

BOKFÖRSÄLJNINGSS-
STATISTIKEN
ANDRA KVARTALET 2024

SVENSKA FÖRLÄGGAREFÖRENINGEN
SVENSKA BOKHANDLAREFÖRENINGEN

Statistiken i huvuddrag

Den här rapporten redovisar försäljningsstatistik både för hela det första halvåret och för enbart det andra kvartalet 2024. I slutet av rapporten återfinns verkstopplistor, som visar ett verks samlade försäljning i alla format under kvartalet.

Första halvåret

Under det första halvåret uppgick den totala bokförsäljningen till drygt 2,3 miljarder kronor, en minskning med 1,1 procent eller 25 miljoner kronor jämfört med samma period föregående år.

Försäljningskanaler

Under halvåret ökade *Digitala abonnemangstjänster* med 7,7 procent eller 58,6 miljoner kronor. Omsättningen i *Fysisk bokhandel* var oförändrad.¹ *Dagligvarubandel* minskade med 1,1 procent eller 1,1 miljoner kronor, och *Internetbokhandel/bokklubbar* minskade med 8,4 procent eller 82,4 miljoner kronor.

Internetbokhandel/bokklubbar var den största försäljningskanalen med en marknadsandel på 38,9 procent, en minskning med 3,1 procentenheter jämfört med föregående år. *Digitala abonnemangstjänster* var näst störst med en marknadsandel på 35,3 procent, en ökning med 2,8 procentenheter. *Fysisk bokhandel* stod för 21,4 procent av marknaden, en ökning med 0,2 procentenheter. *Dagligvarubandel* var den minsta försäljningskanalen och stod för 4,4 procent, samma som för det första halvåret 2023.

Format

Försäljningsvärdet för tryckta böcker minskade med 5,3 procent eller 83 miljoner kronor under det första halvåret, jämfört med samma period året innan. Alla format minskade, *Inbundet* med 2,9 procent, *Pocket* med 2 procent och *Övriga tryckta format* med 10,7 procent.

Totalt såldes 10,7 miljoner tryckta böcker under det första halvåret, en minskning med 1 miljon exemplar eller 8,6 procent. Minskningen kom från alla kanaler och var störst i *Internetbokhandel/bokklubbar* som sålde 670 000 färre exemplar. Räknat i volym minskade *Inbundet* med 4,6 procent, *Pocket* 9 procent och *Övriga tryckta format* med 11,8 procent.

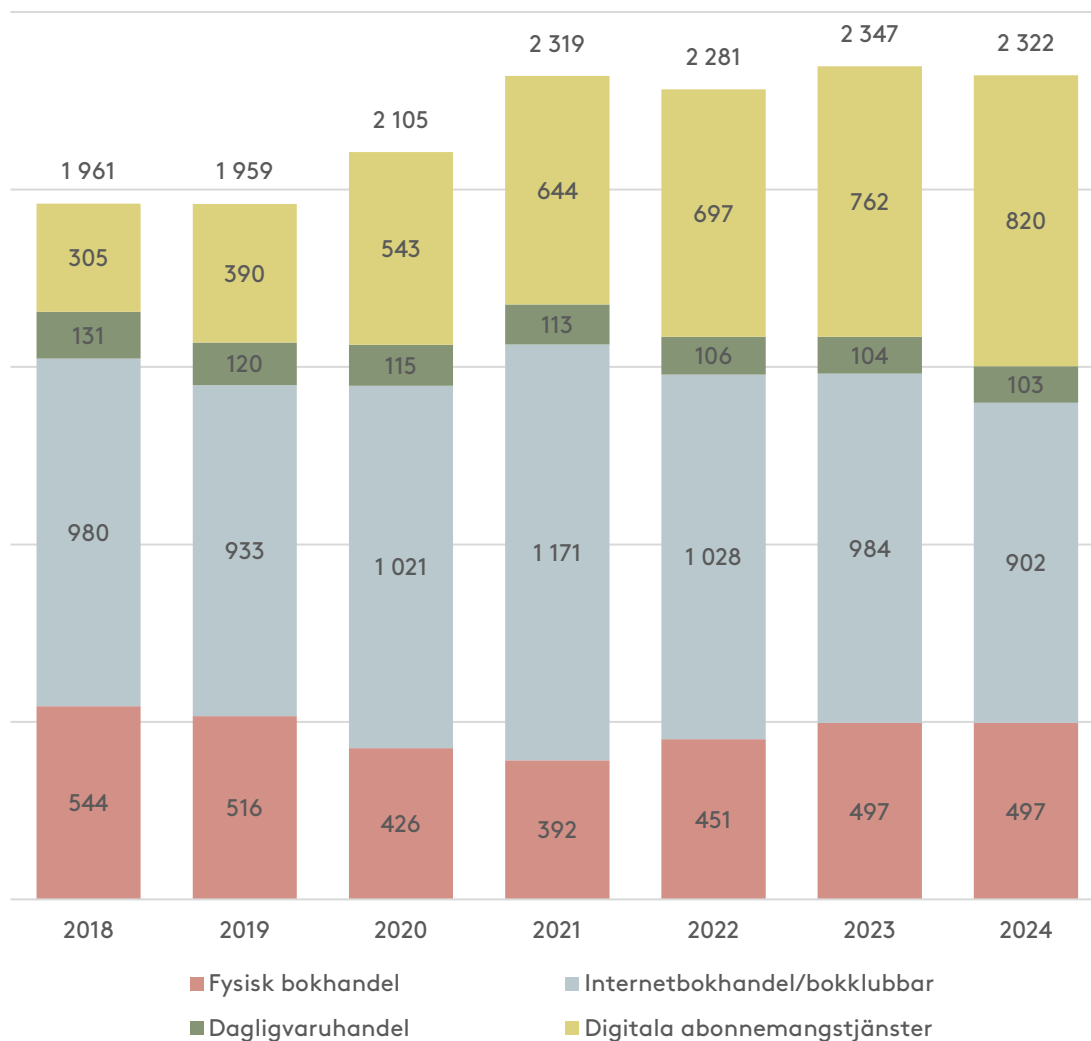
De digitala strömmade böckerna ökade i försäljningsvärde med 7,7 procent. Antalet strömningar ökade med 0,4 procent.

¹ I den här rapporten finns för första gången Science Fiction-Bokhandelns försäljning med. De har rapporterat in försäljningssiffror för 2024 och 2023, både i kanalen *Fysisk bokhandel* och *Internetbokhandel/bokklubbar*. Jämförelser mellan tidigare år bör därför göras med försiktighet.

Genrer

Deckare och spänning var den största genren med en omsättning på 496 miljoner kronor, en ökning med 7,6 procent. *Skönlitteratur* ökade med 5,8 procent, till 393 miljoner kronor. Alla facklitterära genrer minskade, och totalt minskade försäljningen av facklitteratur med 13,9 procent. *Barn- och ungdomslitteratur* minskade med 0,8 procent. *Utländsk utgivning* minskade med 3,3 procent.

1A. Försäljning per försäljningskanal under det första halvåret (mkr)

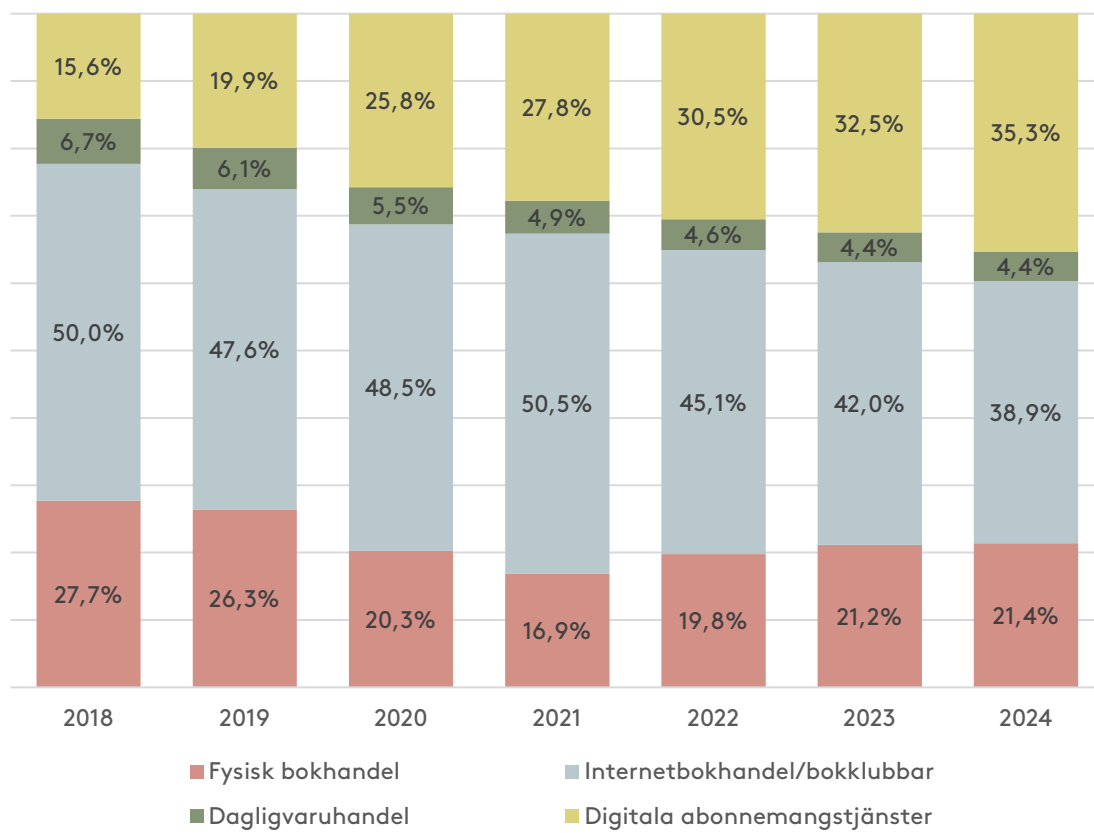


| Kanal | 2018 | 2019 | 2020 | 2021 | 2022 | 2023 | 2024 |
|------------------------------|------------------|------------------|------------------|------------------|------------------|------------------|------------------|
| Fysisk bokhandel | 544 047 | 516 208 | 426 387 | 392 077 | 450 489 | 496 569 | 496 636 |
| Internetbokhandel/bokklubbar | 979 801 | 933 224 | 1 020 650 | 1 170 510 | 1 027 794 | 984 468 | 902 036 |
| Dagligvaruhandel | 131 478 | 119 573 | 114 759 | 112 552 | 105 798 | 103 874 | 102 744 |
| Digitala abonnemangstjänster | 305 470 | 390 486 | 543 147 | 643 943 | 696 541 | 761 631 | 820 273 |
| TOTALT | 1 960 796 | 1 959 491 | 2 104 943 | 2 319 082 | 2 280 622 | 2 346 542 | 2 321 689 |

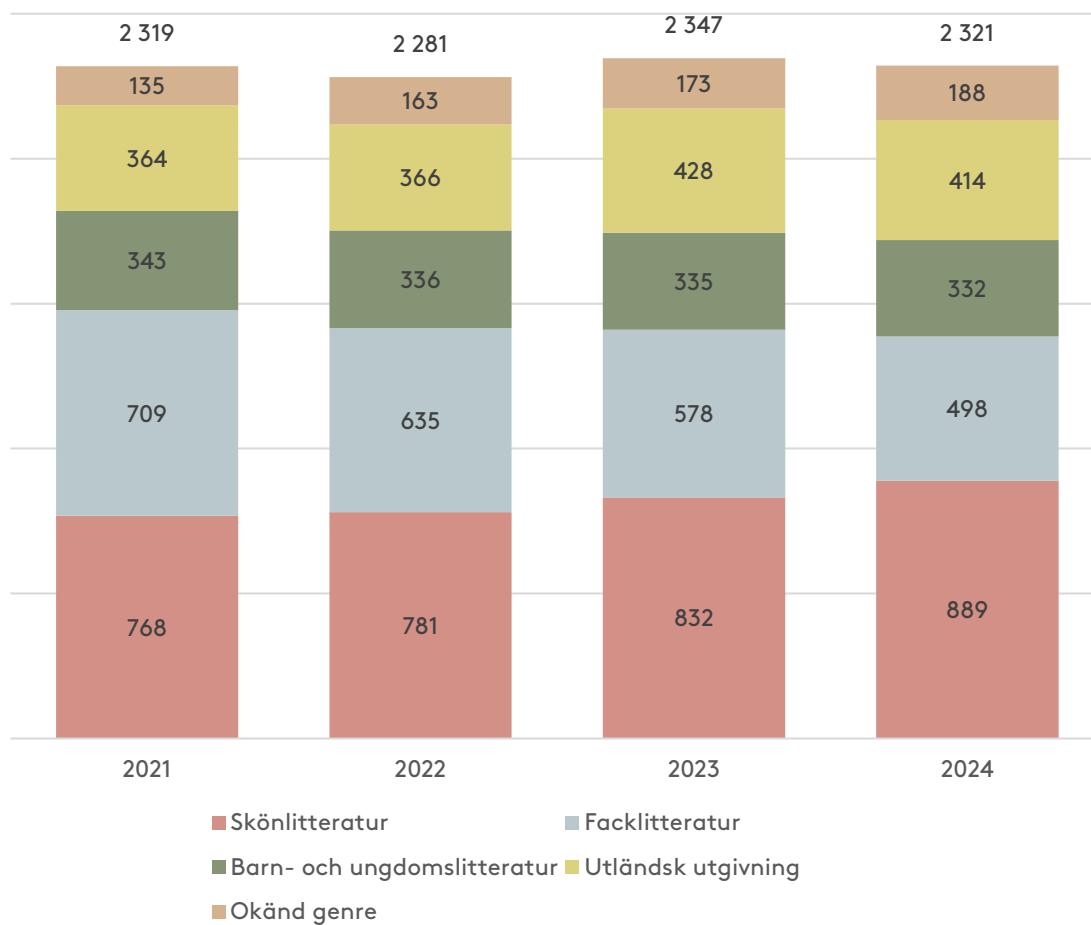
1B. Försäljningskanalernas tillväxt under det första halvåret

| Kanal | 2019 | 2020 | 2021 | 2022 | 2023 | 2024 |
|------------------------------|--------------|-------------|--------------|--------------|-------------|--------------|
| Fysisk bokhandel | -5,1% | -17,4% | -8,0% | 14,9% | 10,2% | 0,0% |
| Internetbokhandel/bokklubbar | -4,8% | 9,4% | 14,7% | -12,2% | -4,2% | -8,4% |
| Dagligvaruhandel | -9,1% | -4,0% | -1,9% | -6,0% | -1,8% | -1,1% |
| Digitala abonnemangstjänster | 27,8% | 39,1% | 18,6% | 8,2% | 9,3% | 7,7% |
| TOTALT | -0,1% | 7,4% | 10,2% | -1,7% | 2,9% | -1,1% |

1C. Försäljningskanalernas marknadsandelar under det första halvåret

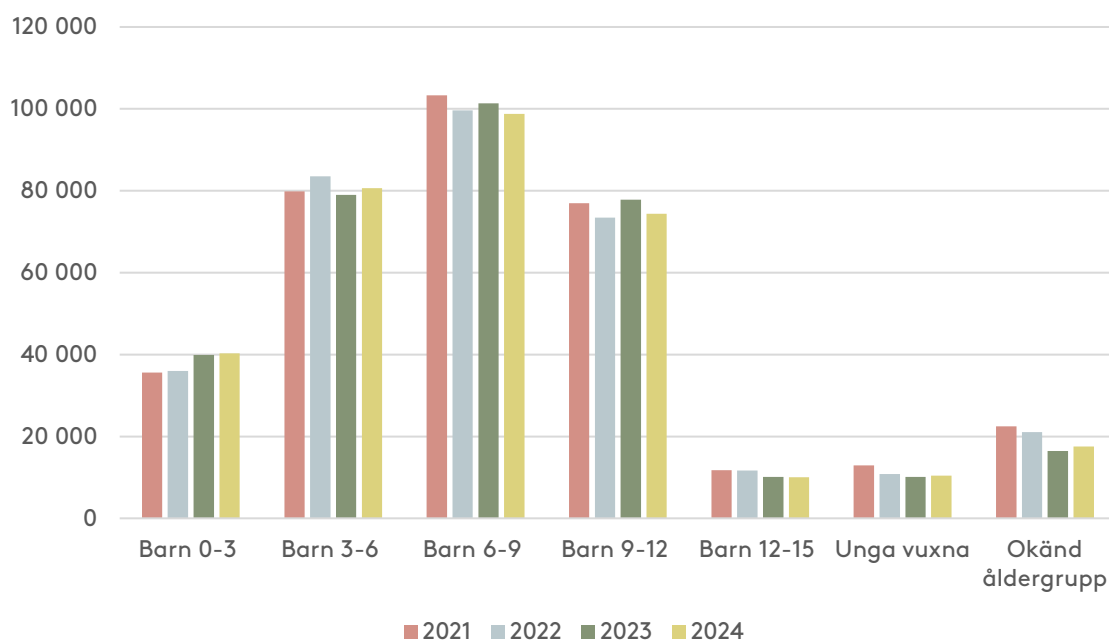


1D. Försäljning per genre under det första halvåret (mkr)



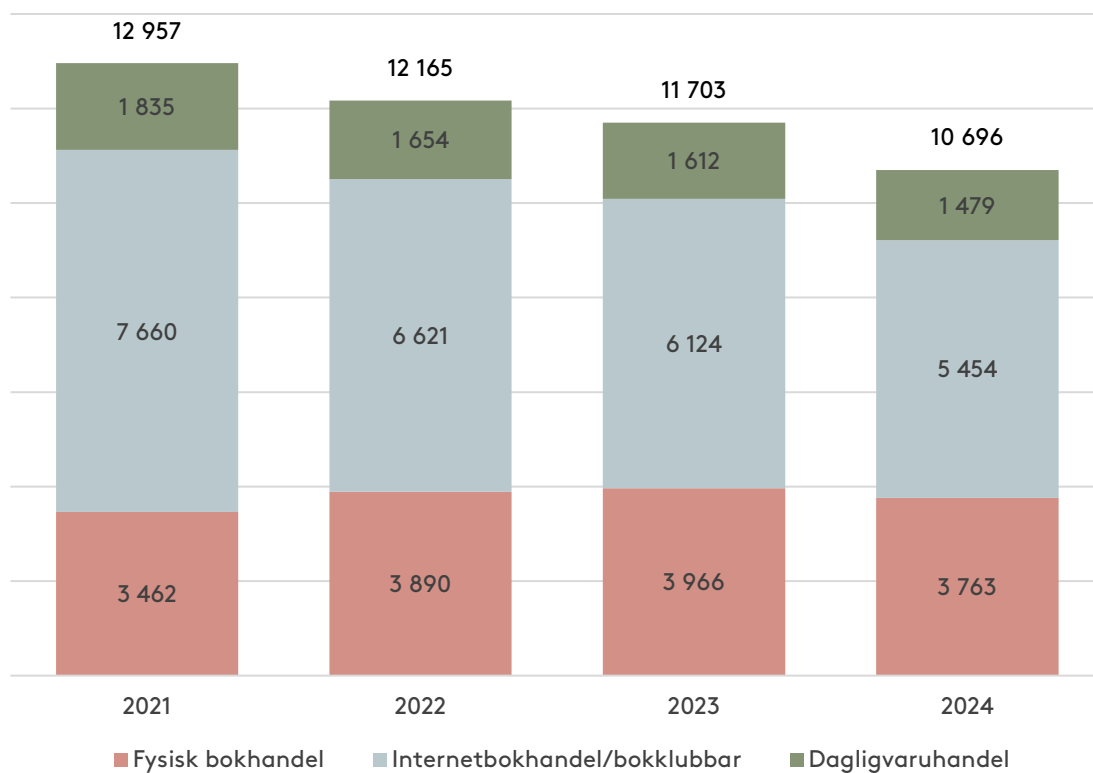
| Genre | 2021 | 2022 | 2023 | 2024 | Förändring 2023-2024 |
|-----------------------------|------------------|------------------|------------------|------------------|----------------------|
| Skönlitteratur | 382 712 | 345 252 | 371 473 | 392 966 | 5,8% |
| Deckare och spänning | 385 025 | 435 325 | 460 570 | 495 602 | 7,6% |
| Humaniora | 280 233 | 255 108 | 228 812 | 189 647 | -17,1% |
| Populär facklitteratur | 192 174 | 179 048 | 160 033 | 143 012 | -10,6% |
| Facklitteratur | 166 603 | 139 801 | 127 522 | 111 697 | -12,4% |
| Mat och dryck | 69 798 | 61 514 | 61 784 | 53 491 | -13,4% |
| Barn- och ungdomslitteratur | 342 761 | 336 176 | 334 743 | 332 202 | -0,8% |
| Utländsk utgivning | 364 468 | 365 591 | 428 180 | 414 043 | -3,3% |
| Okänd genre | 135 309 | 162 806 | 173 425 | 188 479 | 8,7% |
| TOTALT | 2 319 083 | 2 280 621 | 2 346 542 | 2 321 139 | -1,1% |

1E. Försäljning av barn- och ungdomsböcker per ålderskategori under det första halvåret (tkr)



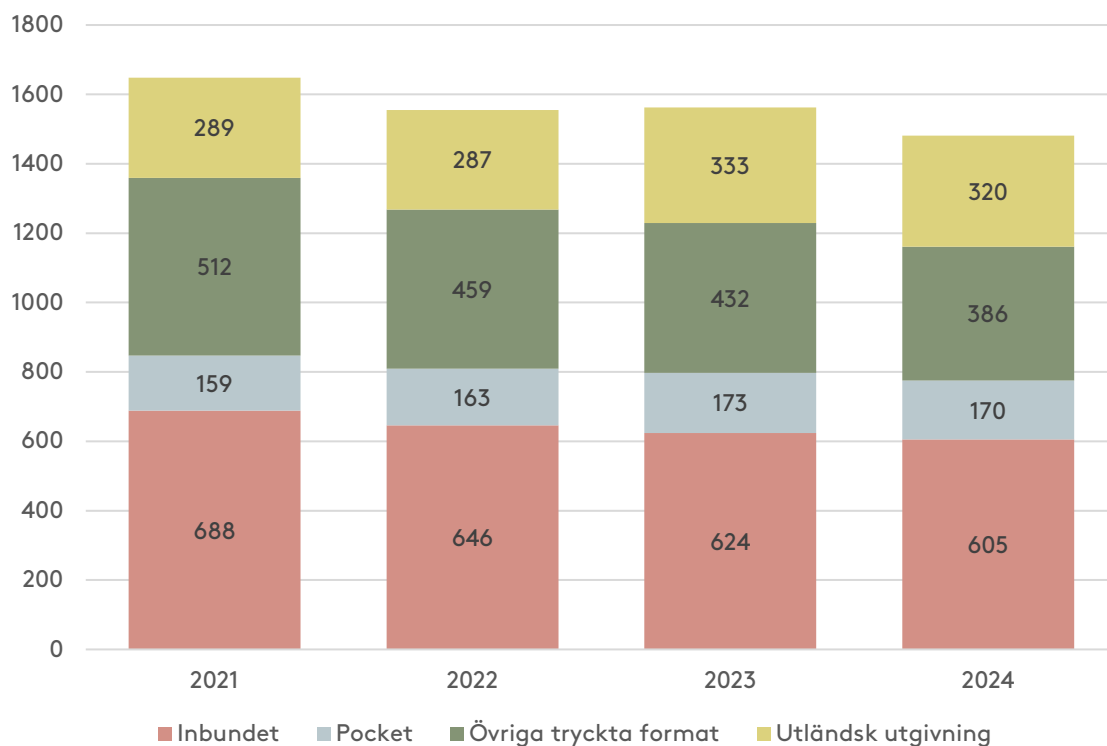
| Ålderskategori | 2021 | 2022 | 2023 | 2024 | Förändring 2023-2024 |
|------------------|----------------|----------------|----------------|----------------|----------------------|
| Barn 0-3 | 35 619 | 35 996 | 39 898 | 40 328 | 1,1% |
| Barn 3-6 | 79 839 | 83 517 | 78 961 | 80 643 | 2,1% |
| Barn 6-9 | 103 276 | 99 646 | 101 368 | 98 785 | -2,5% |
| Barn 9-12 | 76 922 | 73 430 | 77 827 | 74 399 | -4,4% |
| Barn 12-15 | 11 724 | 11 677 | 10 145 | 10 042 | -1,0% |
| Unga vuxna | 12 921 | 10 834 | 10 086 | 10 442 | 3,5% |
| Okänd åldergrupp | 22 460 | 21 076 | 16 458 | 17 563 | 6,7% |
| TOTALT | 342 761 | 336 176 | 334 743 | 332 202 | -0,8% |

1F. Antal sålda tryckta böcker per kanal under det första halvåret (tusental exemplar)



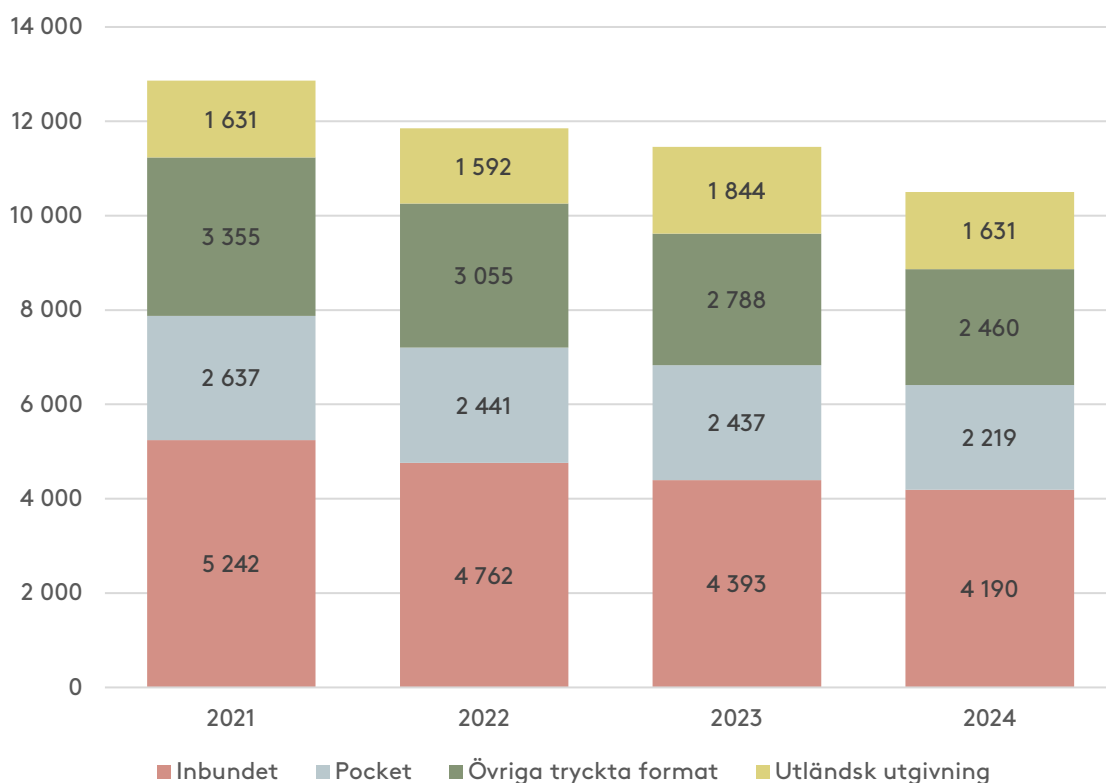
| Kanal | 2021 | 2022 | 2023 | 2024 | Förändring 2023-2024 |
|------------------------------|-------------------|-------------------|-------------------|-------------------|----------------------|
| Fysisk bokhandel | 3 462 282 | 3 889 649 | 3 966 267 | 3 763 217 | -5,1% |
| Internetbokhandel/bokklubbar | 7 659 867 | 6 621 143 | 6 124 357 | 5 454 210 | -10,9% |
| Dagligvaruhandel | 1 834 838 | 1 653 802 | 1 612 029 | 1 478 622 | -8,3% |
| TOTALT | 12 956 987 | 12 164 594 | 11 702 653 | 10 696 049 | -8,6% |

1G. Försäljning av tryckta böcker per format under det första halvåret (mkr)



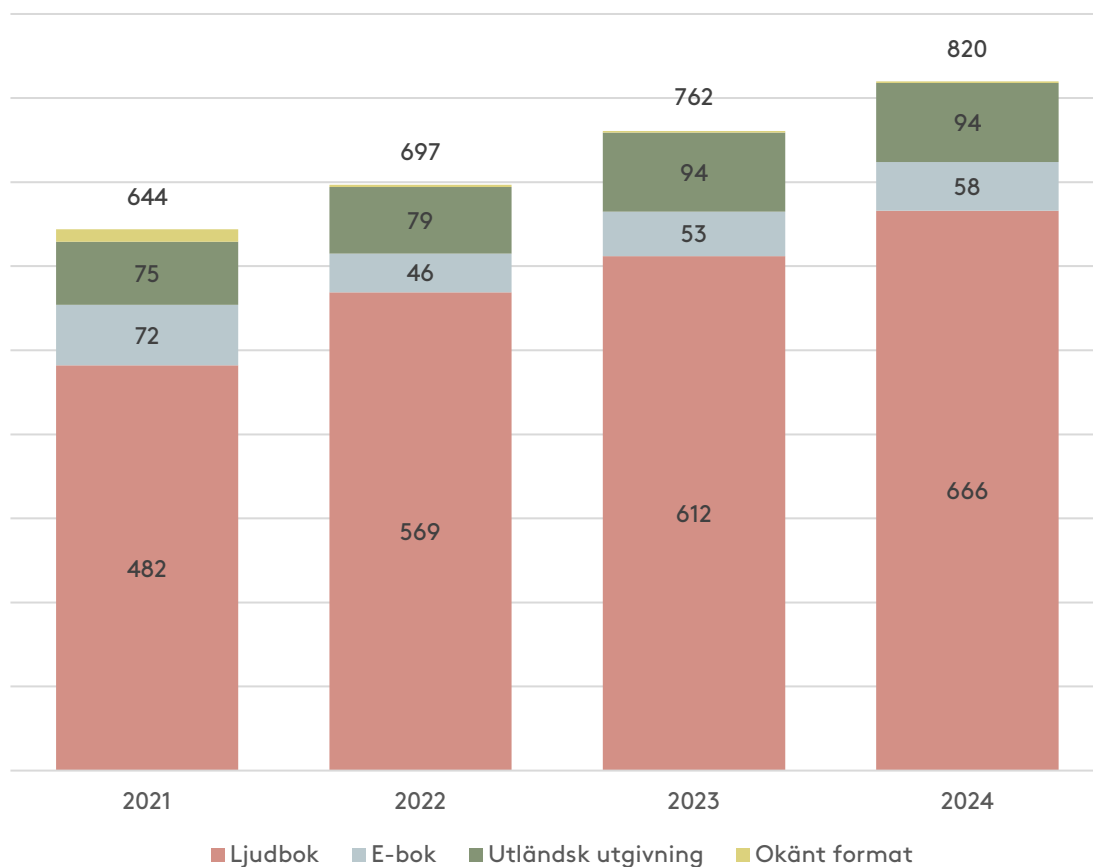
| Format | 2021 | 2022 | 2023 | 2024 | Förändring 2023-2024 |
|-----------------------|------------------|------------------|------------------|------------------|-------------------------|
| Inbundet | 687 657 | 646 417 | 623 595 | 605 339 | -2,9% |
| Pocket | 158 493 | 163 190 | 173 091 | 169 549 | -2,0% |
| Övriga tryckta format | 511 628 | 459 305 | 432 408 | 386 140 | -10,7% |
| Fysisk ljudbok | 3 664 | 2 359 | 1 694 | 357 | -78,9% |
| Utländsk utgivning | 289 039 | 286 586 | 333 507 | 320 411 | -3,9% |
| Okänt format | 6 132 | 10 232 | 5 329 | 4 861 | -8,8% |
| TOTALT | 1 656 613 | 1 568 089 | 1 569 624 | 1 486 657 | -5,3% |

1H. Antal sålda tryckta böcker per format under det första halvåret (tusental exemplar)



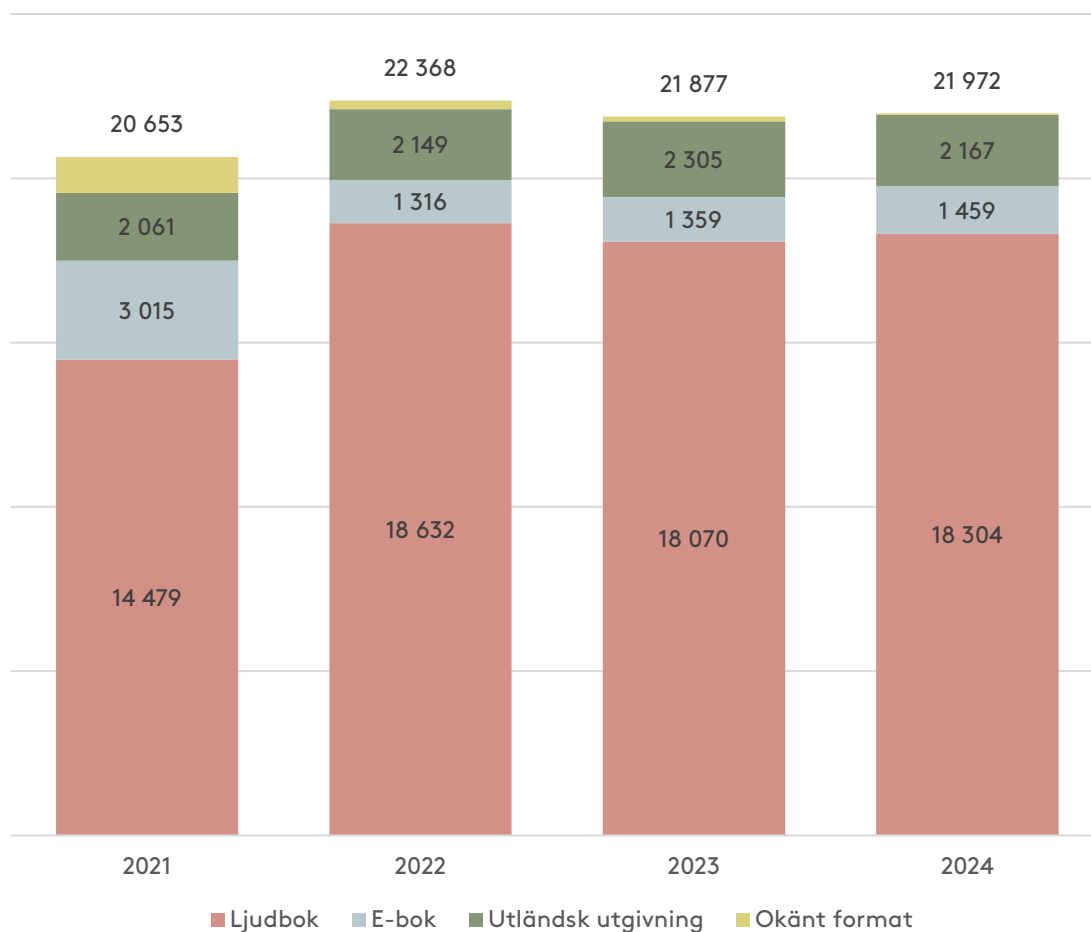
| Format | 2021 | 2022 | 2023 | 2024 | Förändring 2023-2024 |
|-----------------------|-------------------|-------------------|-------------------|-------------------|----------------------|
| Inbundet | 5 242 042 | 4 762 354 | 4 392 775 | 4 189 740 | -4,6% |
| Pocket | 2 637 072 | 2 440 970 | 2 437 440 | 2 218 993 | -9,0% |
| Övriga tryckta format | 3 354 845 | 3 054 980 | 2 787 980 | 2 459 906 | -11,8% |
| Fysisk ljudbok | 23 489 | 13 823 | 9 411 | 1 981 | -79,0% |
| Utländsk utgivning | 1 630 816 | 1 591 631 | 1 843 912 | 1 630 876 | -11,6% |
| Okänt format | 68 723 | 105 139 | 62 929 | 48 642 | -22,7% |
| TOTALT | 12 956 987 | 11 968 897 | 11 534 447 | 10 550 138 | -8,5% |

11. Försäljning av digitala strömmade böcker per format under det första halvåret (mkr)



| Format | 2021 | 2022 | 2023 | 2024 | Förändring 2023-2024 |
|--------------------|----------------|----------------|----------------|----------------|----------------------|
| Digital ljudbok | 481 557 | 568 957 | 611 756 | 666 237 | 8,9% |
| E-bok | 71 769 | 45 578 | 53 174 | 58 431 | 9,9% |
| Utländsk utgivning | 75 429 | 79 005 | 94 673 | 93 633 | -1,1% |
| Okänt format | 15 190 | 3 001 | 2 028 | 1 973 | -2,7% |
| TOTALT | 643 945 | 696 541 | 761 631 | 820 274 | 7,7% |

1J. Antal strömningar av digitala böcker per format under det första halvåret
(tusental strömningar)



| Format | 2021 | 2022 | 2023 | 2024 | Förändring 2023-2024 |
|--------------------|-------------------|-------------------|-------------------|-------------------|-------------------------|
| Digital ljudbok | 14 478 541 | 18 632 436 | 18 070 000 | 18 304 281 | 1,3% |
| E-bok | 3 014 689 | 1 316 459 | 1 358 758 | 1 459 364 | 7,4% |
| Utländsk utgivning | 2 061 282 | 2 149 014 | 2 305 433 | 2 167 456 | -6,0% |
| Okänt format | 1 098 195 | 270 287 | 142 892 | 40 814 | -71,4% |
| TOTALT | 20 652 707 | 22 368 196 | 21 877 083 | 21 971 915 | 0,4% |

Andra kvartalet

Under det andra kvartalet 2024 uppgick den totala bokförsäljningen till 1,07 miljarder kronor, en minskning med 1,3 procent, vilket motsvarade 14,6 miljoner kronor. Det är det näst högsta försäljningsvärdet för ett andra kvartal de senaste sex åren.

Försäljningskanaler

Digitala abonnemangstjänster ökade med 3,7 procent eller 14,8 miljoner kronor. Övriga försäljningskanaler minskade: *Internetbokhandel/bokklubbar* med 3,6 procent eller 15,2 miljoner kronor, *Fysisk bokhandel* med 5,5 procent eller 12,8 miljoner kronor och *Dagligvarubandel* med 3,8 procent eller 1,4 miljoner kronor.

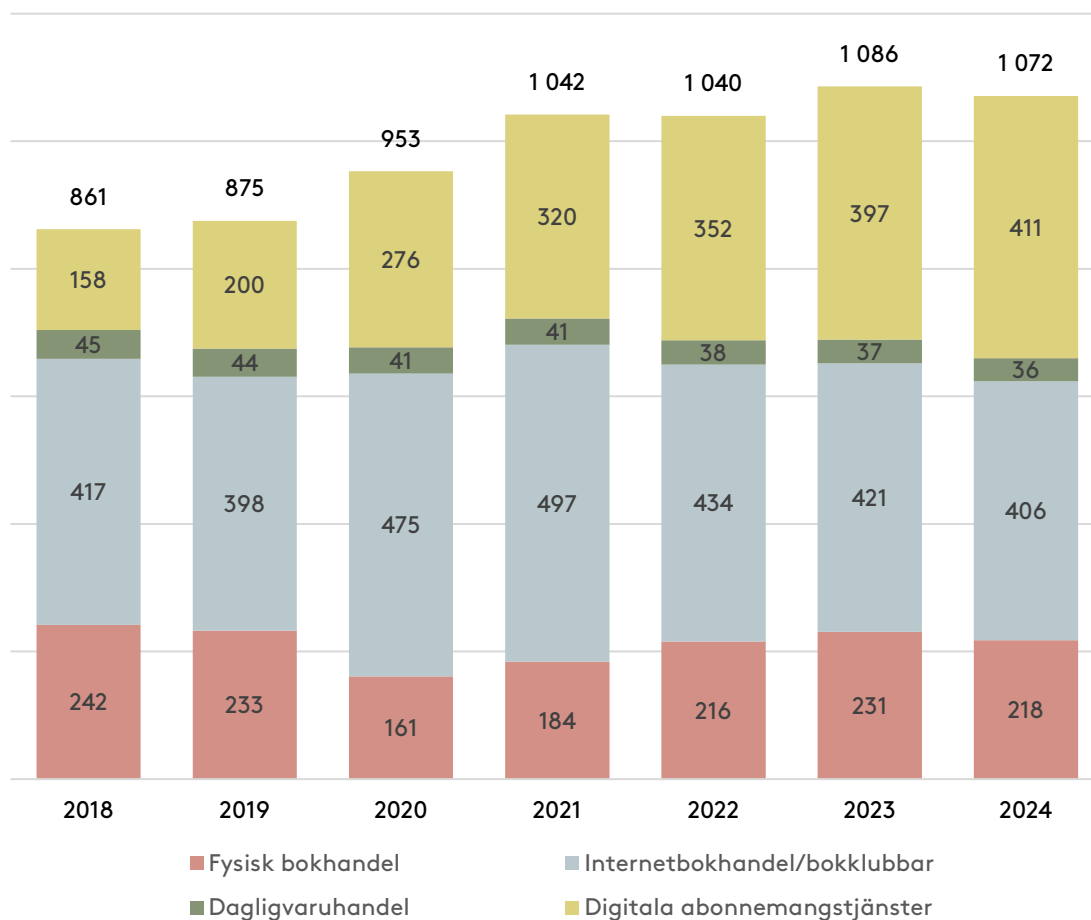
Under det andra kvartalet var *Digitala abonnemangstjänster* den största försäljningskanalen med en marknadsandel på 38,4 procent, en ökning med 1,9 procentenheter. Näst störst var *Internetbokhandel/bokklubbar* med 37,9 procent av marknaden, en minskning med 0,8 procentenheter. *Fysisk bokhandel* stod för 20,4 procent av försäljningen, en minskning med 0,9 procentenheter. *Dagligvarubandel* var den minsta försäljningskanalen med en marknadsandel på 3,4 procent.

Format

Försäljningen av tryckta böcker minskade med 4,3 procent eller 29 miljoner kronor under det andra kvartalet, jämfört med samma period 2023. Räknet i antal sålda exemplar minskade försäljningen av tryckta böcker med 7,7 procent eller 357 000 exemplar.

Antalet strömningar av digitala böcker ökade med 2,5 procent.

2A. Försäljning per försäljningskanal under det andra kvartalet (mkr)

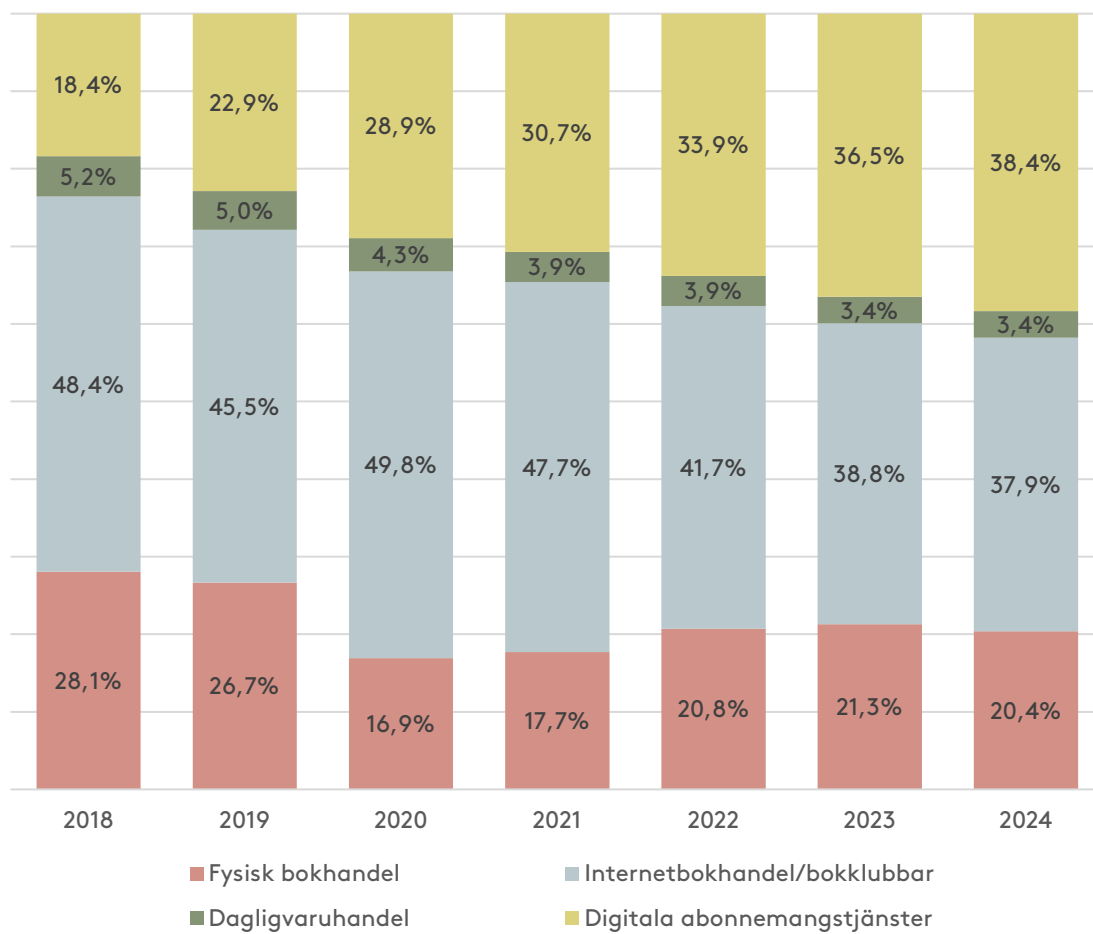


| Kanal | 2018 | 2019 | 2020 | 2021 | 2022 | 2023 | 2024 |
|------------------------------|----------------|----------------|----------------|------------------|------------------|------------------|------------------|
| Fysisk bokhandel | 242 309 | 233 359 | 161 140 | 184 284 | 216 003 | 231 182 | 218 390 |
| Internetbokhandel/bokklubbar | 416 567 | 397 694 | 474 766 | 496 900 | 433 541 | 421 173 | 405 997 |
| Dagligvaruhandel | 44 496 | 43 917 | 41 395 | 40 909 | 38 044 | 37 445 | 36 023 |
| Digitala abonnemangstjänster | 158 115 | 200 274 | 275 845 | 320 188 | 352 392 | 396 584 | 411 351 |
| TOTALT | 861 487 | 875 244 | 953 146 | 1 042 281 | 1 039 980 | 1 086 384 | 1 071 761 |

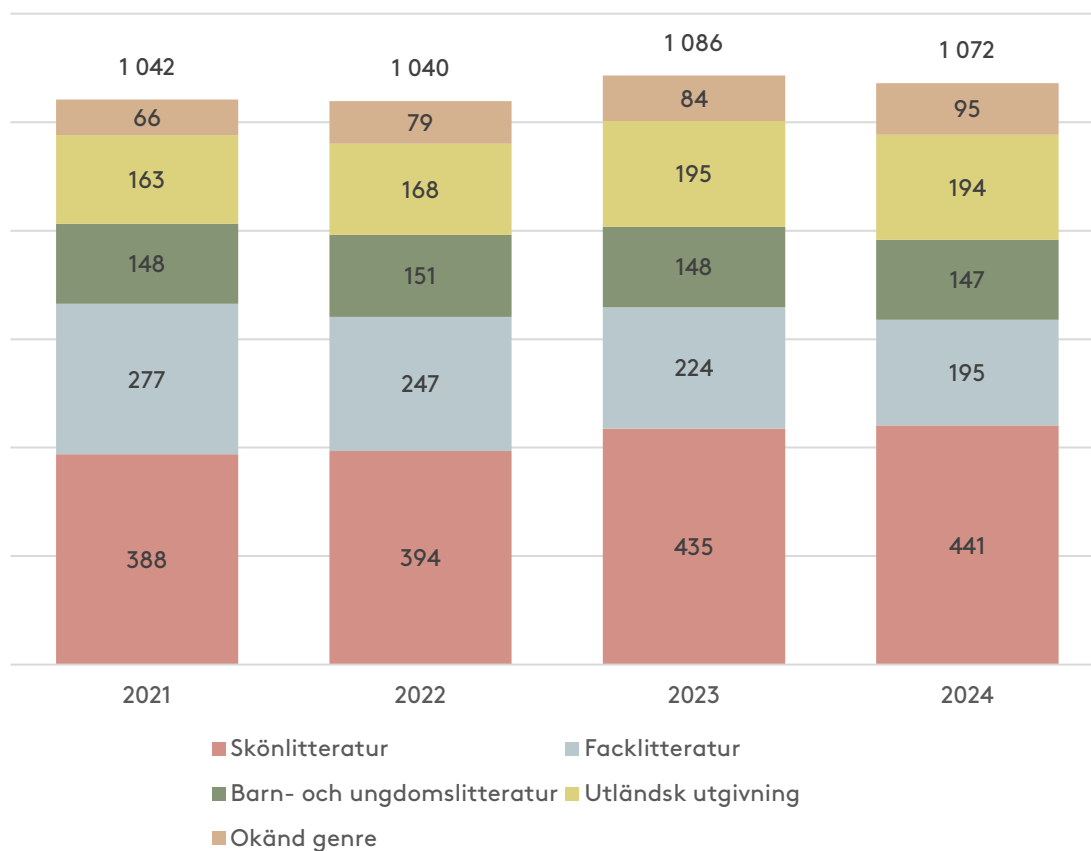
2B. Försäljningskanalernas tillväxt under det andra kvartalet

| Kanal | 2019 | 2020 | 2021 | 2022 | 2023 | 2024 |
|------------------------------|-------------|-------------|-------------|--------------|-------------|--------------|
| Fysisk bokhandel | -3,7% | -30,9% | 14,4% | 17,2% | 7,0% | -5,5% |
| Internetbokhandel/bokklubbar | -4,5% | 19,4% | 4,7% | -12,8% | -2,9% | -3,6% |
| Dagligvaruhandel | -1,3% | -5,7% | -1,2% | -7,0% | -1,6% | -3,8% |
| Digitala abonnemangstjänster | 26,7% | 37,7% | 16,1% | 10,1% | 12,5% | 3,7% |
| TOTALT | 1,6% | 8,9% | 9,4% | -0,2% | 4,5% | -1,3% |

2C. Försäljningskanalernas marknadsandelar under det andra kvartalet

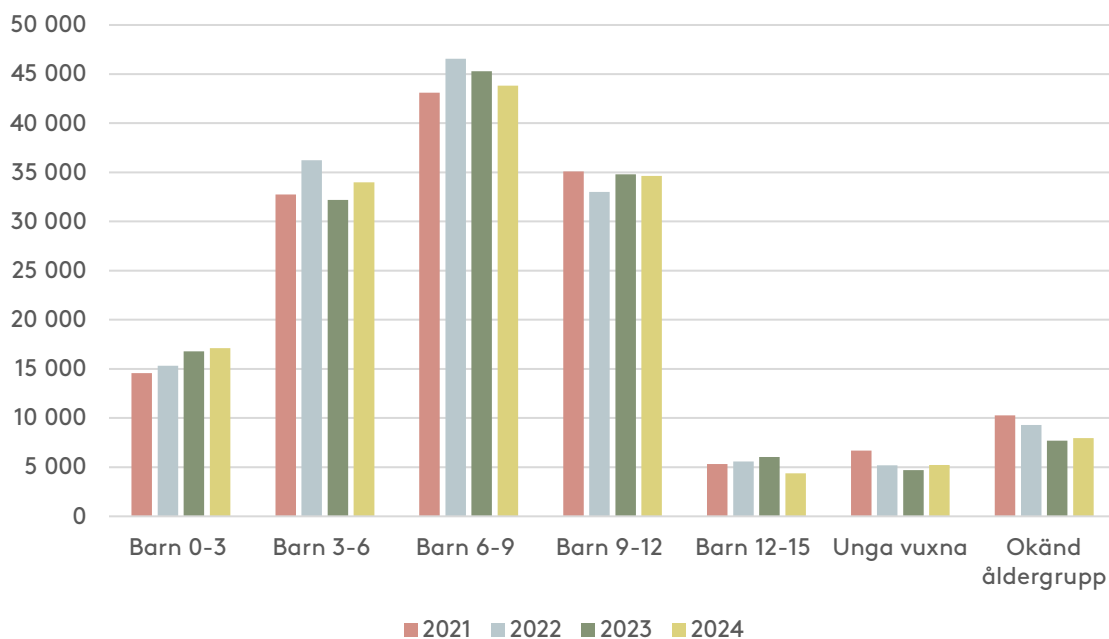


2D. Försäljning per genre under det andra kvartalet (mkr)



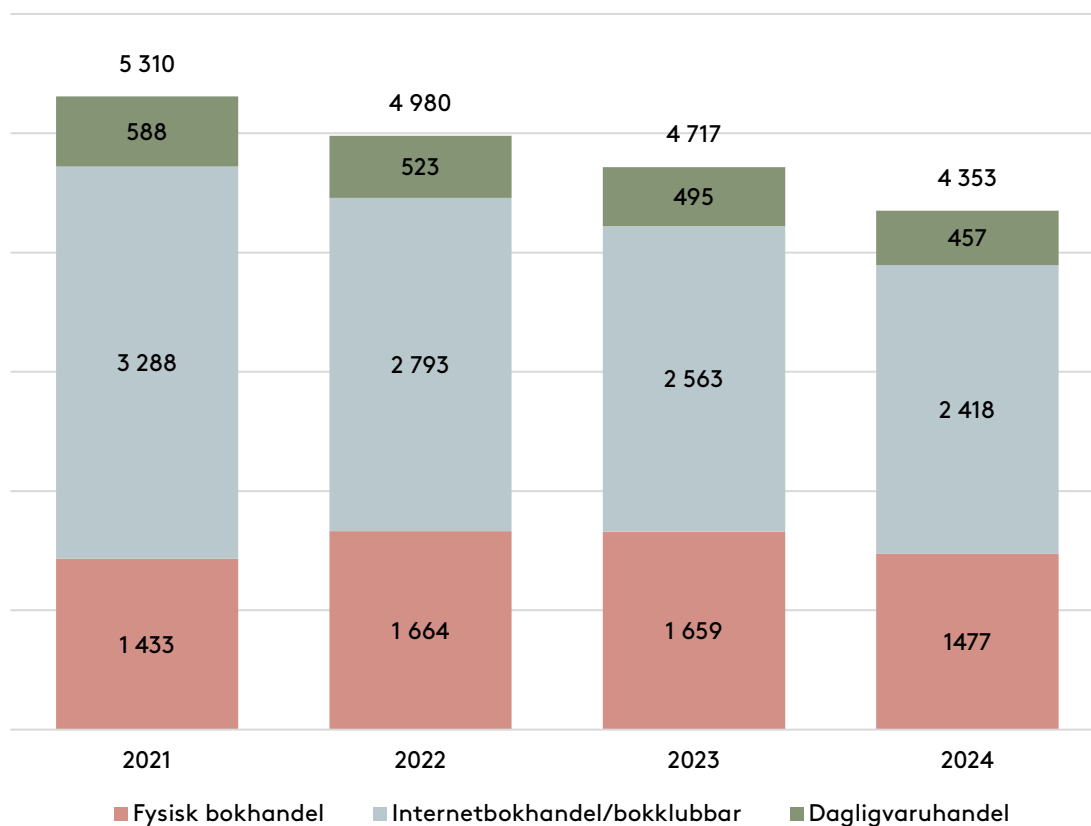
| Genre | 2021 | 2022 | 2023 | 2024 | Förändring 2023-2024 |
|-----------------------------|------------------|------------------|------------------|------------------|-------------------------|
| Skönlitteratur | 188 285 | 173 837 | 197 414 | 192 018 | -2,7% |
| Deckare och spänning | 199 939 | 220 437 | 237 557 | 248 539 | 4,6% |
| Humaniora | 112 985 | 103 397 | 95 095 | 80 133 | -15,7% |
| Populär facklitteratur | 88 601 | 75 032 | 63 675 | 57 986 | -8,9% |
| Facklitteratur | 48 606 | 44 370 | 40 375 | 36 294 | -10,1% |
| Mat och dryck | 26 350 | 24 277 | 24 565 | 20 440 | -16,8% |
| Barn- och ungdomslitteratur | 147 793 | 151 303 | 148 465 | 147 117 | -0,9% |
| Utländsk utgivning | 163 285 | 168 267 | 194 911 | 194 349 | -0,3% |
| Okänd genre | 66 492 | 79 060 | 84 326 | 94 884 | 12,5% |
| TOTALT | 1 042 336 | 1 039 980 | 1 086 383 | 1 071 760 | -1,3% |

2E. Försäljning av barn- och ungdomsböcker per ålderskategori under det andra kvartalet (tkr)



| Ålderskategori | 2021 | 2022 | 2023 | 2024 | Förändring 2023-2024 |
|------------------|----------------|----------------|----------------|----------------|----------------------|
| Barn 0-3 | 14 566 | 15 386 | 16 859 | 17 104 | 1,5% |
| Barn 3-6 | 32 748 | 36 420 | 32 393 | 33 979 | 4,9% |
| Barn 6-9 | 43 103 | 46 434 | 45 667 | 43 838 | -4,0% |
| Barn 9-12 | 35 091 | 34 006 | 36 534 | 34 635 | -5,2% |
| Barn 12-15 | 5 330 | 4 648 | 4 649 | 4 373 | -5,9% |
| Unga vuxna | 6 678 | 5 197 | 5 022 | 5 228 | 4,1% |
| Okänd åldergrupp | 10 277 | 9 212 | 7 341 | 7 960 | 8,4% |
| TOTALT | 147 793 | 151 303 | 148 465 | 147 117 | -0,9% |

2F. Antal sålda tryckta böcker per kanal under det andra kvartalet (tusental exemplar)



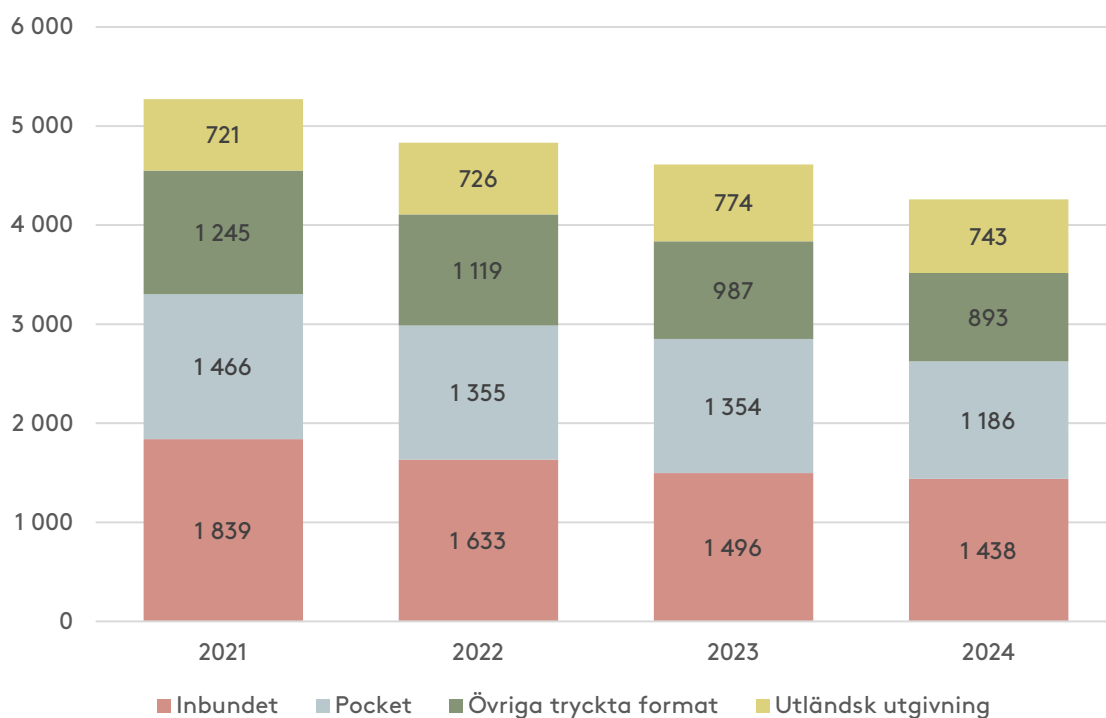
| Kanal | 2021 | 2022 | 2023 | 2024 | Förändring 2023-2024 |
|------------------------------|------------------|------------------|------------------|------------------|----------------------|
| Fysisk bokhandel | 1 433 447 | 1 663 598 | 1 659 130 | 1 477 331 | -11,0% |
| Internetbokhandel/bokklubbar | 3 288 486 | 2 793 095 | 2 563 060 | 2 418 000 | -5,7% |
| Dagligvaruhandel | 588 057 | 522 826 | 494 756 | 457 178 | -7,6% |
| TOTALT | 5 309 990 | 4 979 519 | 4 716 946 | 4 352 509 | -7,7% |

2G. Försäljning av tryckta böcker per format under det andra kvartalet (mkr)



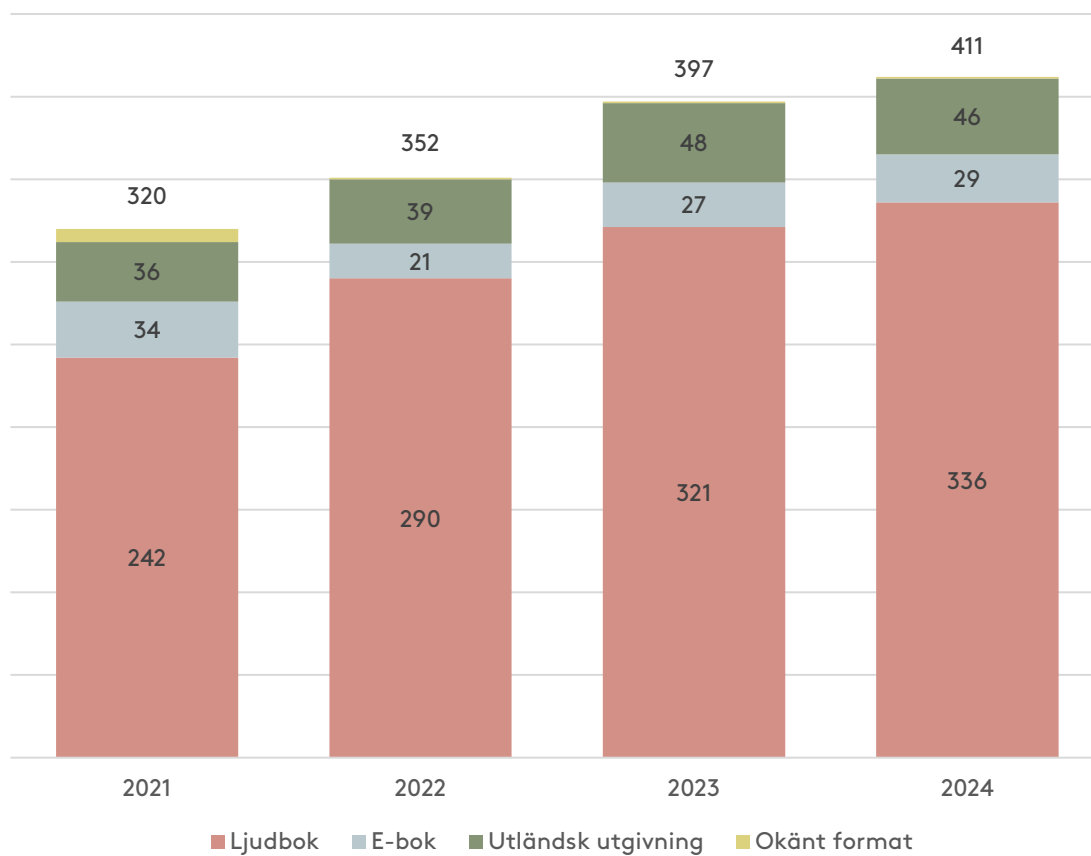
| Format | 2021 | 2022 | 2023 | 2024 | Förändring 2023-2024 |
|-----------------------|----------------|----------------|----------------|----------------|----------------------|
| Inbundet | 293 955 | 273 499 | 266 682 | 256 724 | -3,7% |
| Pocket | 90 221 | 92 477 | 97 662 | 92 109 | -5,7% |
| Övriga tryckta format | 197 731 | 177 917 | 167 524 | 152 974 | -8,7% |
| Fysisk ljudbok | 1 848 | 1 034 | 946 | 163 | -82,8% |
| Utländsk utgivning | 127 085 | 129 205 | 147 371 | 148 727 | 0,9% |
| Okänt format | 2 521 | 5 793 | 2 136 | 2 396 | 12,2% |
| TOTALT | 713 361 | 679 925 | 682 321 | 653 093 | -4,3% |

2H. Antal sålda tryckta böcker per format under det andra kvartalet (tusental exemplar)



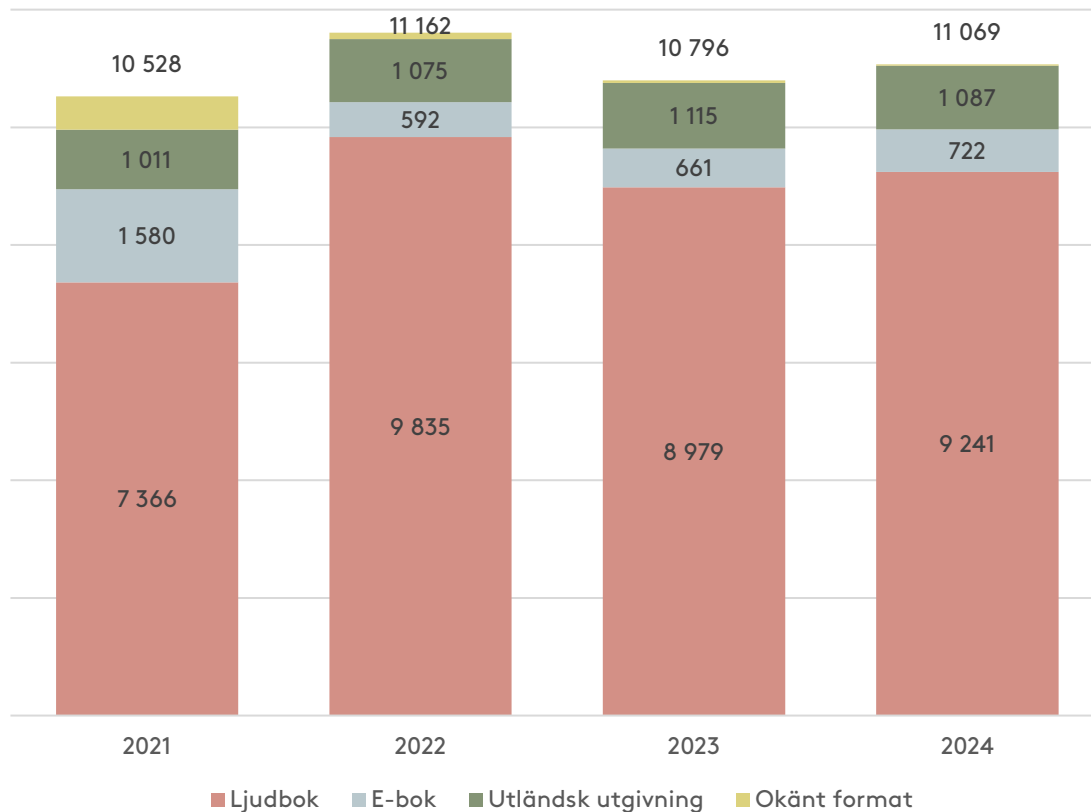
| Format | 2021 | 2022 | 2023 | 2024 | Förändring 2023-2024 |
|-----------------------|------------------|------------------|------------------|------------------|----------------------|
| Inbundet | 1 838 579 | 1 633 204 | 1 495 790 | 1 437 703 | -3,9% |
| Pocket | 1 465 978 | 1 355 103 | 1 353 961 | 1 185 870 | -12,4% |
| Övriga tryckta format | 1 245 149 | 1 119 213 | 987 035 | 893 129 | -9,5% |
| Fysisk ljudbok | 12 078 | 5 633 | 4 888 | 832 | -83,0% |
| Utländsk utgivning | 721 224 | 725 521 | 774 394 | 743 104 | -4,0% |
| Okänt format | 26 982 | 49 941 | 23 282 | 21 728 | -6,7% |
| TOTALT | 5 309 990 | 4 888 615 | 4 639 350 | 4 282 366 | -7,7% |

2I. Försäljning av digitala strömmade böcker per format under det andra kvartalet (mkr)



| Format | 2021 | 2022 | 2023 | 2024 | Förändring 2023-2024 |
|--------------------|----------------|----------------|----------------|----------------|----------------------|
| Digital ljudbok | 241 886 | 290 259 | 320 896 | 336 290 | 4,8% |
| E-bok | 34 415 | 21 881 | 27 151 | 28 523 | 5,1% |
| Utländsk utgivning | 36 173 | 39 061 | 47 540 | 45 622 | -4,0% |
| Okänt format | 7 714 | 1 191 | 998 | 916 | -8,2% |
| TOTALT | 320 188 | 352 392 | 396 585 | 411 351 | 3,7% |

2J. Försäljning av digitala strömmade böcker per format under det andra kvartalet
(tusental strömningar)



| Format | 2021 | 2022 | 2023 | 2024 | Förändring 2023-2024 |
|--------------------|-------------------|-------------------|-------------------|-------------------|----------------------|
| Digital ljudbok | 7 366 117 | 9 384 697 | 8 979 115 | 9 240 730 | 2,9% |
| E-bok | 1 580 815 | 592 270 | 661 024 | 722 245 | 9,3% |
| Utländsk utgivning | 1 011 077 | 1 075 072 | 1 115 280 | 1 086 826 | -2,6% |
| Okänt format | 570 394 | 109 471 | 40 746 | 19 111 | -53,1% |
| TOTALT | 10 528 403 | 11 161 510 | 10 796 165 | 11 068 912 | 2,5% |

Verkstopplistor

Under det andra kvartalet var *Frälsarkransen* av Kristina Ohlsson det mest sålda verket i Sverige. Det näst mest sålda verket var *Den sista utposten* av Mari Jungstedt och det tredje mest sålda *Drömmar av brons* av Camilla Läckberg. Totallistan bestod helt av skönlitteratur. Det mest sålda facklitterära verket var *Rysslands militära fuck-ups* av Mattias Bergwall, Per Wallin och Fredrik Hagelin, följt av *Den siste teaterdirektören. Berättelsen om Benny Fredriksson* av Johan Hilton och *Honungsfällan. Historien om Swedbank, Ryssland och världens största penningtvättskandal* av Lars Berge och Axel Gordh Humlesjö. Det mest sålda barn- och ungdomsverket var *I Lilleputtarnas land* av Maria Frensborg, Tomu och Yumi, följt av *Hjältus tårar* av IJustWantToBeCool och *Det spökar på äventyrsvadet* av Joanna André.

Verkstopplistorna redovisar de 20 bäst säljande verken baserat på försäljningsvärde. All försäljning av ett verk, i dess olika tryckta och digitala format, läggs ihop. För varje verk redovisas också de olika försäljningskanalernas andel av försäljningsvärdet. Förutom den samlade verkstopplistan redovisas separata topplistor för de bäst säljande verken för skönlitteratur, facklitteratur och barn- och ungdomslitteratur. Utöver detta finns det även verkstopplistor för respektive försäljningskanal.

3A. Verkstopplista andra kvartalet 2024 i kronor (samtliga genrer)

| | Titel | Författare | Fysisk bokhandel | Daglig-varuhandel | Internet och bokklubb | Abbonemangstjänst | Föregående placering |
|----|---|---|------------------|-------------------|-----------------------|-------------------|----------------------|
| 1 | Frälsarkransen | Ohlsson, Kristina | 11,4% | 6,3% | 44,5% | 37,8% | Ny |
| 2 | Den sista utposten | Jungstedt, Mari | 9,5% | 6,1% | 50,6% | 33,7% | Ny |
| 3 | Drömmar av brons | Läckberg, Camilla | 11,9% | 8,5% | 50,0% | 29,5% | Ny |
| 4 | De fenomenala fruntimren på Grand Hôtel | Kvarnström-Jones, Ruth | 48,6% | 3,1% | 12,8% | 35,5% | 8 |
| 5 | Käraste Lena | Schulman, Ninni | 10,3% | 1,2% | 28,8% | 59,7% | Ny |
| 6 | Sju kvadrat med lås | Adler-Olsen, Jussi | 9,2% | 2,9% | 6,9% | 81,0% | 1 |
| 7 | Långfredagen | Sarenbrant, Sofie & Bergfeldt, Carina | 11,0% | 10,0% | 21,8% | 57,2% | Ny |
| 8 | Draken | Öhrlund, Dag | 2,3% | 1,7% | 5,5% | 90,5% | Ny |
| 9 | Nomaden | Engman, Pascal & Selåker, Johannes | 5,7% | 1,3% | 54,3% | 38,8% | Ny |
| 10 | Brottsjön | Mo, Johanna | 6,6% | 2,0% | 68,7% | 22,7% | Ny |
| 11 | Din tid kommer | Vallgren, Carl-Johan | 26,7% | 3,6% | 44,3% | 25,4% | Ny |
| 12 | Syskonfejden | Herngren, Moa | 11,2% | 1,5% | 18,1% | 69,2% | Ny |
| 13 | Parasiten | Sarenbrant, Sofie | 18,8% | 46,1% | 10,4% | 24,7% | Ny |
| 14 | Jävla karlar | Walden, Andrev | 39,6% | 11,5% | 24,8% | 24,0% | 2 |
| 15 | Lektioner i kemi | Garmus, Bonnie | 47,1% | 15,6% | 12,0% | 25,2% | Ny |
| 16 | Det slutna rummet | Jungstedt, Mari | 11,1% | 51,9% | 9,7% | 27,3% | Ny |
| 17 | Femte kollusionen | Rudberg, Denise | 29,4% | 5,6% | 27,5% | 37,6% | Ny |
| 18 | Stacken | Norlin, Annika | 38,6% | 0,0% | 25,9% | 35,5% | 18 |
| 19 | Ett fall på Capri | De la Motte, Anders & De la Motte, Anette | 36,2% | 8,2% | 19,7% | 35,8% | Ny |
| 20 | Födelsedagen | Sarenbrant, Sofie & Bergfeldt, Carina | 12,8% | 15,3% | 12,7% | 59,2% | Ny |

3B. Verkstopplista andra kvartalet 2024 i kronor (skönlitteratur)

| | Titel | Författare | Fysisk bokhandel | Daglig-varuhandel | Internet och bokklubb | Abonnemangstjänst | Föregående placering |
|----|---|---|------------------|-------------------|-----------------------|-------------------|----------------------|
| 1 | Frälsarkransen | Ohlsson, Kristina | 11,4% | 6,3% | 44,5% | 37,8% | Ny |
| 2 | Den sista utposten | Jungstedt, Mari | 9,5% | 6,1% | 50,6% | 33,7% | Ny |
| 3 | Drömmar av brons | Läckberg, Camilla | 11,9% | 8,5% | 50,0% | 29,5% | Ny |
| 4 | De fenomenala fruntimren på Grand Hôtel | Kvarnström-Jones, Ruth | 48,6% | 3,1% | 12,8% | 35,5% | 8 |
| 5 | Käraste Lena | Schulman, Ninni | 10,3% | 1,2% | 28,8% | 59,7% | Ny |
| 6 | Sju kvadrat med läs | Adler-Olsen, Jussi | 9,2% | 2,9% | 6,9% | 81,0% | 1 |
| 7 | Långfredagen | Sarenbrant, Sofie & Bergfeldt, Carina | 11,0% | 10,0% | 21,8% | 57,2% | Ny |
| 8 | Draken | Öhrlund, Dag | 2,3% | 1,7% | 5,5% | 90,5% | Ny |
| 9 | Nomaden | Engman, Pascal & Selåker, Johannes | 5,7% | 1,3% | 54,3% | 38,8% | Ny |
| 10 | Brottsjön | Mo, Johanna | 6,6% | 2,0% | 68,7% | 22,7% | Ny |
| 11 | Din tid kommer | Vallgren, Carl-Johan | 26,7% | 3,6% | 44,3% | 25,4% | Ny |
| 12 | Syskonfejden | Herngren, Moa | 11,2% | 1,5% | 18,1% | 69,2% | Ny |
| 13 | Parasiten | Sarenbrant, Sofie | 18,8% | 46,1% | 10,4% | 24,7% | Ny |
| 14 | Jävla karlar | Walden, Andrej | 39,6% | 11,5% | 24,8% | 24,0% | 2 |
| 15 | Lektioner i kemi | Garmus, Bonnie | 47,1% | 15,6% | 12,0% | 25,2% | Ny |
| 16 | Det slutna rummet | Jungstedt, Mari | 11,1% | 51,9% | 9,7% | 27,3% | Ny |
| 17 | Femte kollusionen | Rudberg, Denise | 29,4% | 5,6% | 27,5% | 37,6% | Ny |
| 18 | Stacken | Norlin, Annika | 38,6% | 0,0% | 25,9% | 35,5% | 17 |
| 19 | Ett fall på Capri | De la Motte, Anders & De la Motte, Anette | 36,2% | 8,2% | 19,7% | 35,8% | Ny |
| 20 | Födelsedagen | Sarenbrant, Sofie & Bergfeldt, Carina | 12,8% | 15,3% | 12,7% | 59,2% | 20 |

3C. Verkstopplista andra kvartalet 2024 i kronor (facklitteratur)

| | Titel | Författare | Fysisk bokhandel | Daglig-varuhandel | Internet och bokklubb | Abonnemangstjänst | Föregående placering |
|----|--|--|------------------|-------------------|-----------------------|-------------------|----------------------|
| 1 | Rysslands militära fuck-ups | Bergwall, Mattis; Wallin, Per & Hagelin, Fredrik | 16,9% | 0,0% | 67,4% | 15,8% | Ny |
| 2 | Den siste teaterdirektören : berättelsen om Benny Fredriksson | Hilton, Johan | 51,1% | 0,0% | 42,4% | 6,5% | Ny |
| 3 | Honungsfällan : historien om Swedbank, Ryssland och världens största penningtvättskandal | Berge, Lars & Gordh Humlesjö, Axel | 44,5% | 1,1% | 38,5% | 15,9% | Ny |
| 4 | Dejlig : Att samlas kring mat från morgon till kväll | Hübbe, Rebecca | 35,0% | 7,0% | 58,0% | 0,0% | Ny |
| 5 | Glöm aldrig Tintin : en sann berättelse | Gharaee, Sanam & Rutbäck Eriksson, Sofia | 8,0% | 0,0% | 27,2% | 64,7% | Ny |
| 6 | Pojken, mullvaden, räven och hästen | Mackesy, Charlie | 63,1% | 0,0% | 36,9% | 0,0% | 9 |
| 7 | Vår kokbok student | Begner, Sara | 86,4% | 0,1% | 13,6% | 0,0% | Ny |
| 8 | Ekstedt grillar / Knep och hemligheter | Ekstedt, Niklas | 47,3% | 17,0% | 35,6% | 0,1% | Ny |
| 9 | Lång väg hem : mina 25 år i sekten | Lindstein, Mariette | 13,2% | 2,3% | 30,7% | 53,8% | Ny |
| 10 | Vår kokbok | Begner, Sara | 65,8% | 1,7% | 32,5% | 0,0% | Ny |
| 11 | Spaningsledaren i Rinkeby : Min kamp mot gängvåldet | Lindström, Mats & Sjöshult, Fredrik | 21,5% | 5,9% | 33,7% | 38,8% | Ny |
| 12 | Han ägde mig | Jansson, Carola & Milton, Leone | 3,2% | 2,1% | 11,1% | 83,6% | Ny |
| 13 | Mat & kärlek : rätter för vänner och familj | Wood, Sofia & Hägglund, Ingalill | 34,8% | 0,0% | 65,2% | 0,0% | Ny |
| 14 | Kniv : tankar efter ett mordförsök | Rushdie, Salman | 56,6% | 0,0% | 43,4% | 0,0% | Ny |
| 15 | Frukt och bär A-Ö | Svensson, Paul | 46,9% | 10,7% | 42,4% | 0,0% | Ny |
| 16 | Home sweet home | Hamid, Camilla | 17,9% | 8,9% | 73,1% | 0,0% | Ny |
| 17 | Klokfaktorerna : 10 förmågor som förenar 100 framgångsrika ledare | Randlert, Svante | 12,1% | 0,0% | 87,9% | 0,0% | Ny |
| 18 | Tips & trix : Smarta idéer för alla tillfällen | Scott, Louise | 28,3% | 0,5% | 71,3% | 0,0% | Ny |
| 19 | Det förlorade paradiset : berättelsen om Konsums uppgång och fall | Kristoffersson, Sara | 42,6% | 0,0% | 57,4% | 0,0% | Ny |
| 20 | Handbok för högkänsliga : omfamna din styrka, sårbarhet och orkidébarnet inom dig | Vikman, Åsa | 27,1% | 11,8% | 61,2% | 0,0% | 2 |

3D. Verkstopplista andra kvartalet 2024 i kronor (barn- och ungdomslitteratur)

| | Titel | Författare | Fysisk bokhandel | Daglig-varuhandel | Internet och bokklubb | Abonnemangstjänst | Föregående placering |
|----|---|--|------------------|-------------------|-----------------------|-------------------|----------------------|
| 1 | I Lilleputtarnas land | Frensborg, Maria; Tomu, & Yumi, | 42,3% | 15,4% | 42,4% | 0,0% | Ny |
| 2 | Hjältus tårar | IJustWantToBeCool | 51,1% | 9,3% | 33,3% | 6,3% | 2 |
| 3 | Det spökar på äventyrsbadet | André, Joanna | 40,8% | 7,8% | 51,4% | 0,0% | Ny |
| 4 | Handbok för superhjältar. En ny vän | Våhlund, Elias & Våhlund, Agnes | 46,1% | 14,0% | 31,3% | 8,5% | 1 |
| 5 | Hjärnsläpp | Kinney, Jeff | 44,2% | 9,9% | 34,0% | 11,9% | 10 |
| 6 | Knacka på! | Tidholm, Anna-Clara | 29,3% | 6,3% | 64,4% | 0,0% | 18 |
| 7 | Läs : boken för dig som vill börja läsa | Kuick, Katarina | 34,9% | 0,6% | 64,4% | 0,0% | 8 |
| 8 | Skurkskolan | IJustWantToBeCool | 44,5% | 1,6% | 16,9% | 37,0% | 9 |
| 9 | Astrid Lindgrens bästa visor (med ljudmodul) | Lindgren, Astrid | 65,3% | 14,0% | 20,7% | 0,0% | Ny |
| 10 | Harry Potter och de vises sten | Rowling, J. K. | 65,8% | 0,0% | 34,2% | 0,0% | 12 |
| 11 | Musse & Helium. Den låsta portalen | Brinck, Camilla | 63,6% | 8,9% | 25,5% | 2,0% | Ny |
| 12 | Sommarskuggan och vattenbuset | Mackic, Tina | 32,8% | 31,5% | 11,9% | 23,8% | 14 |
| 13 | Förrådaren | IJustWantToBeCool | 32,2% | 6,9% | 17,1% | 43,8% | 6 |
| 14 | Äventyr för superhjältar. Mördarclownerna | Våhlund, Elias | 27,5% | 4,7% | 67,8% | 0,0% | Ny |
| 15 | Myrrus slott | Falköga, Zelda | 25,8% | 10,4% | 63,9% | 0,0% | Ny |
| 16 | Född till hjälte | Riordan, Rick | 55,0% | 5,4% | 16,5% | 23,1% | Ny |
| 17 | De små gröna | Olsson, Sören; Eriksson, Leif & Svensson, Martin | 34,1% | 21,8% | 41,4% | 2,6% | Ny |
| 18 | Enkla och roliga fakta om kroppen | Wiberg, Julia | 20,4% | 0,0% | 79,6% | 0,0% | Ny |
| 19 | LasseMajas uppdragsbok. En fågel i varje holk | Widmark, Martin | 45,5% | 16,2% | 16,6% | 21,7% | Ny |
| 20 | Musse & Helium. Uppdrag på djupt vatten | Brinck, Camilla | 39,7% | 19,8% | 20,0% | 20,5% | Ny |

3E. Verkstopplista andra kvartalet 2024 i kronor (fysisk bokhandel)

| | Titel | Författare | Föregående placering |
|----|---|---|----------------------|
| 1 | De fenomenala fruntimren på Grand Hôtel | Kvarnström-Jones, Ruth | 18 |
| 2 | Lektioner i kemi | Garmus, Bonnie | Ny |
| 3 | Jävla karlar | Walden, Andrew | 1 |
| 4 | Talmannens guide till svensk poesi | Norlén, Andreas | Ny |
| 5 | Dit floden för dig | Read, Shelley | 12 |
| 6 | Frälsarkransen | Ohlsson, Kristina | Ny |
| 7 | Din tid kommer | Vallgren, Carl-Johan | Ny |
| 8 | Stacken | Norlin, Annika | 6 |
| 9 | Färskt vatten till blommorna | Perrin, Valérie | 2 |
| 10 | Au revoir Agneta | Hamberg, Emma | Ny |
| 11 | Ett fall på Capri | De la Motte, Anders & De la Motte, Anette | Ny |
| 12 | Drömmar av brons | Läckberg, Camilla | Ny |
| 13 | Hjältus tårar | | Ny |
| 14 | I Lilleputtarnas land | Frensborg, Maria; Tomu, & Yumi, | Ny |
| 15 | Femte kollusionen | Rudberg, Denise | Ny |
| 16 | Den sista utposten | Jungstedt, Mari | Ny |
| 17 | Vår kokbok student | Begner, Sara | Ny |
| 18 | Motiv | Persson Giolito, Malin | Ny |
| 19 | Den siste teaterdirektören : berättelsen om Benny Fredriksson | Hilton, Johan | Ny |
| 20 | Dancing Queen | Rudberg, Denise | Ny |

3F. Verkstopplista andra kvartalet 2024 i kronor (internetbokhandel/bokklubbar)

| | Titel | Författare | Föregående placering |
|----|---|--|----------------------|
| 1 | Frälsarkransen | Ohlsson, Kristina | Ny |
| 2 | Den sista utposten | Jungstedt, Mari | Ny |
| 3 | Drömmar av brons | Läckberg, Camilla | Ny |
| 4 | Brottsjön | Mo, Johanna | Ny |
| 5 | Nomaden | Engman, Pascal & Selåker, Johannes | Ny |
| 6 | Din tid kommer | Vallgren, Carl-Johan | Ny |
| 7 | Käraste Lena | Schulman, Ninni | Ny |
| 8 | Svarta affärer | Mårtenson, Jan | Ny |
| 9 | Isgudarna | Kallentoft, Mons | Ny |
| 10 | Långfredagen | Sarenbrant, Sofie & Bergfeldt, Carina | Ny |
| 11 | Ödesnatt | Roberts, Nora | Ny |
| 12 | Motiv | Persson Giolito, Malin | Ny |
| 13 | Rysslands militära fuck-ups | Bergwall, Mattis; Wallin, Per & Hagelin, Fredrik | Ny |
| 14 | Tigerkakshjärta | Nordquist, Lina | Ny |
| 15 | I Lilleputtarnas land | Frensborg, Maria; Tomu, & Yumi, | Ny |
| 16 | De fenomenala fruntimren på Grand Hôtel | Kvarnström-Jones, Ruth | Ny |
| 17 | Femte kollusionen | Rudberg, Denise | Ny |
| 18 | Dödens hand | Ljungdahl, Lena & Jinghede, Anna | Ny |
| 19 | Jävla karlar | Walden, Andrej | 6 |
| 20 | Talmannens guide till svensk poesi | Norlén, Andreas | Ny |

3G. Verkstopplista andra kvartalet 2024 i kronor (dagligvaruhandel)

| | Titel | Författare | Föregående placering |
|----|---|---------------------------------------|----------------------|
| 1 | Det slutna rummet | Jungstedt, Mari | 9 |
| 2 | Parasiten | Sarenbrant, Sofie | 6 |
| 3 | Drömmar av brons | Läckberg, Camilla | Ny |
| 4 | Frälsarkransen | Ohlsson, Kristina | Ny |
| 5 | Slutet var bara början | Nilsson, Anders | Ny |
| 6 | Den sista utposten | Jungstedt, Mari | Ny |
| 7 | Lektioner i kemi | Garmus, Bonnie | Ny |
| 8 | Långfredagen | Sarenbrant, Sofie & Bergfeldt, Carina | Ny |
| 9 | Au revoir Agneta | Hamberg, Emma | Ny |
| 10 | Födelsedagen | Sarenbrant, Sofie & Bergfeldt, Carina | 10 |
| 11 | Dödens snabba vingar | Jansson, Anna | 18 |
| 12 | Bestseller | Engman, Pascal | Ny |
| 13 | Jävla karlar | Walden, Andrev | Ny |
| 14 | I Lilleputtarnas land | Frensborg, Maria; Tomu, & Yumi, | Ny |
| 15 | Ett omöjligt val | O'Flanagan, Sheila | Ny |
| 16 | Kvällskurs i italienska | Diamond, Lucy | Ny |
| 17 | Djuphamn | Alsterdal, Tove | 3 |
| 18 | Eventuellt uppsåt : att döda ortens gangsters | Guillou, Jan | 16 |
| 19 | Kidnappad | Karlsson, Samuel | Ny |
| 20 | Isgudarna | Kallentoft, Mons | Ny |

3H. Verkstopplista andra kvartalet 2024 i kronor (abonnemangstjänster)

| | Titel | Författare | Föregående placering |
|----|---|---------------------------------------|----------------------|
| 1 | Sju kvadrat med lås | Adler-Olsen, Jussi | 1 |
| 2 | Draken | Öhrlund, Dag | Ny |
| 3 | Frälsarkransen | Ohlsson, Kristina | Ny |
| 4 | Käraste Lena | Schulman, Ninni | Ny |
| 5 | Den sista utposten | Jungstedt, Mari | Ny |
| 6 | Långfredagen | Sarenbrant, Sofie & Bergfeldt, Carina | Ny |
| 7 | Syskonfejden | Herngren, Moa | Ny |
| 8 | De fenomenala fruntimren på Grand Hôtel | Kvarnström-Jones, Ruth | 4 |
| 9 | Drömmar av brons | Läckberg, Camilla | Ny |
| 10 | Rök utan eld | Buthler, Dan | Ny |
| 11 | Nomaden | Engman, Pascal & Selåker, Johannes | Ny |
| 12 | Sångfågeln | Edvinsson, Anki | Ny |
| 13 | Offer i frack | Hjulström, Carin | Ny |
| 14 | Födelsedagen | Sarenbrant, Sofie & Bergfeldt, Carina | 16 |
| 15 | Som vi lekte | Schulman, Ninni | Ny |
| 16 | Där vildblommorna växer | Strömberg, Louise | Ny |
| 17 | Kodnamn Ares | Ressem, Mikael | Ny |
| 18 | Havsgrav | Bergentav, Jeanette | Ny |
| 19 | Det skyddande regnet | Moyes, Jojo | Ny |
| 20 | Kvinna saknad | Kubica, Mary | Ny |

Denna sammanställning baseras på försäljningsstatistik från återförsäljare av böcker. Försäljningen avser tusentals kronor exklusive moms. För metodfrågor hänvisas till tidigare publicerade rapporter av Bokförsäljningsstatistiken.