

BOKFÖRSÄLJNINGSS-
STATISTIKEN
ANDRA KVARTALET 2023

SVENSKA FÖRLÄGGAREFÖRENINGEN
SVENSKA BOKHANDLAREFÖRENINGEN

Statistiken i huvuddrag

Den här rapporten redovisar försäljningsstatistik både för hela det första halvåret och för enbart det andra kvartalet 2023. För första gången i en kvartalsrapport redovisas även volymuppgifter. I slutet av rapporten återfinns verkstopplistor, som visar ett verks samlade försäljning i alla format under kvartalet.

Första halvåret

Under det första halvåret uppgick den totala bokförsäljningen till 2,31 miljarder kronor, en ökning med 1,4 procent jämfört med samma period föregående år. Det är det näst högsta försäljningsvärdet för ett första halvår de senaste sex åren.

Försäljningskanaler

Digitala abonnemangstjänster stod för den största ökningen, både räknat i kronor och i procent: 65,1 miljoner kronor eller 9,4 procent. *Fysisk bokhandel* ökade med 17,3 miljoner kronor eller 3,8 procent. *Internetbokhandel/bokklubbar* minskade med 47,8 miljoner kronor eller 4,6 procent, och *Dagligvarubandel* minskade med 1,9 miljoner kronor eller 1,8 procent.

Internetbokhandel/bokklubbar var den största försäljningskanalen med en marknadsandel på 42,4 procent, vilket var 2,7 procentenheter mindre än 2022. *Digitala abonnemangstjänster* var den näst största försäljningskanalen med en marknadsandel på 32,9 procent, en ökning med 2,4 procentenheter, och därpå följde *Fysisk bokhandel* med 20,2 procent, en ökning med 0,4 procentenheter. *Dagligvarubandel* var den minsta försäljningskanalen och stod för 4,5 procent av marknaden, en minskning med 0,1 procentenheter jämfört med föregående år.

Format

Ökningen i *Fysisk bokhandel* kompenserade inte för tappet i *Internetbokhandel/bokklubbar*, och försäljningen av tryckta böcker minskade med totalt 2 procent, vilket motsvarade 30,8 miljoner kronor. *Pocket* ökade dock med 5,8 procent, medan *Inbundet* minskade med 3,9 procent och *Övriga tryckta format*, dit exempelvis danskt band räknas, minskade med 6,2 procent. Räknat i antal sålda exemplar sjönk den totala försäljningen av tryckta böcker med 5,1 procent, eller drygt 615 000 exemplar. Försäljningen av utländska tryckta böcker ökade med 6,1 procent eller 17,5 miljoner kronor.

Det är svårt att dra exakta slutsatser om de digitala böckernas tillväxt, eftersom dataunderlaget saknar uppgift om formatfördelningen för en stor del av dessa titlar. Detta gör att

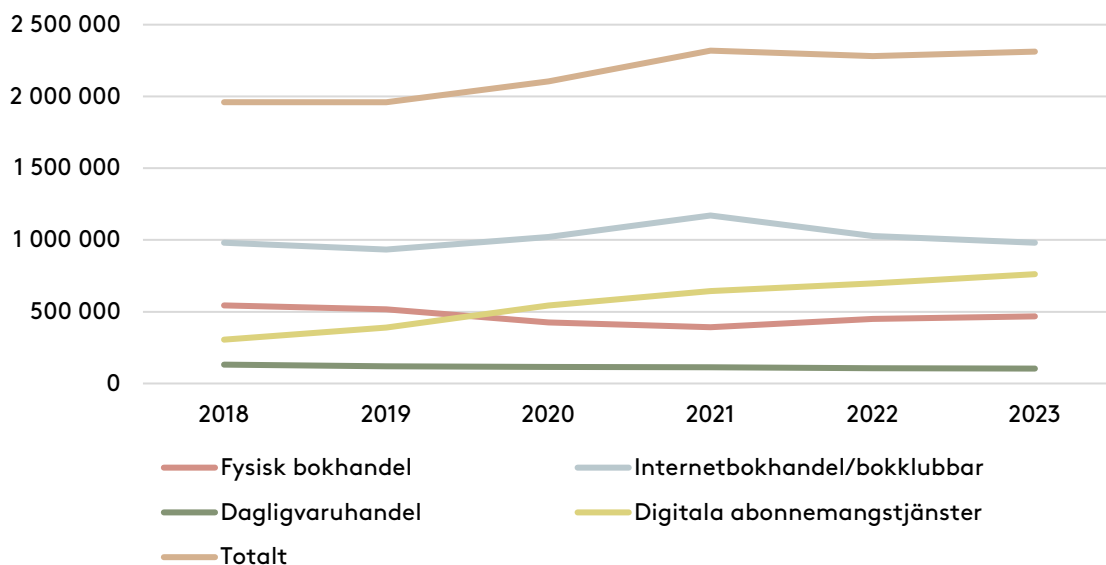
det i rapporten ser ut som att försäljningen av *Digital ljudbok* ökade med 1,8 procent, trots att tillväxten för formatet i själva verket var större än så.¹ Totalt ökade försäljningen av digitala strömmade böcker med 9,4 procent eller 65,1 miljoner kronor. Antalet strömningar minskade med 2,2 procent, ett brott i den fleråriga tillväxttenden för strömmade digitala böcker.

Genrer

Deckare och spänning var den bäst säljande genren under det första halvåret med en försäljning på 456,8 miljoner kronor, en ökning med 4,9 procent. *Skönlitteratur* ökade med 6,0 procent, och *Mat och dryck* ökade med 0,4 procent. Övriga genrer minskade, framförallt svensk facklitteratur.

¹ En ökande del svenska titlar i dataunderlaget saknar format och/eller genreinformation. Dessa kallas för *Okänt format* respektive *Okänd genre* i rapporten.

1A. Försäljning per försäljningskanal under det första halvåret (tkr)

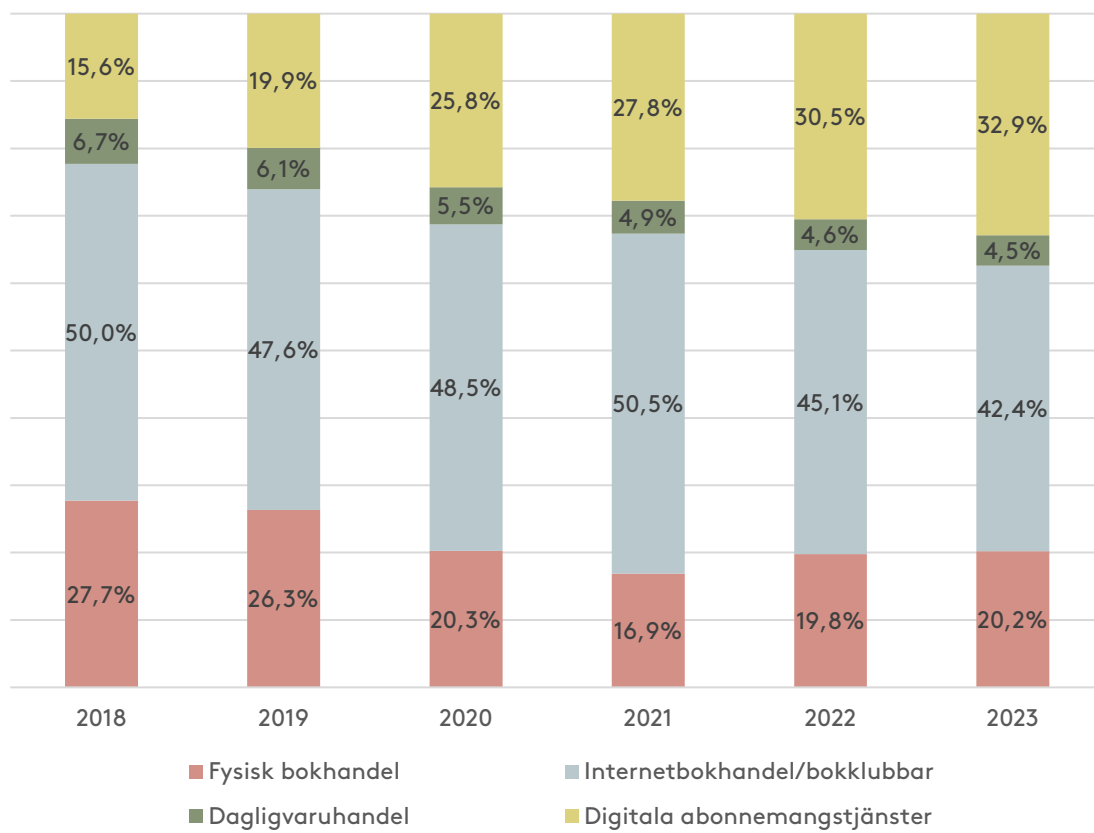


Kanal	2018	2019	2020	2021	2022	2023
Fysisk bokhandel	544 047	516 208	426 387	392 077	450 489	467 756
Internetbokhandel/bokklubbar	979 801	933 224	1 020 650	1 170 510	1 027 794	980 005
Dagligvaruhandel	131 478	119 573	114 759	112 552	105 798	103 874
Digitala abonnemangstjänster	305 470	390 486	543 147	643 943	696 541	761 669
TOTALT	1 960 796	1 959 491	2 104 943	2 319 082	2 280 622	2 313 304

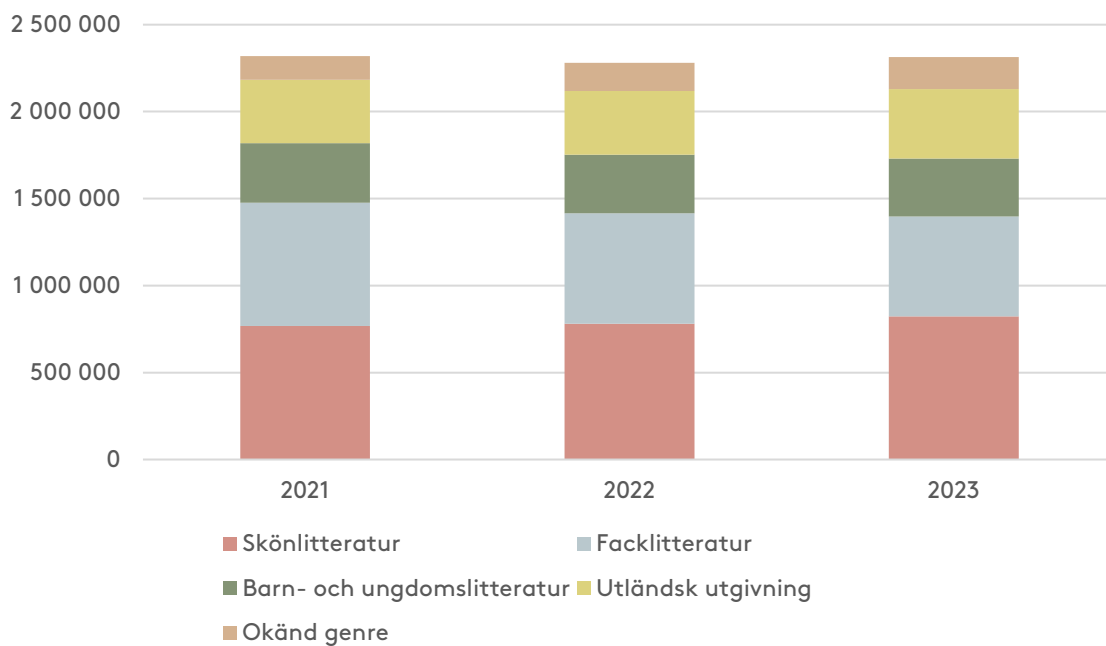
1B. Försäljningskanalernas tillväxt under det första halvåret

Kanal	2019	2020	2021	2022	2023
Fysisk bokhandel	-5,1%	-17,4%	-8,0%	14,9%	3,8%
Internetbokhandel/bokklubbar	-4,8%	9,4%	14,7%	-12,2%	-4,6%
Dagligvaruhandel	-9,1%	-4,0%	-1,9%	-6,0%	-1,8%
Digitala abonnemangstjänster	27,8%	39,1%	18,6%	8,2%	9,4%
TOTALT	-0,1%	7,4%	10,2%	-1,7%	1,4%

1C. Försäljningskanalernas marknadsandelar under det första halvåret

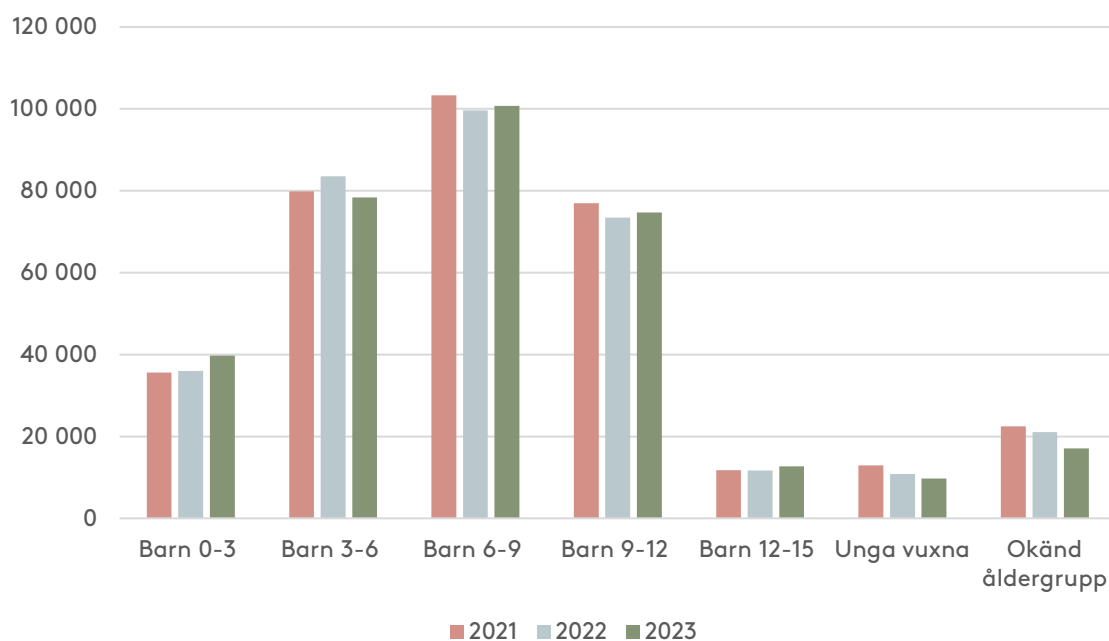


1D. Försäljning per genre under det första halvåret (tkr)



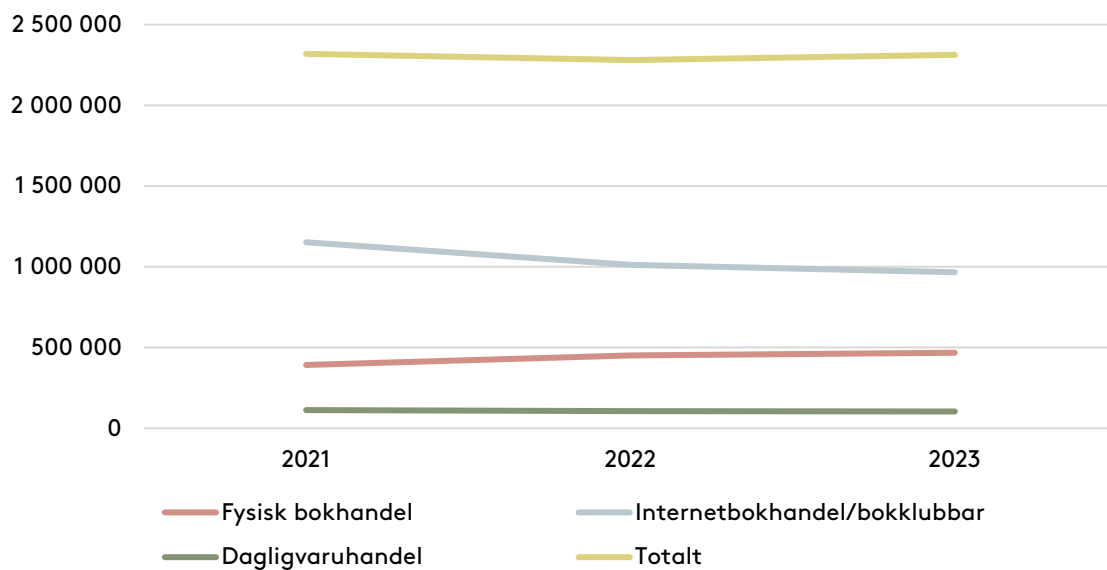
Genre	2021	2022	2023	Förändring 2022-2023
Skönlitteratur	382 712	345 252	366 098	6,0%
Deckare och spänning	385 025	435 325	456 819	4,9%
Humaniora	280 233	255 108	226 664	-11,1%
Populär facklitteratur	192 174	179 048	159 029	-11,2%
Facklitteratur	166 603	139 801	127 435	-8,8%
Mat och dryck	69 798	61 514	61 783	0,4%
Barn- och ungdomslitteratur	342 761	336 176	332 999	-0,9%
Utländsk utgivning	364 468	365 591	398 783	9,1%
Okänd genre	135 309	162 806	183 693	12,8%
TOTALT	2 319 083	2 280 621	2 313 303	1,4%

1E. Försäljning av barn- och ungdomsböcker per ålderskategori under det första halvåret (tkr)



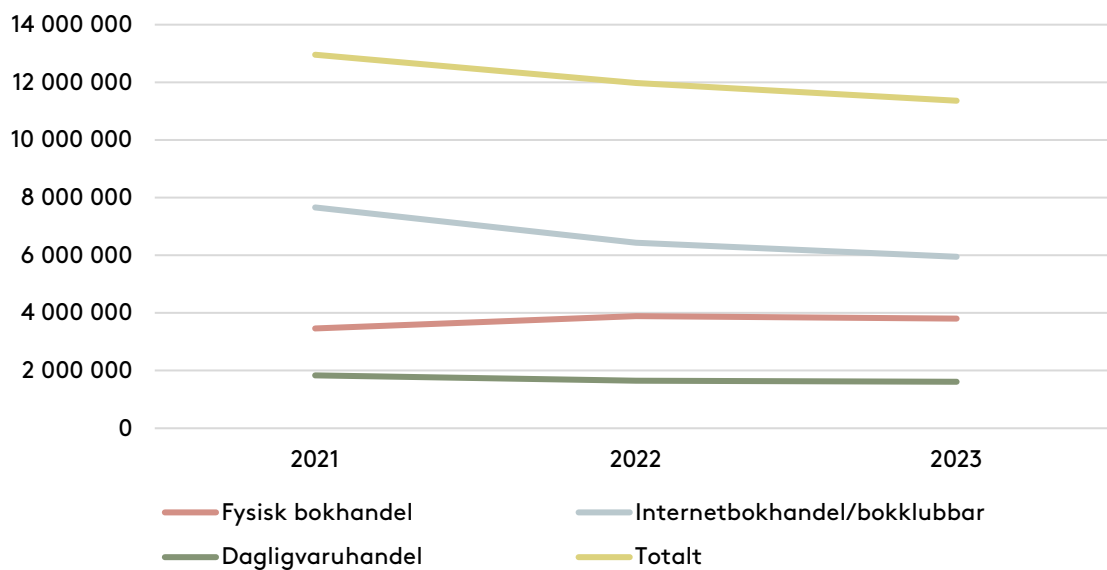
Ålderskategori	2021	2022	2023	Förändring 2022-2023
Barn 0-3	35 619	35 996	39 737	10,4%
Barn 3-6	79 839	83 517	78 372	-6,2%
Barn 6-9	103 276	99 646	100 728	1,1%
Barn 9-12	76 922	73 430	74 678	1,7%
Barn 12-15	11 724	11 677	12 701	8,8%
Unga vuxna	12 921	10 834	9 745	-10,1%
Okänd åldergrupp	22 460	21 076	17 038	-19,2%
TOTALT	342 761	336 176	332 999	-0,9%

1F. Försäljning av tryckta böcker per kanal under det första halvåret (tkr)



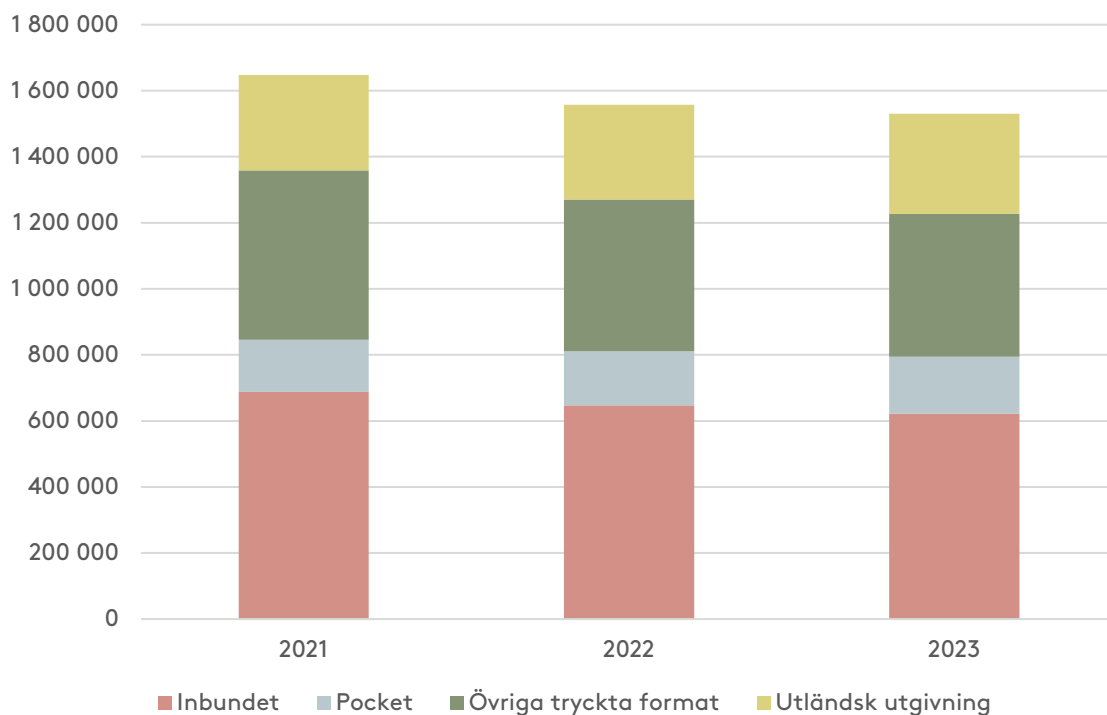
Kanal	2021	2022	2023	Förändring 2022-2023
Fysisk bokhandel	392 076	450 486	467 755	3,8%
Internetbokhandel/bokklubbar	1 151 986	1 012 557	966 420	-4,6%
Dagligvaruhandel	112 552	105 798	103 873	-1,8%
TOTALT	1 656 614	1 568 841	1 538 048	-2,0%

1G. Antal sålda tryckta böcker per kanal under det första halvåret



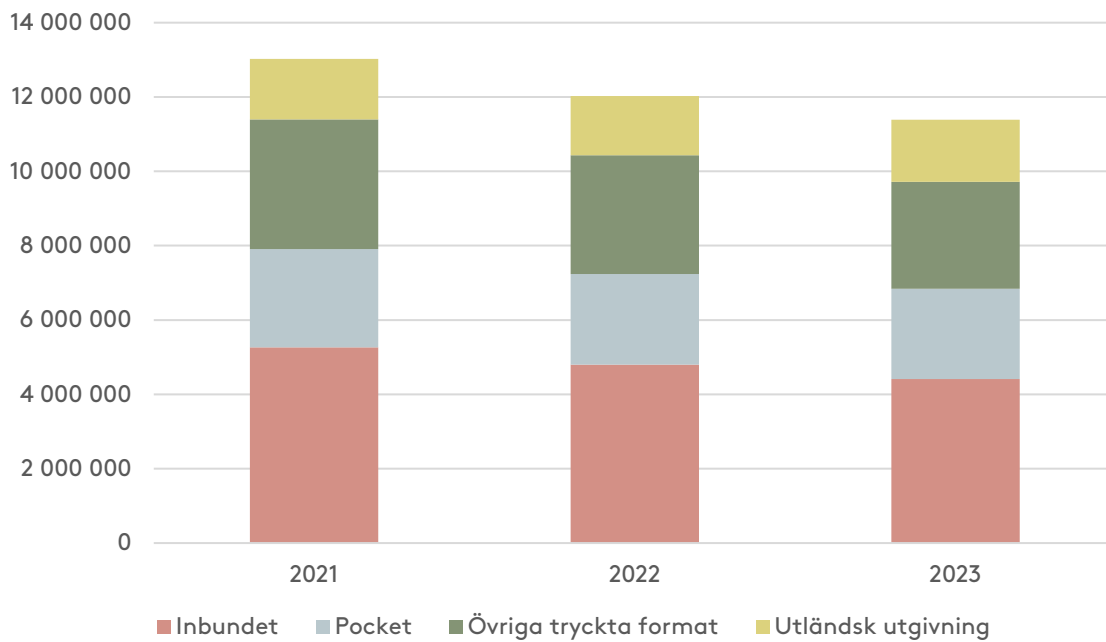
Kanal	2021	2022	2023	Förändring 2022-2023
Fysisk bokhandel	3 462 282	3 889 635	3 799 756	-2,3%
Internetbokhandel/bokklubbar	7 659 867	6 433 304	5 948 887	-7,5%
Dagligvaruhandel	1 834 838	1 653 802	1 612 799	-2,5%
TOTALT	12 956 987	11 976 741	11 361 442	-5,1%

1H. Försäljning av tryckta böcker per format under det första halvåret (tkr)



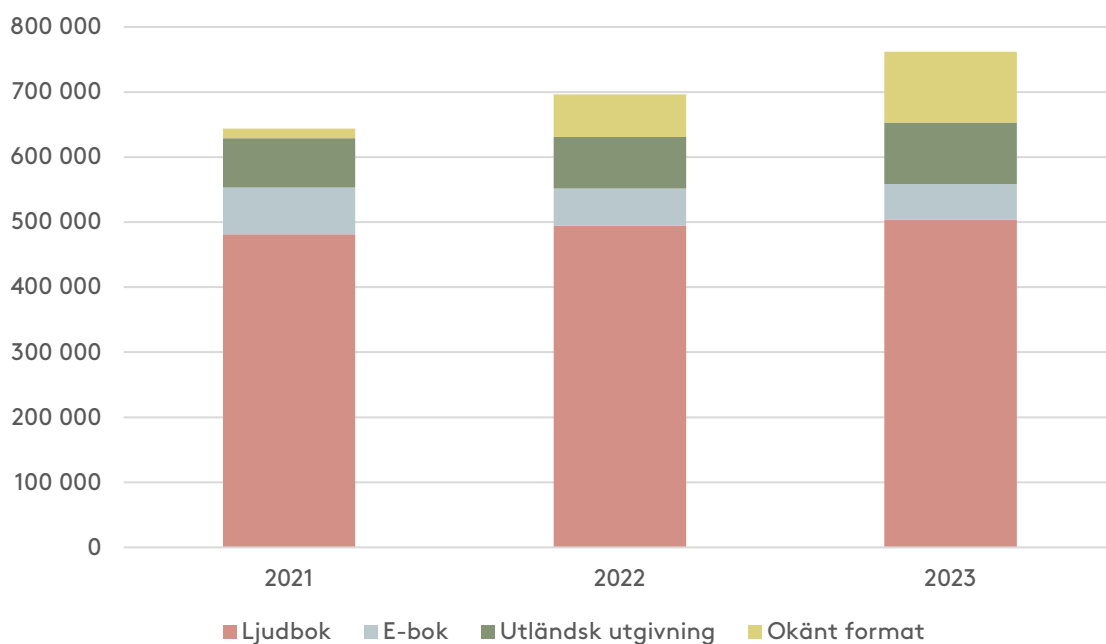
Format	2021	2022	2023	Förändring 2022-2023
Inbundet	687 657	647 137	622 046	-3,9%
Pocket	158 493	163 246	172 758	5,8%
Övriga tryckta format	511 628	459 531	431 044	-6,2%
Fysisk ljudbok	3 664	2 364	1 698	-28,2%
Utländsk utgivning	289 039	286 586	304 072	6,1%
Okänt format	6 132	9 976	6 431	-35,5%
TOTALT	1 656 613	1 568 840	1 538 049	-2,0%

11. Antal sålda tryckta böcker per format under det första halvåret



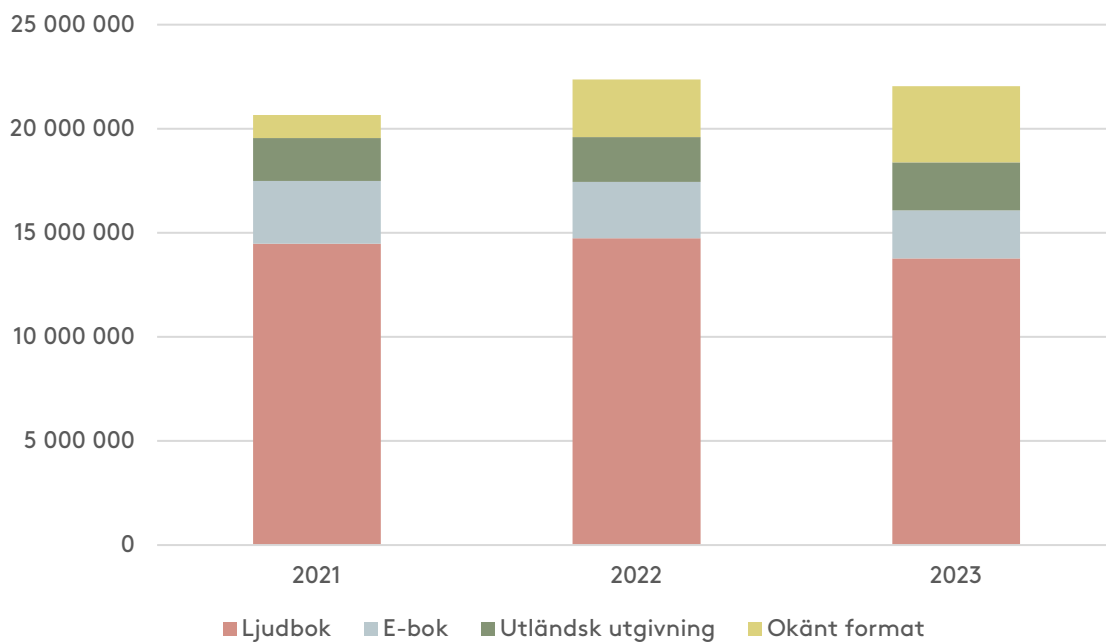
Format	2021	2022	2023	Förändring 2022-2023
Inbundet	5 242 042	4 768 957	4 386 402	-8,0%
Pocket	2 637 072	2 442 057	2 433 184	-0,4%
Övriga tryckta format	3 354 845	3 060 246	2 781 089	-9,1%
Fysisk ljudbok	23 489	13 906	9 496	-31,7%
Utländsk utgivning	1 630 816	1 591 631	1 678 056	5,4%
Okänt format	68 723	99 944	73 215	-26,7%
TOTALT	12 956 987	11 976 741	11 361 442	-5,1%

1J. Försäljning av digitala strömmade böcker per format under det första halvåret (tkr)



Format	2021	2022	2023	Förändring 2022-2023
Digital ljudbok	481 557	494 742	503 426	1,8%
E-bok	71 769	57 018	55 129	-3,3%
Utländsk utgivning	75 429	79 005	94 711	19,9%
Okänt format	15 190	65 776	108 404	64,8%
TOTALT	643 945	696 541	761 670	9,4%

1K. Antal strömningar av digitala böcker per format under det första halvåret



Format	2021	2022	2023	Förändring 2022-2023
Digital ljudbok	14 478 541	14 743 165	13 773 154	-6,6%
E-bok	3 014 689	2 702 564	2 150 116	-20,4%
Utländsk utgivning	2 061 282	2 149 014	2 309 196	7,5%
Okänt format	1 098 195	2 773 453	3 648 380	31,5%
TOTALT	20 652 707	22 368 196	21 880 846	-2,2%

Andra kvartalet

Under det andra kvartalet 2023 uppgick den totala bokförsäljningen till 1,07 miljarder kronor, en ökning med 2,8 procent, vilket motsvarade 29,4 miljoner kronor. Det är det högsta försäljningsvärdet för ett andra kvartal de senaste sex åren.

Försäljningskanaler

Digitala abonnemangstjänster ökade med 12,5 procent eller 44,2 miljoner kronor. *Internetbokhandel/bokklubbar* minskade med 3,3 procent eller 14,3 miljoner kronor, och *Dagligvarubandel* minskade med 1,6 procent eller 0,6 miljoner kronor. Försäljningen i *Fysisk bokhandel* var oförändrad, jämfört med samma period föregående år.

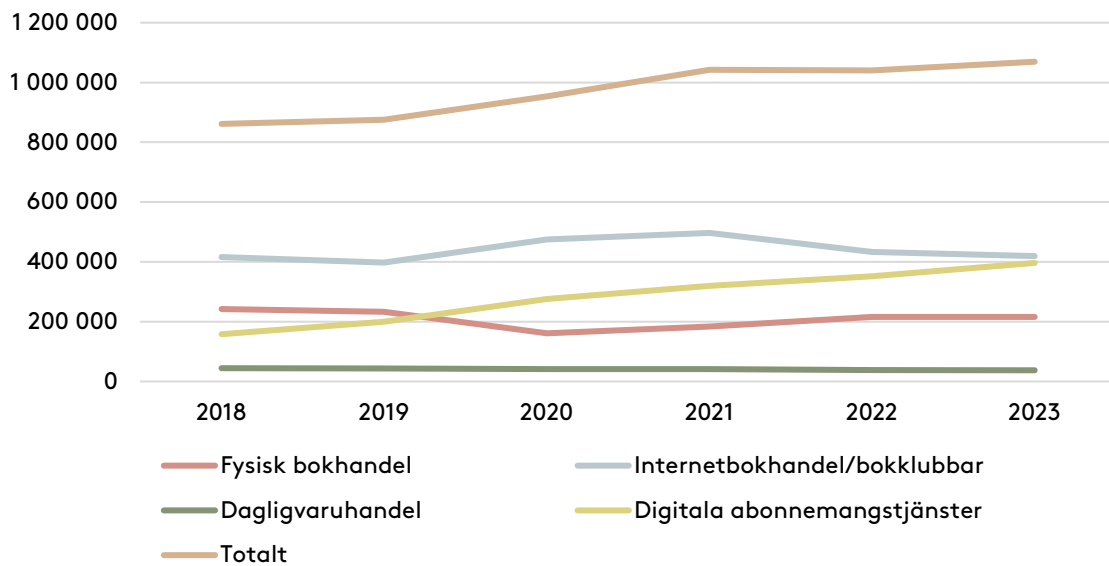
Internetbokhandel/bokklubbar var den största försäljningskanalen med en marknadsandel på 39,2 procent, en minskning med 2,5 procentenheter. *Digitala abonnemangstjänster* var näst störst med 37,1 procent av marknaden, en ökning med 3,2 procentenheter. *Fysisk bokhandel* stod för 20,2 procent av marknaden, en minskning med 0,6 procentenheter, och *Dagligvarubandel* för 3,5 procent, en minskning med 0,2 procentenheter.

Format

Försäljningen av tryckta böcker minskade med 2,1 procent eller 14,2 miljoner kronor. Räknat i antal sålda exemplar minskade försäljningen av tryckta böcker med 6,9 procent, eller knappt 336 000 exemplar. Försäljningen av utländska tryckta böcker ökade med 2,4 procent.

Som nämnt ovan saknar dataunderlaget formatuppgifter om en stor del av de digitala strömmade böckerna, varför det är svårt att säga något om de digitala strömmade formatens utveckling. Totalt ökade försäljningen av digitala strömmade böcker med 12,5 procent under det andra kvartalet, medan antalet strömningar sjönk med 3,3 procent.

2A. Försäljning per försäljningskanal under det andra kvartalet (tkr)

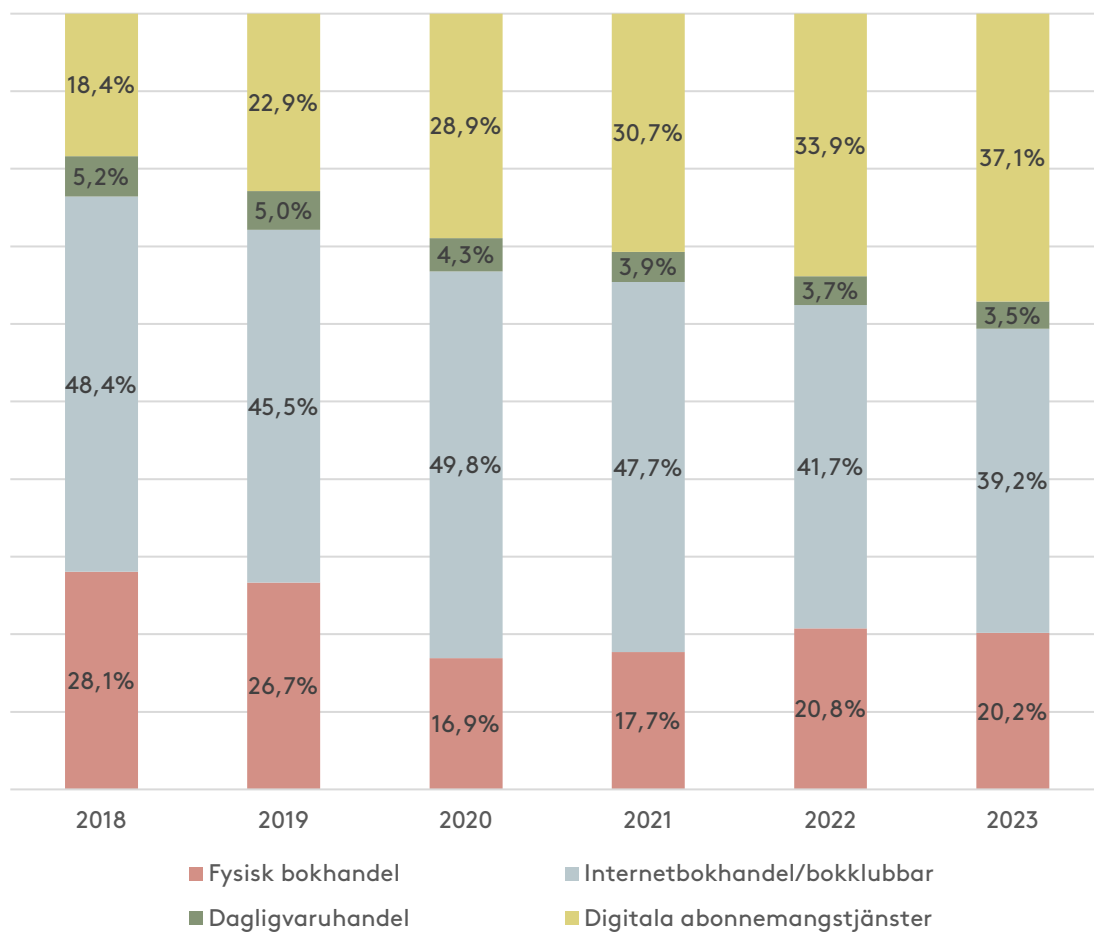


Kanal	2018	2019	2020	2021	2022	2023
Fysisk bokhandel	242 309	233 359	161 140	184 284	216 003	216 083
Internetbokhandel/bokklubbar	416 567	397 694	474 766	496 900	433 541	419 256
Dagligvaruhandel	44 496	43 917	41 395	40 909	38 044	37 445
Digitala abonnemangstjänster	158 115	200 274	275 845	320 188	352 392	396 602
TOTALT	861 487	875 244	953 146	1 042 281	1 039 980	1 069 386

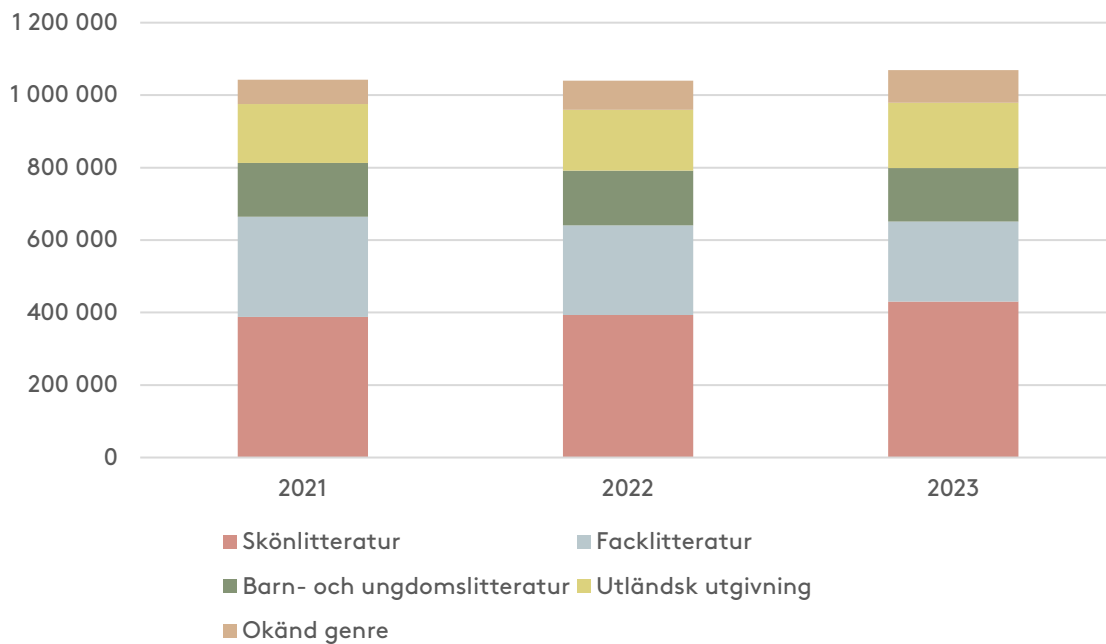
2B. Försäljningskanalernas tillväxt under det andra kvartalet

Kanal	2019	2020	2021	2022	2023
Fysisk bokhandel	-3,7%	-30,9%	14,4%	17,2%	0,0%
Internetbokhandel/bokklubbar	-4,5%	19,4%	4,7%	-12,8%	-3,3%
Dagligvaruhandel	-1,3%	-5,7%	-1,2%	-7,0%	-1,6%
Digitala abonnemangstjänster	26,7%	37,7%	16,1%	10,1%	12,5%
TOTALT	1,6%	8,9%	9,4%	-0,2%	2,8%

2C. Försäljningskanalernas marknadsandelar under det andra kvartalet

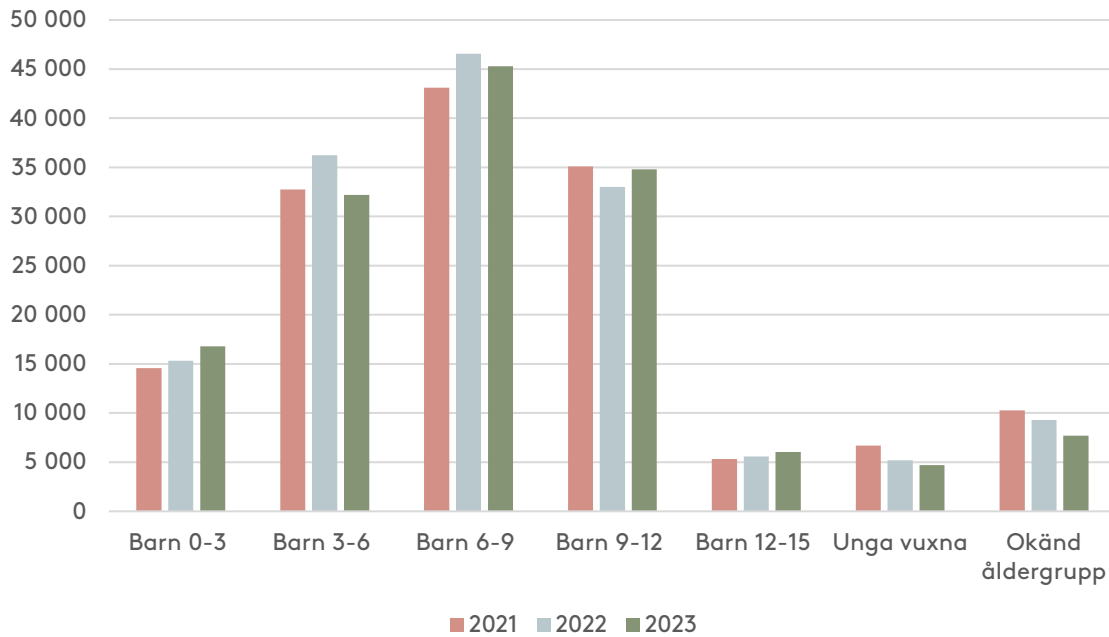


2D. Försäljning per genre under det andra kvartalet (tkr)



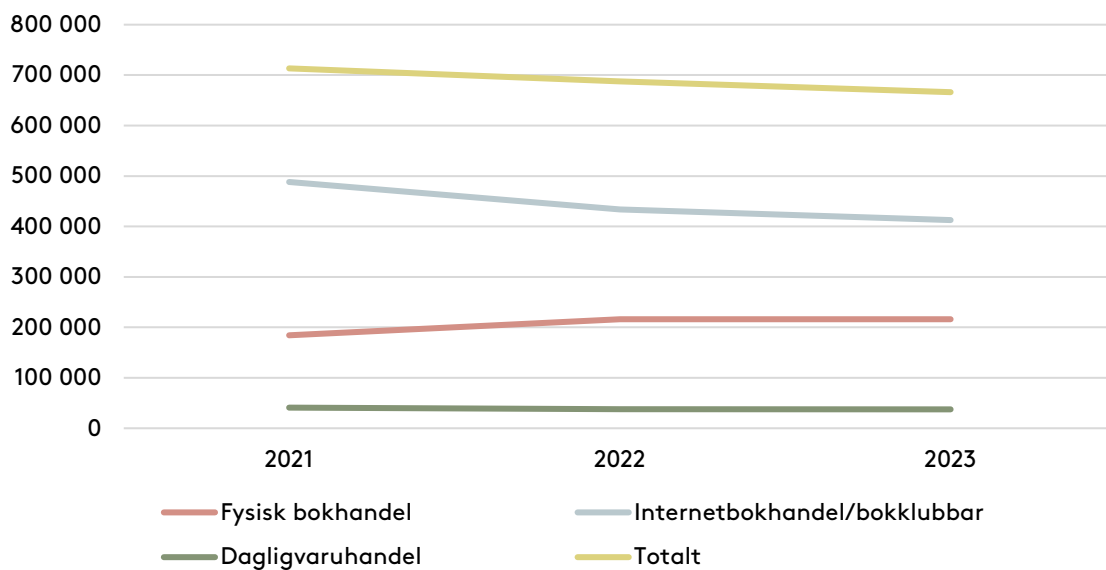
Genre	2021	2022	2023	Förändring 2022-2023
Skönlitteratur	188 285	173 724	194 708	12,1%
Deckare och spänning	199 939	219 632	235 317	7,1%
Humaniora	112 985	103 369	93 322	-9,7%
Populär facklitteratur	88 601	75 085	63 146	-15,9%
Facklitteratur	48 606	44 314	40 278	-9,1%
Mat och dryck	26 350	24 307	24 556	1,0%
Barn- och ungdomslitteratur	147 793	151 196	147 578	-2,4%
Utländsk utgivning	163 285	168 267	179 907	6,9%
Okänd genre	66 492	80 086	90 575	13,1%
TOTALT	1 042 336	1 039 980	1 069 387	2,8%

2E. Försäljning av barn- och ungdomsböcker per ålderskategori under det andra kvartalet (tkr)



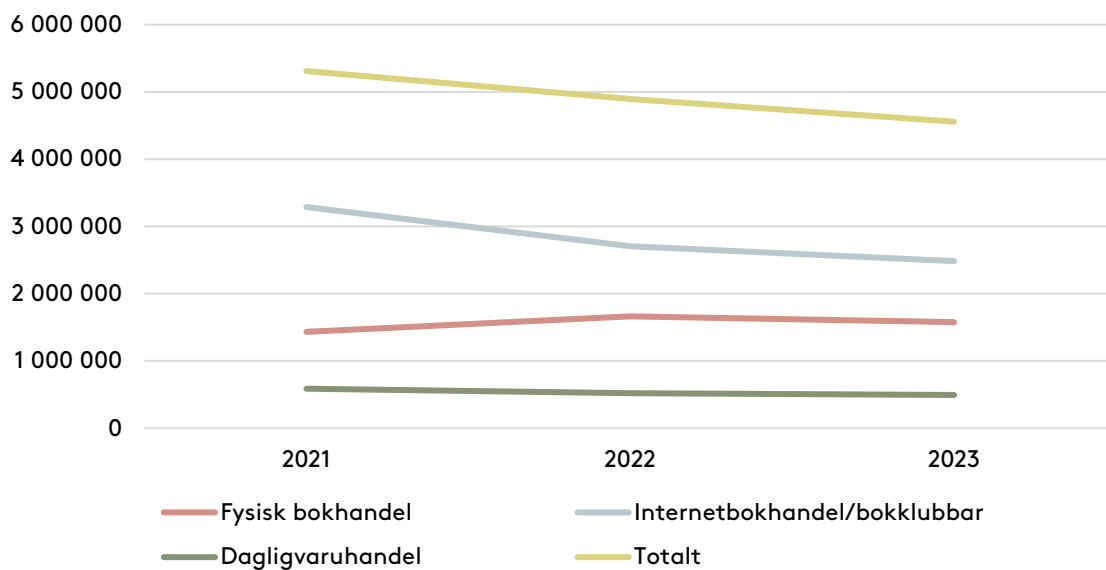
Ålderskategori	2021	2022	2023	Förändring 2022-2023
Barn 0-3	14 566	15 334	16 804	9,6%
Barn 3-6	32 748	36 243	32 207	-11,1%
Barn 6-9	43 103	46 553	45 296	-2,7%
Barn 9-12	35 091	33 012	34 809	5,4%
Barn 12-15	5 330	5 575	6 052	8,6%
Unga vuxna	6 678	5 193	4 695	-9,6%
Okänd åldergrupp	10 277	9 286	7 715	-16,9%
TOTALT	147 793	151 196	147 578	-2,4%

2F. Försäljning av tryckta böcker per kanal under det andra kvartalet (tkr)



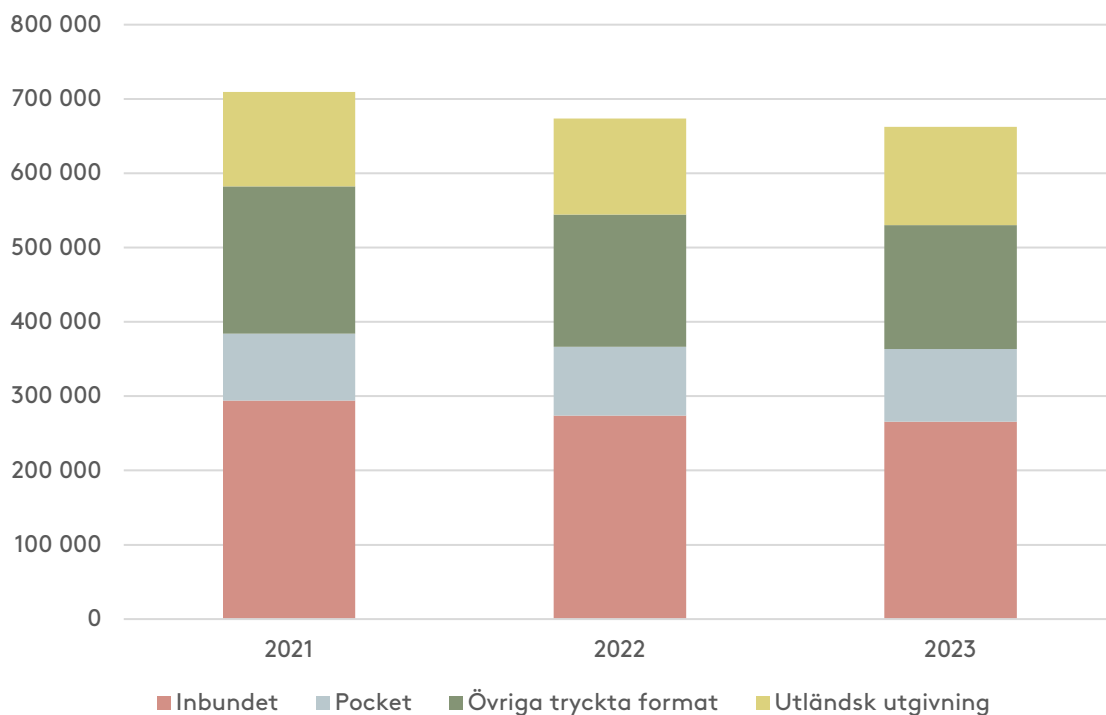
Kanal	2021	2022	2023	Förändring 2022-2023
Fysisk bokhandel	184 284	216 003	216 083	0,0%
Internetbokhandel/bokklubbar	488 167	426 342	412 654	-3,2%
Dagligvaruhandel	40 909	38 044	37 445	-1,6%
TOTALT	713 360	680 389	666 182	-2,1%

2G. Antal sålda tryckta böcker per kanal under det andra kvartalet



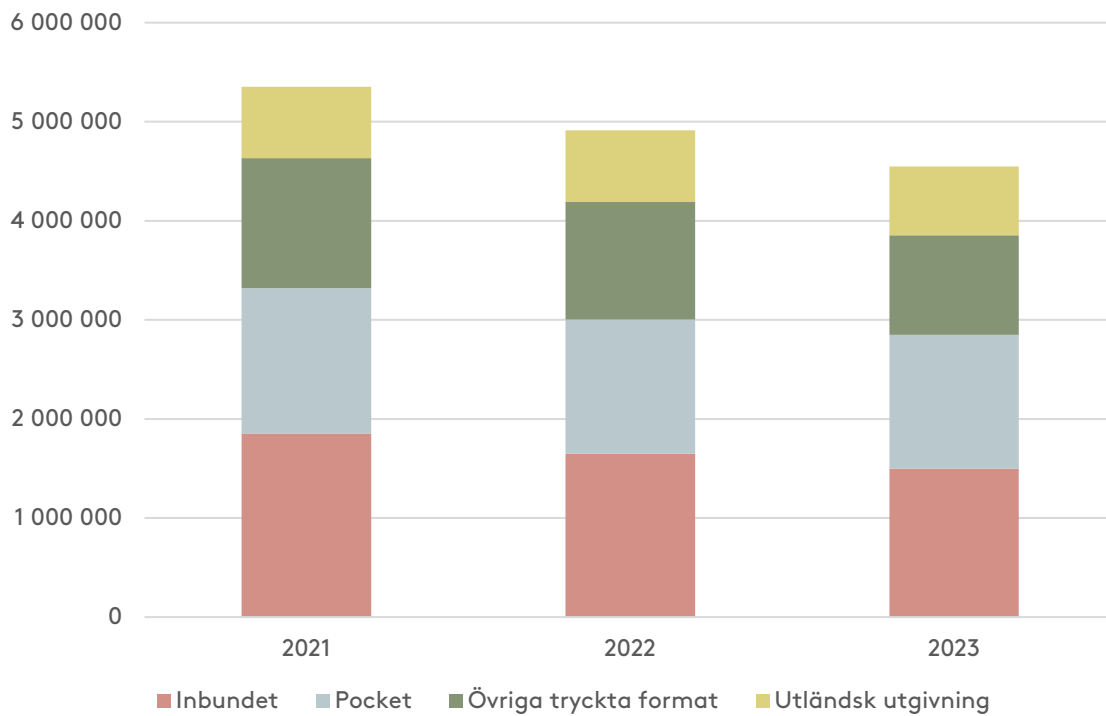
Kanal	2021	2022	2023	Förändring 2022-2023
Fysisk bokhandel	1 433 447	1 663 596	1 578 276	-5,1%
Internetbokhandel/bokklubbar	3 288 486	2 707 291	2 485 016	-8,2%
Dagligvaruhandel	588 057	522 826	494 783	-5,4%
TOTALT	5 309 990	4 893 713	4 558 075	-6,9%

2H. Försäljning av tryckta böcker per format under det andra kvartalet (tkr)



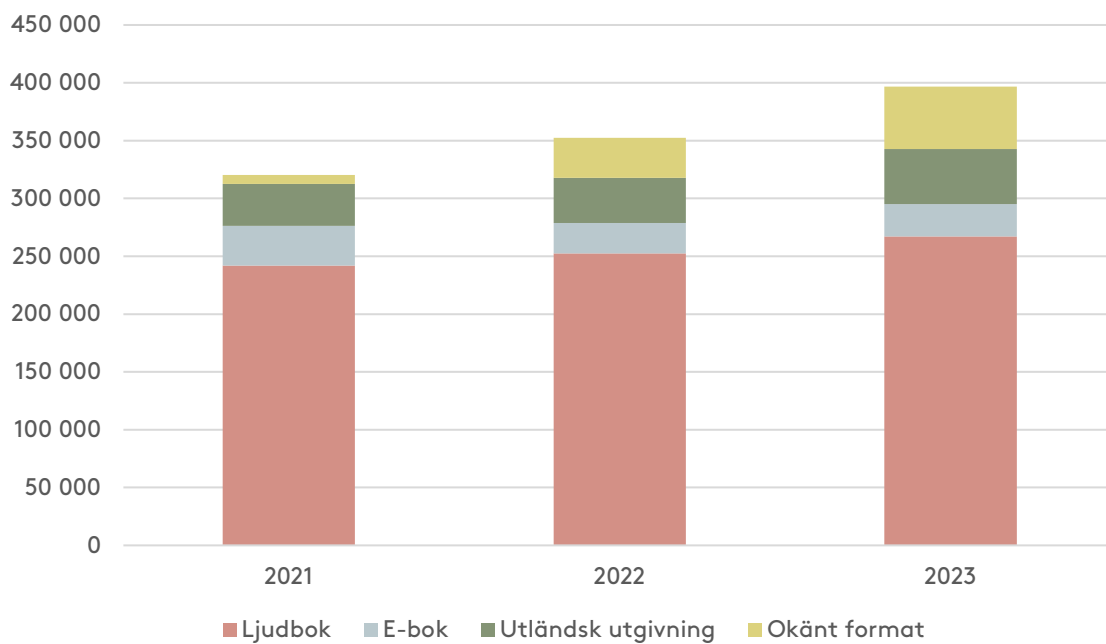
Format	2021	2022	2023	Förändring 2022-2023
Inbundet	293 955	273 779	265 817	-2,9%
Pocket	90 221	92 500	97 501	5,4%
Övriga tryckta format	197 731	177 989	166 759	-6,3%
Fysisk ljudbok	1 848	1 037	948	-8,6%
Utländsk utgivning	127 085	129 205	132 350	2,4%
Okänt format	2 521	5 878	2 807	-52,2%
TOTALT	713 361	680 388	666 182	-2,1%

2I. Antal sålda tryckta böcker per format under det andra kvartalet



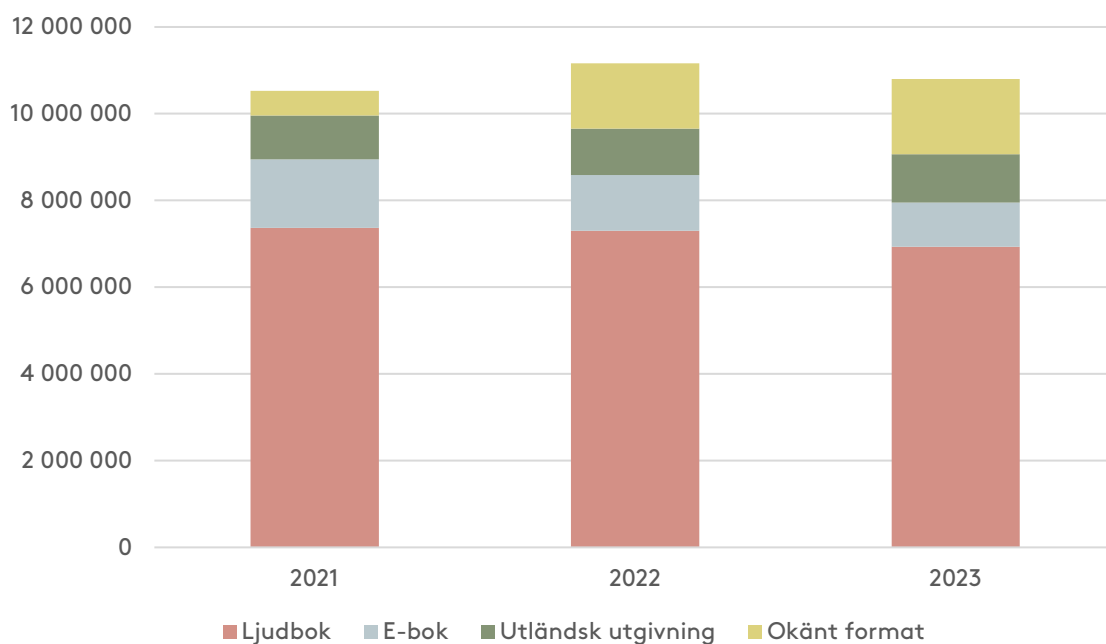
Format	2021	2022	2023	Förändring 2022-2023
Inbundet	1 838 579	1 634 849	1 492 244	-8,7%
Pocket	1 465 978	1 355 542	1 352 013	-0,3%
Övriga tryckta format	1 245 149	1 121 244	983 158	-12,3%
Fysisk ljudbok	12 078	5 683	4 926	-13,3%
Utländsk utgivning	721 224	725 521	695 485	-4,1%
Okänt format	26 982	50 874	30 249	-40,5%
TOTALT	5 309 990	4 893 713	4 558 075	-6,9%

2J. Försäljning av digitala strömmade böcker per format under det andra kvartalet (tkr)



Format	2021	2022	2023	Förändring 2022-2023
Digital ljudbok	241 886	252 550	267 202	5,8%
E-bok	34 415	26 265	27 863	6,1%
Utländsk utgivning	36 173	39 061	47 557	21,8%
Okänt format	7 714	34 515	53 980	56,4%
TOTALT	320 188	352 391	396 602	12,5%

2K. Försäljning av digitala strömmade böcker per format under det andra kvartalet
(antal exemplar)



Format	2021	2022	2023	Förändring 2022-2023
Digital ljudbok	7 366 117	7 300 457	6 935 779	-5,0%
E-bok	1 580 815	1 282 321	1 012 876	-21,0%
Utländsk utgivning	1 011 077	1 075 072	1 117 033	3,9%
Okänt format	570 394	1 503 660	1 732 230	15,2%
TOTALT	10 528 403	11 161 510	10 797 918	-3,3%

Verkstopplistor

Under det andra kvartalet var *Atlas. Historien om Pa Salt* av Lucinda Riley och Harry Whittaker det mest sålda verket i Sverige, och det var även det mest sålda verket i respektive försäljningskanal. Det näst mest sålda verket var *Parasiten* av Sofie Sarenbrandt och det tredje mest sålda *Det slutna rummet* av Mari Jungstedt. Totallistan dominerades av skönlitteratur, med endast två barnböcker och en fackbok på topp 20. Det mest sålda facklitterära verket var *När ingen lyssnar* av Diamant Salihu, följt av *Sommarfika med Fredrik* av Fredrik Nylén och *En bra dag att dö* av Carina Bergfeldt. Det mest sålda barn- och ungdomsverket var *Handbok för superhjältar. Den längsta natten* av Elias Våhlund och Agnes Våhlund, följt av *Förrädaren* av IJustWantToBeCool och *Resan till Interversum* av Maria Frensborg, Tomu och Yumi.

Verkstopplistorna redovisar de 20 bäst säljande verken baserat på försäljningsvärde. All försäljning av ett verk, i dess olika tryckta och digitala format, läggs ihop. För varje verk redovisas också de olika försäljningskanalernas andel av försäljningsvärdet. Förutom den samlade verkstopplistan redovisas separata topplistor för de bäst säljande verken för skönlitteratur, facklitteratur och barn- och ungdomslitteratur. Utöver detta finns det även verkstopplistor för respektive försäljningskanal.

3A. Verkstopplista andra kvartalet 2023 i kronor (samtliga genrer)

	Titel	Författare	Fysisk bokhandel	Daglig-varuhandel	Internet och bokklubb	Abonnemangstjänst
1	Atlas : historien om Pa Salt	Riley, Lucinda & Whittaker, Harry	22,8%	7,3%	29,2%	40,8%
2	Parasiten	Sarenbrant, Sofie	15,0%	10,3%	17,6%	57,1%
3	Det slutna rummet	Jungstedt, Mari	8,9%	7,3%	57,9%	25,8%
4	Au revoir Agneta	Hamberg, Emma	30,1%	2,8%	24,7%	42,3%
5	Med döden som gäst	Hjulström, Carin	6,8%	2,1%	54,5%	36,6%
6	Andra kvinnors liv	Moyes, Jojo	11,4%	2,4%	14,2%	72,0%
7	Eventuellt uppsåt : att döda ortens gangsters	Guillou, Jan	48,7%	12,6%	38,7%	0,0%
8	Levande och döda	Carlsson, Christoffer	13,0%	1,5%	76,4%	9,1%
9	Darrgräset	Mo, Johanna	5,1%	1,5%	78,2%	15,2%
10	Nattens öga	Börjlind, Cilla & Börjlind, Rolf	15,0%	7,4%	30,9%	46,7%
11	Den tysta fågeln	Mohlin, Peter & Nyström, Peter	7,2%	1,0%	7,4%	84,4%
12	Handbok för superhjältar. Den längsta natten	Våhlund, Elias & Våhlund, Agnes	51,6%	10,6%	36,2%	1,6%
13	Själsfränden	Sarenbrant, Sofie	18,5%	42,2%	16,5%	22,8%
14	Förrädaren	IJustWantToBeCool	41,9%	6,9%	47,0%	4,3%
15	Ett otänkbart öde	Ahrnstedt, Simona	10,7%	4,5%	61,6%	23,2%
16	Färskt vatten till blommorna	Perrin, Valérie	79,9%	4,0%	16,1%	0,0%
17	Skammens väg	Engman, Pascal & Selåker, Johannes	9,8%	3,3%	18,6%	68,3%
18	När ingen lyssnar	Salihu, Diamant	49,9%	3,4%	46,6%	0,0%
19	Eldstorm	Öhrlund, Dag	4,4%	2,3%	9,4%	83,8%
20	Bytet	Ahnhem, Stefan	15,2%	6,7%	52,0%	26,1%

3B. Verkstopplista andra kvartalet 2023 i kronor (skönlitteratur)

	Titel	Författare	Fysisk bokhandel	Daglig-varuhandel	Internet och bokklubb	Abonnemangstjänst
1	Atlas : historien om Pa Salt	Riley, Lucinda & Whittaker, Harry	22,8%	7,3%	29,2%	40,8%
2	Parasiten	Sarenbrant, Sofie	15,0%	10,3%	17,6%	57,1%
3	Det slutna rummet	Jungstedt, Mari	8,9%	7,3%	57,9%	25,8%
4	Au revoir Agneta	Hamberg, Emma	30,1%	2,8%	24,7%	42,3%
5	Med döden som gäst	Hjulström, Carin	6,8%	2,1%	54,5%	36,6%
6	Andra kvinnors liv	Moyes, Jojo	11,4%	2,4%	14,2%	72,0%
7	Eventuellt uppsåt : att döda ortens gangsters	Guillou, Jan	48,7%	12,6%	38,7%	0,0%
8	Levande och döda	Carlsson, Christoffer	13,0%	1,5%	76,4%	9,1%
9	Darrgräset	Mo, Johanna	5,1%	1,5%	78,2%	15,2%
10	Nattens öga	Börjlind, Cilla & Börjlind, Rolf	15,0%	7,4%	30,9%	46,7%
11	Den tysta fågeln	Mohlin, Peter & Nyström, Peter	7,2%	1,0%	7,4%	84,4%
12	Själsfränden	Sarenbrant, Sofie	18,5%	42,2%	16,5%	22,8%
13	Ett otänkbart öde	Ahrnstedt, Simona	10,7%	4,5%	61,6%	23,2%
14	Färskt vatten till blommorna	Perrin, Valérie	79,9%	4,0%	16,1%	0,0%
15	Skammens väg	Engman, Pascal & Selåker, Johannes	9,8%	3,3%	18,6%	68,3%
16	Eldstorm	Öhrlund, Dag	4,4%	2,3%	9,4%	83,8%
17	Bytet	Ahnhem, Stefan	15,2%	6,7%	52,0%	26,1%
18	Je m'appelle Agneta	Hamberg, Emma	48,0%	2,1%	12,9%	37,0%
19	Djuphamn	Alsterdal, Tove	27,5%	4,2%	31,9%	36,4%
20	Tsaren	Mårtenson, Jan	17,5%	3,1%	72,4%	7,0%

3C. Verkstopplista andra kvartalet 2023 i kronor (facklitteratur)

	Titel	Författare	Fysisk bokhandel	Daglig-varuhandel	Internet och bokklubb	Abonnemangstjänst
1	När ingen lyssnar	Salihu, Diamant	49,9%	3,4%	46,6%	0,0%
2	Sommarfika med Fredrik	Nylén, Fredrik	17,2%	8,7%	74,1%	0,0%
3	En bra dag att dö : vad 276 avrättningar lärt en fängelsepastor om livet	Bergfeldt, Carina	30,6%	3,1%	32,9%	33,4%
4	Grilla	Taylor, Tareq	41,3%	16,5%	42,2%	0,0%
5	Tills alla dör	Salihu, Diamant	35,3%	9,5%	25,7%	29,5%
6	Ett hem : Carl och Karin Larssons värld	Billgren, Elsa & Ewerman, Ulrika	54,9%	0,0%	44,9%	0,2%
7	Ett år av liv i trädgården	Strömstedt, Jenny & Skoglund, Victoria	43,7%	1,2%	55,1%	0,0%
8	Gottigheter : en kokbok	Eriksson, Jennifer	27,1%	3,5%	69,2%	0,2%
9	Allan Mann : Svensken som stred mot Hitler och Stalin	Tynander, Thomas	23,1%	0,0%	46,9%	30,0%
10	Sex substanser som förändrar ditt liv : dopamin, oxytocin, serotonin, kortisol, endorfin, testosteron	Phillips, David J. P.	31,2%	6,1%	62,7%	0,0%
11	Sånt är livet : berättelser från akuten	Sandström, Mikael	22,0%	9,9%	30,4%	37,7%
12	I sällskap med döden	Carlsson, Ingvar	53,7%	0,0%	46,3%	0,0%
13	Glukosrevolutionen : balansera ditt blodsocker och förändra ditt liv	Inchauspé, Jessie	36,3%	5,8%	57,9%	0,0%
14	Vår kokbok student	Begner, Sara	80,0%	0,4%	19,7%	0,0%
15	Varför just han? : berättelsen om Gustav Vasa och hans tid	Lindqvist, Herman	54,6%	0,0%	36,0%	9,4%
16	Ut ur Kabul : Den svenska evakeringen från Afghanistan	Karjel, Robert	26,2%	0,0%	43,4%	30,4%
17	Sveriges Rikes Lag 2023 (klotband)	Munck, Johan	9,9%	0,0%	90,1%	0,0%
18	En våldsam kärlek : vägen till ett värdigt liv	MacDowall, Jessica	4,8%	0,0%	11,6%	83,6%
19	Afghanerna	Seierstad, Åsne	38,2%	0,0%	20,7%	41,2%
20	Hotet från Ryssland	Jonsson, Oscar	60,6%	0,0%	39,4%	0,0%

3D. Verkstopplista andra kvartalet 2023 i kronor (barn- och ungdomslitteratur)

	Titel	Författare	Fysisk bokhandel	Daglig-varuhandel	Internet och bokklubb	Abonnemangstjänst
1	Handbok för superhjältar. Den längsta natten	Våhlund, Elias & Våhlund, Agnes	51,6%	10,6%	36,2%	1,6%
2	Förrådaren	IJustWantToBeCool	41,9%	6,9%	47,0%	4,3%
3	Resan till Interversum	Frensborg, Maria; Tomu, & Yumi,	47,8%	14,1%	38,1%	0,0%
4	Skurkskolan	IJustWantToBeCool	47,1%	3,4%	26,9%	22,7%
5	Fullt ös	Kinney, Jeff	46,2%	7,6%	34,0%	12,1%
6	LasseMajas sommarlovsbok. Träna med Prästen	Widmark, Martin	55,9%	12,8%	18,7%	12,6%
7	Musse & Helium. Uppdrag på djupt vatten	Brinck, Camilla	47,1%	3,4%	47,4%	2,1%
8	I spelmästarens händer	Tomu, ; Yumi, & Frensborg, Maria	27,4%	20,6%	18,0%	33,9%
9	Spelmästarens officiella guide till ondskefulla planer och mästerliga pranks för odågor och prankmästare	Frensborg, Maria; Tomu, & Yumi,	48,8%	19,0%	30,6%	1,7%
10	Harry Potter och de vises sten	Rowling, J. K.	60,9%	0,0%	39,1%	0,0%
11	Knacka på!	Tidholm, Anna-Clara	30,8%	7,5%	61,7%	0,0%
12	Musse & Helium. En oväntad vändning	Brinck, Camilla	42,3%	19,4%	19,3%	19,0%
13	Tidsresenären	Olsson, Sören; Svensson, Martin & Eriksson, Leif	40,0%	21,2%	36,0%	2,8%
14	Under ytan	Falköga, Zelda	22,5%	10,3%	67,3%	0,0%
15	Familjen Knyckertz och silverpokalen	Sparring, Anders	25,7%	2,6%	40,1%	31,6%
16	Katten som inte hade något namn	Takeshita, Fumiko	0,6%	0,0%	99,4%	0,0%
17	Musse & Helium. Mysteriet med hålet i väggen	Brinck, Camilla	56,9%	0,6%	23,7%	18,8%
18	Läs : boken för dig som vill börja läsa	Kuick, Katarina	41,8%	0,0%	58,2%	0,0%
19	Pettson och Findus bygger en bil	Nordqvist, Sven	78,5%	1,5%	20,0%	0,0%
20	Harry Potter och hemligheternas kammare	Rowling, J. K.	55,9%	0,0%	44,1%	0,0%

3E. Verkstopplista andra kvartalet 2023 i kronor (fysisk bokhandel)

	Titel	Författare
1	Atlas : historien om Pa Salt	Riley, Lucinda & Whittaker, Harry
2	Färskt vatten till blommorna	Perrin, Valérie
3	Eventuellt uppsåt : att döda ortens gangsters	Guillou, Jan
4	Au revoir Agneta	Hamberg, Emma
5	Handbok för superhjältar. Den längsta natten	Våhlund, Elias & Våhlund, Agnes
6	Sarek	Kvensler, Ulf
7	Parasiten	Sarenbrant, Sofie
8	När ingen lyssnar	Salihu, Diamant
9	Je m'appelle Agneta	Hamberg, Emma
10	Förrädaren	IJustWantToBeCool
11	Morden i Fleat House	Riley, Lucinda
12	Resan till Interversum	Frensborg, Maria; Tomu, & Yumi,
13	Bokälskare	Henry, Emily
14	I dina händer	Persson Giolito, Malin
15	Ett fynd att dö för	De la Motte, Anders & Nilsson, Måns
16	Ett hem : Carl och Karin Larssons värld	Billgren, Elsa & Ewerman, Ulrika
17	Det sista han sa	Dave, Laura
18	Det tredje riket	Knausgård, Karl Ove
19	Det slutna rummet	Jungstedt, Mari
20	Grilla	Taylor, Tareq

3F. Verkstopplista andra kvartalet 2023 i kronor (internetbokhandel/bokklubbar)

	Titel	Författare
1	Atlas : historien om Pa Salt	Riley, Lucinda & Whittaker, Harry
2	Det slutna rummet	Jungstedt, Mari
3	Levande och döda	Carlsson, Christoffer
4	Darrgräset	Mo, Johanna
5	Med döden som gäst	Hjulström, Carin
6	Tsaren	Mårtenson, Jan
7	Ett otänkbart öde	Ahrnstedt, Simona
8	Parasiten	Sarenbrant, Sofie
9	Sommarfika med Fredrik	Nylén, Fredrik
10	Eventuellt uppsåt : att döda ortens gangsters	Guillou, Jan
11	Svartstick	Paborn, Sara
12	Bytet	Ahnhem, Stefan
13	Förrädaren	IJustWantToBeCool
14	Au revoir Agneta	Hamberg, Emma
15	När ingen lyssnar	Salihu, Diamant
16	Handbok för superhjältar. Den längsta natten	Våhlund, Elias & Våhlund, Agnes
17	Nattens öga	Börjlind, Cilla & Börjlind, Rolf
18	Längtan hem	Roberts, Nora
19	Svalors flykt	Axelsson, Majgull
20	Resan till Interversum	Frensborg, Maria; Tomu, & Yumi,

3G. Verkstopplista andra kvartalet 2023 i kronor (dagligvaruhandel)

Titel	Författare
1 Atlas : historien om Pa Salt	Riley, Lucinda & Whittaker, Harry
2 Själsfränden	Sarenbrant, Sofie
3 Andra sidan månen	Jungstedt, Mari
4 Parasiten	Sarenbrant, Sofie
5 Kallmyren	Marklund, Liza
6 Det slutna rummet	Jungstedt, Mari
7 Eventuellt uppsåt : att döda ortens gangsters	Guillou, Jan
8 Välkommen till Evigheten	Grebe, Camilla
9 Morden i Fleet House	Riley, Lucinda
10 Ett fynd att dö för	De la Motte, Anders & Nilsson, Måns
11 Handbok för superhjältar. Den längsta natten	Våhlund, Elias & Våhlund, Agnes
12 Resan till Interversum	Frensborg, Maria; Tomu, & Yumi,
13 I dina händer	Persson Giolito, Malin
14 På egna ben	O'Flanagan, Sheila
15 Onda drömmar	Jansson, Anna
16 Björnen sover	Schepp, Emelie
17 Soluppgång över strandpromenaden	Colgan, Jenny
18 Grilla	Taylor, Tareq
19 Natriumklorid	Adler-Olsen, Jussi
20 Nattens öga	Börjlind, Cilla & Börjlind, Rolf

3H. Verkstopplista andra kvartalet 2023 i kronor (abonnemangstjänster)

	Titel	Författare
1	Atlas : historien om Pa Salt	Riley, Lucinda & Whittaker, Harry
2	Parasiten	Sarenbrant, Sofie
3	Andra kvinnors liv	Moyes, Jojo
4	Den tysta fågeln	Mohlin, Peter & Nyström, Peter
5	Au revoir Agneta	Hamberg, Emma
6	Eldstorm	Öhrlund, Dag
7	Det slutna rummet	Jungstedt, Mari
8	Skammens väg	Engman, Pascal & Selåker, Johannes
9	Med döden som gäst	Hjulström, Carin
10	Nattens öga	Börjlind, Cilla & Börjlind, Rolf
11	Eventuellt uppsåt - att döda ortens gangsters	Guillou, Jan
12	Till minne av en mördare	Engman, Pascal & Selåker, Johannes
13	Sömmerskan och friheten	Härjegård, Karin
14	Det sista livet	Mohlin, Peter & Nyström, Peter
15	Den sjunde kretsen	Fischier, Tony
16	Bevakad	Luxenburg, Lotta
17	Blodmåne	Nesbø, Jo
18	Konspirationen	Child, Lee & Child, Andrew
19	De sju systrarna : Maias bok	Riley, Lucinda
20	Kallbadarskan bland fjällen	Härjegård, Karin

Denna sammanställning baseras på försäljningsstatistik från återförsäljare av böcker. Försäljningen avser tusentals kronor exklusive moms. För metodfrågor hänvisas till tidigare publicerade rapporter av Bokförsäljningsstatistiken.