

# FÖRLAGSSTATISTIK 2021





# FÖRLAGSSTATISTIK 2021





# Innehåll

I. Statistiken i huvuddrag .....	5
II. Förlagsstatistikens bakgrund och metod .....	9
A. Försäljning uppdelad på kundgrupper .....	10
B. Försäljning uppdelad på litteraturkategorier .....	13
C. Utgivning i antal titlar samt utgivning och försäljning i antal volymer uppdelade på litteraturkategorier .....	17
III. Deltagande förlag .....	26
Liten ordlista .....	27



# I. Statistiken i huvuddrag

## Medlemsförlagens försäljning ökade under 2021 jämfört med 2020

Förlagens totala försäljning ökade med hela 7,3 procent under 2021, en större ökning än den redan höga ökningsnivån 2020. Med den fortsatta ökningen landar den totala försäljningen på 2,1 miljarder kronor, vilket är den högsta nivån sedan 2007. Även under pandemins andra år har alltså bokbranschen som helhet gått starkt, både med avseende på volym och kronor.

Den största delen av försäljningsökningen kommer från *Fysisk bokhandel; Varubus, stormarknad och grossist*; samt *Digitala återförsäljare*, vilka alla ökat med cirka 10 procent. Den stora ökningen för *Fysisk bokhandel* ska dock ses i sken av nedgången under pandemiåret 2020: försäljningen 2021 är 3,2 procent mindre än 2019.

*Internetbokhandeln* har ökat med ytterligare 2,2 procent efter uppgången under 2020.

## Försäljning per kategori

Försäljningen av *Skönlitteratur* har ökat 12,1 procent, och *Barn- och ungdomslitteratur* med 7,3 procent. *Facklitteraturen* är i stort sett oförändrad, med en total uppgång på 0,6 procent.

I kategorin *Skönlitteratur* kommer en betydande del av ökningen från den ökande försäljningen av ljudböcker (genom digitala återförsäljare). Även *Inbundet* och *övriga format* går starkt. I kategorin *Barn- och ungdomslitteratur* är uppgången mer jämnt fördelad. *Facklitteraturen* visar en kraftig uppgång för svenska pappersböcker. Dock finns stora nedgångar i speciellt översatt facklitteratur, varför totalen för kategorin hamnar strax över förra årets nivå.

Värt att notera är att pocketboken (speciellt inom kategorin *Facklitteratur*) går fortsatt svagt jämfört med andra format.

## Svensk utgivning ökar, översatt utgivning minskar

Den totala utgivningen minskar med 0,9 procent mot föregående år. 2021 gavs det ut 8118 titlar, att jämföra med 8194 år 2020. Anmärkningsvärt är att hela minskningen kommer av minskad utgivning av översatt litteratur. Utgivningen av svensk litteratur har i själva verket ökat i storleksordningen 10 procent, medan den översatta har minskat med ungefär samma siffror, vilket resulterar i en svag minskning totalt sett.

I kategorin *Skönlitteratur* har utgivningen av översatta titlar i pocket- och ljudboks-format minskat med respektive 20,3 procent och 7,6 procent. *Barn- och ungdomsböcker* har sett en minskning av översatt utgivning i alla format, och utgivningen av översatt facklitteratur har minskat betydligt i alla format utom e-böcker.

### Digital försäljning fortsätter att öka både i volym och i kronor

Ökningen för *Digitala återförsäljare* är större än för branschen som helhet, vilket innebär att formatförskjutning från tryckta till digitala format fortsätter. Totalt motsvarar digitala böcker nu 32,8 procent av den totala försäljningen sett till värde, att jämföra med 31,1 procent föregående år.

Speciellt i kategorin *Skönlitteratur* går både ljudböcker och e-böcker forts att starkt, med ökning på respektive 18,0 procent och 12,0 procent mot föregående år. I kategorin *Facklitteratur* har dock både ljudböcker och e-böcker minskat (med -4,7 procent och -23,9 procent, respektive). Minskningen för facklitterära ljudböcker kommer antagligen som ett resultat av en kraftigt minskad nytgivning.

Försäljningen av backlisttitlar är fortsatt betydande i det digitala formatet.

### Ökad realisering

Den rapporterade reaförsäljningen har ökat med 7,7 procent mot föregående år, vilket vänder den tidigare nedåtgående trenden.

FAKTARUTA 2021	
<b>Total försäljning kronor</b> .....	+ 7,3 %
<b>Publicerade nya titlar</b>	
Totalt antal .....	- 1,3 %
<b>Sålda exemplar</b>	
Nya digitala exemplar .....	+ 20,5 %
Nya tryckta exemplar .....	+ 0,2 %
Totalt nya titlar .....	+ 8,0 %
Totalt backlisttitlar .....	+ 13,3 %
Totalt alla titlar .....	+ 11,2 %



## Om Förlagsstatistiken

Sedan 1973/74 tar Svenska Förläggareföreningen fram detaljerad statistik över våra medlemsförlags utgivning och försäljning av allmänlitteratur till olika typer av återförsäljare samt förlagens direktförsäljning. Statistiken över medlemmar-  
nas utgivning<sup>1</sup> och försäljning av allmänlitteratur presenteras alltså nu för 49:e gången.

Statistiken är begränsad dels till allmänlitteratur, dels till medlemsförlag inom Förläggareföreningen, och ger alltså inte en fullständig bild av de svenska bokförlagen men vi menar att den ändå ger en god uppfattning om utvecklingen som helhet på den svenska bokmarknaden över en längre tidsperiod.

Förlagsstatistiken finns att tillgå i PDF-format på Svenska Förläggareföreningens hemsida [forlaggare.se](http://forlaggare.se).

Bokförsäljningsstatistiken<sup>2</sup>, alltså statistik från återförsäljare till slutkonsument publiceras årligen av oss och av Svenska Bokhandlareföreningen. Dessa statistikrapporter återfinns också på vår hemsida.

Statistik över utgivning och försäljning av läromedel publiceras årligen av Läromedelsföretagen.

FÖR MER INFORMATION, KONTAKTA:

Kristina Ahlinder, vd Svenska Förläggareföreningen, 070-769 84 45,  
[kristina.ahlinder@forlaggare.se](mailto:kristina.ahlinder@forlaggare.se).

*Svenska Förläggareföreningens statistikkommitté:*

Håkan Köhler (ordförande), Madeleine Lawass, Annika Welinder,  
Lena Öhman, Fredrik Rydbeck, Carolina Billing och Kristina Ahlinder.

<sup>1</sup> Svenska Förläggareföreningens medlemmar omfattar ca 70 procent av bokförlagsbranschen i ekonomiska termer.

<sup>2</sup> Bokförsäljningsstatistiken redovisar försäljning från fysisk bokhandel, internetbokhandel, bokklubbar, dagligvaruhandel och digitala abonnemangstjänster.



## II. Förlagsstatistikens bakgrund och metod

SEDAN 1973/74 TAR Svenska Förläggareföreningen fram detaljerad statistik över sina medlemmars utgivning och försäljning. Förlagsstatistiken presenteras alltså nu för 49:e året i följd. Totalt har 63 medlemsförlag lämnat kompletta uppgifter till statistiken 2021 och de finns noterade längst bak i rapporten.

Förlagsstatistiken redovisar medlemsförlagens utgivning och försäljning av allmänlitteratur.

Statistiken omfattar således endast Svenska Förläggareföreningens medlemsförlag. Detta innebär att statistiken påverkas av att nya förlag blir medlemmar och därmed ingår i siffermaterialet och att medlemmar lämnar föreningen och därmed inte ingår i underlaget.

Det inledande avsnittet, I, syftar till att lyfta fram några av de viktigaste tendenserna i de tabeller som redovisas i tabellverket i det här avsnittet, II.

Tabellerna A1–C5 redovisar totaler för de förlag som deltog varje enskilt år. De jämförelser som görs mellan åren i tabellerna, eller som kan göras av läsaren med utgångspunkt från tabellverket, tar alltså inte hänsyn till i statistiken tillkommande och bortfallande förlag. Sedan 1993 avser statistiken kalenderår, vilket också framgår av tabellerna. Tidigare redovisades försäljningen per det så kallade bokhandelsåret (1 april - 31 mars).

Eftersom statistiken är begränsad dels till allmänlitteratur, dels till medlemsförlag inom Förläggareföreningen, ger den inte en fullständig bild av den svenska bokmarknaden. Detta är inte heller föreningens avsikt med statistiken, den ändå ger en god uppfattning om utvecklingen som helhet på den svenska bokmarknaden över en längre tidsperiod.

Statistiken är alltså en förlagsstatistik och de försäljningsvärden som anges är följaktligen förlagens fakturerade värden till återförsäljare. I fråga om direktförsäljningen är förlagens försäljning dock densamma som konsumentvärdet exklusive moms.

Alla försäljningsvärden är exklusive moms och i löpande priser.

I tabeller med avrundade tal kan smärre avvikelser förekomma mellan summan av dessa tal och den redovisade slutsumman (dvs det är endast i den grafiska utformningen som avrundning sker, alla beräkningar och summeringar görs med exakta tal).

Slutligen bör påpekas att alla siffror i denna statistik avser nettot efter returer. Före 1993 innehöll statistiken också en separat sammanställning av returernas andel av försäljningen till återförsäljare. Denna sammanställning är inte längre med eftersom många förlag i sina redovisningssystem inte skiljer ut olika slags returer utan i stället redovisar en något lägre omsättning, dvs med avdrag för de returer som skett.

## A. Försäljning uppdelad på kundgrupper

### A.1. Försäljning i Mkr

	Förändr 2020- 2021	2021	2020	2019	2018	2017	2016	2015	2014	2013	2012	2011	2010	2009	2008	2007	2006	2005	2004	73/74
<b>Försäljning till olika kundgrupper (i förlagsnettopriser, efter returer, exklusive moms)</b>																				
Bokhandel	11%	425,2	384,5	439,4	478,0	480,1	509,4	562,8	568,4	608,9	603,1	617,4	602,5		663,9	734,5	838,0	759,2	776,2	100,7
Internetbokhandel	2%	552,3	540,6	410,8	440,8	389,2	356,7	348,7	327,6	329,3	363,4	401,6	351,5		322,8	284,5				
Grossister* och varuhus	12%	177,2	157,9	172,7	215,6	279,4	295,4	367,5	377,3	398,4	361,2	506,4	479,9		497,4	551,9	637,7	620,8	544,1	34,6
<i>S:a bokhandel, grossister, internetbokhandel och varuhus</i>	7%	1 154,6	1 083,0	1 022,8	1 134,4	1 148,7	1 161,5	1 279,1	1 273,3	1 336,5	1 327,7	1 525,4	1 434,0	1 425,7	1 484,2	1 570,9	1 475,7	1 380,1	1 320,4	135,3
Bokklubbar	1%	80,9	80,4	78,2	80,8	90,1	97,9	113,0	121,5	138,1	154,4	175,6	190,4	194,7	206,3	228,6	249,9	254,8	248,4	
Digitala återförsäljare**	14%	688,1	605,8	520,8	430,7	322,8	228,7	162,4												
Övriga återförsäljare och Direktförsäljning	-8%	155,7	168,7	211,1	195,0	203,5	208,6	212,0	294,4	272,0	273,5	270,3	265,8	304,7	326,5	382,1	353,1	311,6	336,6	45,2
Färdiga böcker på svenska, delupplagor på främmande språk	7%	18,6	17,5	26,9	23,0	21,7	33,8	35,2	32,4	37,4	38,6	39,8	49,3	47,9	55,6	58,5	50,0	46,4	52,2	
<b>Förlagens totala försäljning</b>	<b>7%</b>	<b>2 098,0</b>	<b>1 955,3</b>	<b>1 859,9</b>	<b>1 863,9</b>	<b>1 786,7</b>	<b>1 730,5</b>	<b>1 801,8</b>	<b>1 721,6</b>	<b>1 784,0</b>	<b>1 794,2</b>	<b>2 011,2</b>	<b>1 939,3</b>	<b>1 973,1</b>	<b>2 072,5</b>	<b>2 240,1</b>	<b>2 128,6</b>	<b>1 992,9</b>	<b>1 957,5</b>	<b>180,5</b>

2018 års siffror påverkas av ett antal tillkommande förlag. Om man tar hänsyn till detta är den totala ökningen av försäljning runt 3%.

2017 års siffror påverkas av ett tiotal tillkommande medlemsförlag. Om man tar hänsyn till tillkommande och bortfallande förlag är ökningen av Förlagens totala försäljning runt 1%.

Ändrade inköpsstrategier gör att en del av försäljningen till varuhus för 2012 i stället redovisats på raderna för grossist respektive bokhandel.

2011 års siffror påverkas av flera tillkommande förlag.

Försäljning till internetbokhandel redovisas t o m 2006 på raden "Bokhandel".

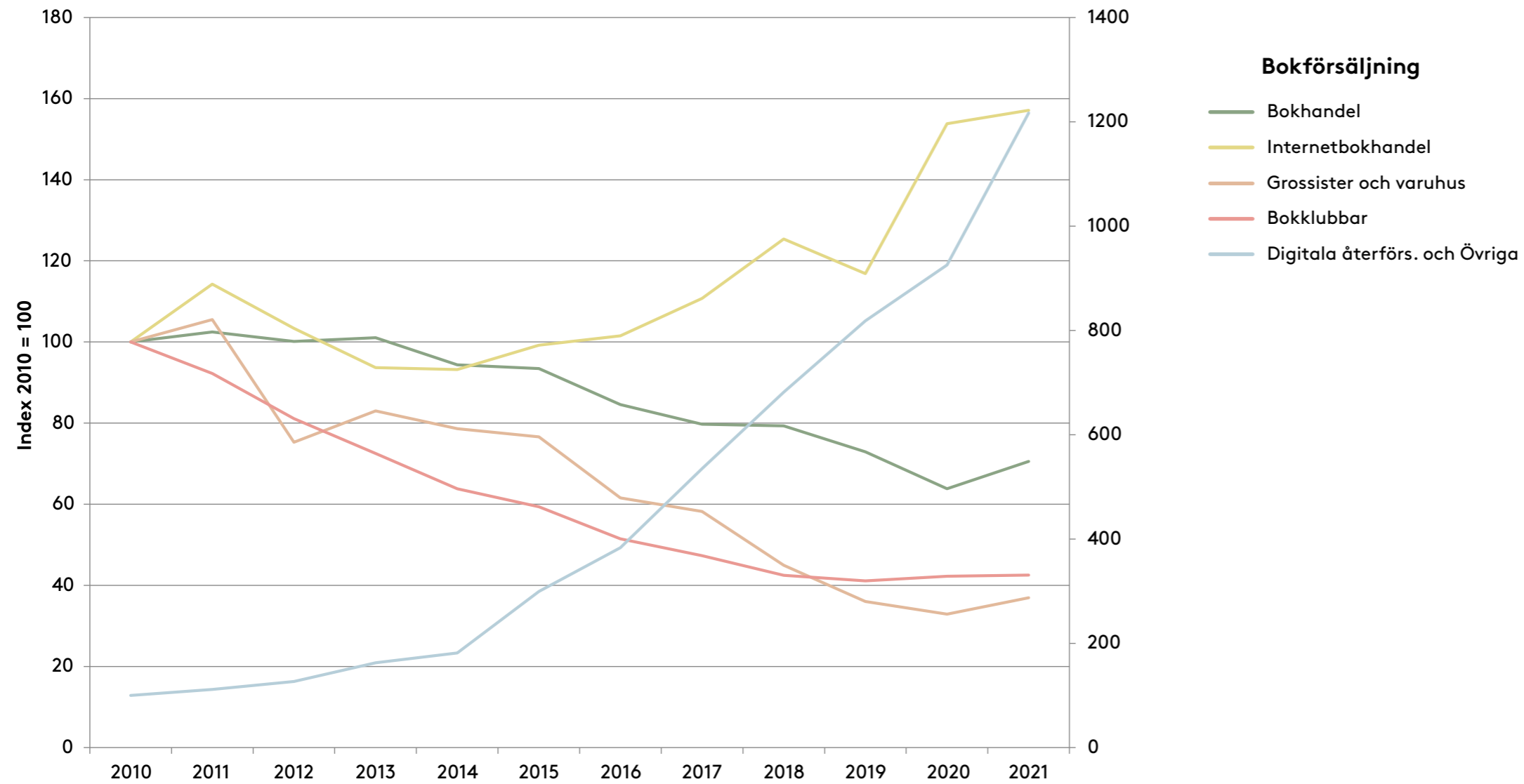
\* Inkluderar även försäljning till Bibliotekstjänst.

\*\* Försäljningen redovisades tidigare under Övriga återförsäljare

## A.2. Index över förlagens försäljning till återförsäljare i löpande priser

Baserat på tabell A.1.

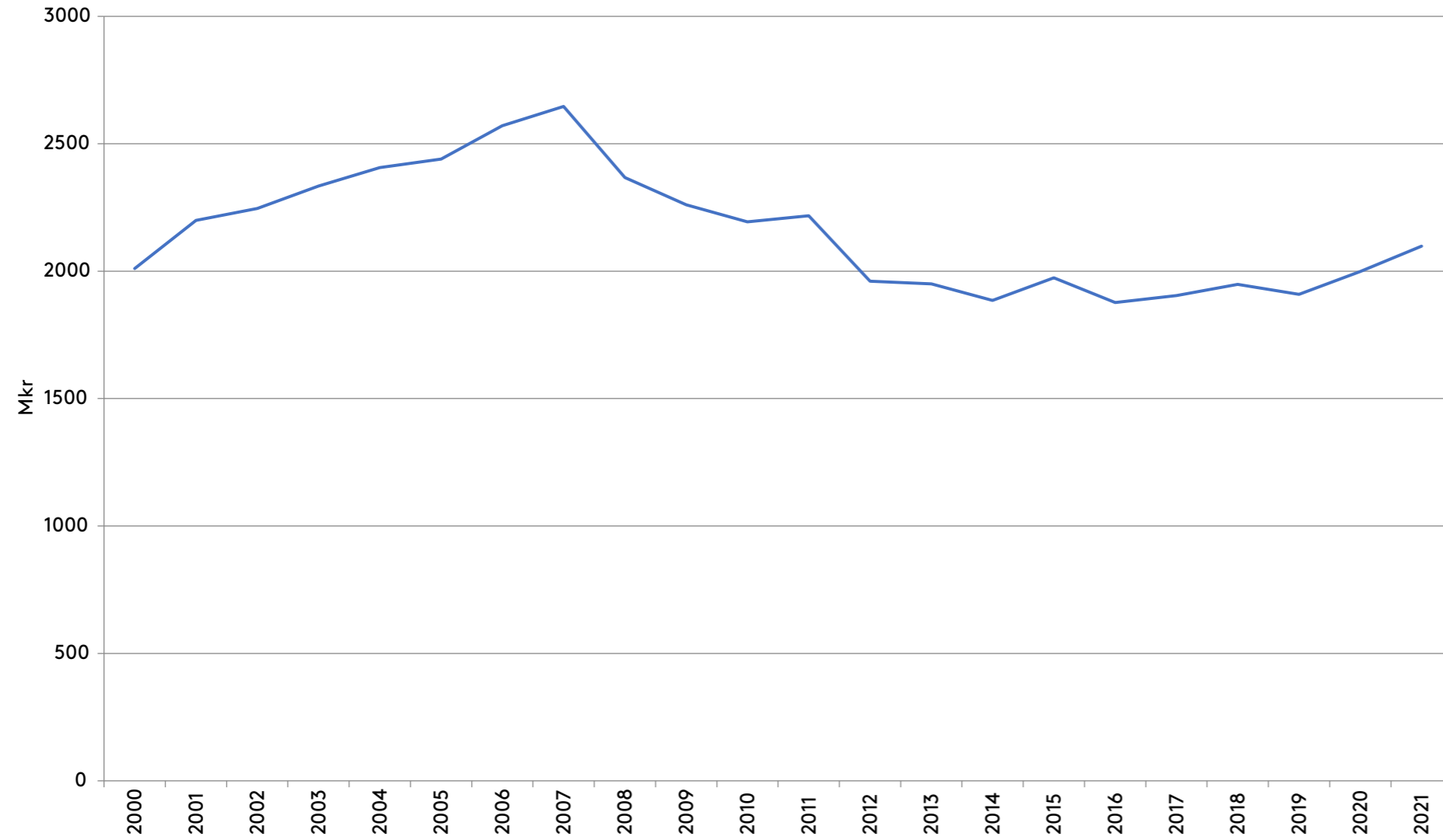
Diagrammet startar på år 2010 eftersom det är det första året försäljningen finns fördelad på Bokhandel, Internetbokhandel och Grossister och varuhus. Notera att *Digitala återförs.* o *Övriga* följer skalan till höger. Övriga kurvor följer skalan till vänster.



### A.3. Fakturerad försäljning justerad med den allmänna prisutvecklingen

Baserat på tabell A.1.

Förlagens fakturerade försäljning exkl moms justerad med den allmänna prisutvecklingen enligt KPI (2021 års penningvärde). Diagrammet är baserat på tabell A.1.



## B. Försäljning uppdelad på litteraturkategorier

### B.1. Fakturerad försäljning totalt och gällande ny utgivning i Mkr

Tabellen visar förlagens försäljning till återförsäljare och direktförsäljning till slutkonsument. Dock inte försäljning från allmän bokklubb.

Totalerna i detta avsnitt är inte helt jämförbara med totalerna redovisade i avsnitt A, främst beroende på att alla förlag inte kunnat redovisa intäkterna så detaljerat här.

Skönlitteratur	2021		2020		2019		2018		2017		2016		2015		2014		2013		2012		2011		2010	
	Ny utg Mkr	Totalt Mkr	Ny utg Mkr	Totalt Mkr	Ny utg Mkr	Totalt Mkr	Ny utg Mkr	Totalt Mkr	Ny utg Mkr	Totalt Mkr	Ny utg Mkr	Totalt Mkr	Ny utg Mkr	Totalt Mkr	Ny utg Mkr	Totalt Mkr	Ny utg Mkr	Totalt Mkr	Ny utg Mkr	Totalt Mkr	Ny utg Mkr	Totalt Mkr	Ny utg Mkr	Totalt Mkr
Inbunden och övriga format* svensk	183,4	208,8	176,7	196,8	141,9	154,2	153,3	174,9	175,3	188,5	180,3	198,1	231,7	259,4	228,2	251,6	247,2	267,6	205,7	224,2	274,6	303,1	199,9	231,1
Inbunden och övriga format* översatt	94,0	113,3	87,3	100,4	105,1	113,6	84,0	97,1	126,9	145,3	112,5	123,0	102,6	129,4	96,0	117,8	124,9	154,5	146,0	159,3	91,1	108,6	118,8	132,2
<i>S:a inbundet och övriga format</i>	<i>277,4</i>	<i>322,1</i>	<i>264,0</i>	<i>297,2</i>	<i>247,0</i>	<i>267,8</i>	<i>237,4</i>	<i>272,0</i>	<i>302,2</i>	<i>333,9</i>	<i>292,8</i>	<i>321,1</i>	<i>334,3</i>	<i>388,9</i>	<i>324,3</i>	<i>369,4</i>	<i>372,1</i>	<i>422,1</i>	<i>351,7</i>	<i>383,5</i>	<i>365,7</i>	<i>411,7</i>	<i>318,7</i>	<i>363,3</i>
Pocket, svensk	44,5	72,4	40,2	72,1	48,1	81,2	59,3	90,3	57,2	87,9	65,3	100,9	74,5	118,3	64,0	113,4	80,9	121,0						
Pocket, översatt	38,4	66,0	42,3	62,6	35,5	59,9	48,6	73,2	49,5	74,8	52,2	79,5	47,4	82,4	47,7	80,3	59,9	95,9						
<i>S:a pocket</i>	<i>82,9</i>	<i>138,3</i>	<i>82,5</i>	<i>134,7</i>	<i>83,6</i>	<i>141,0</i>	<i>108,0</i>	<i>163,6</i>	<i>106,7</i>	<i>162,8</i>	<i>117,5</i>	<i>180,4</i>	<i>122,0</i>	<i>200,8</i>	<i>111,7</i>	<i>193,7</i>	<i>140,7</i>	<i>216,8</i>	<i>143,1</i>	<i>215,0</i>	<i>153,3</i>	<i>231,1</i>	<i>129,9</i>	<i>191,2</i>
Ljudbok, svensk	110,6	308,9	81,9	262,2	67,1	249,7	67,6	202,3	68,3	165,2	50,3	128,9	48,5	95,2	43,5	70,6	42,9	56,0	37,9	45,2	54,0	64,7	42,5	60,6
Ljudbok, översatt	51,6	158,5	39,4	133,8	38,5	99,3	32,1	82,6	34,1	56,3	20,7	50,9	15,0	30,1	11,6	19,3	15,4	20,5	22,1	22,3	19,3	24,3	22,3	29,5
<i>S:a ljudbok</i>	<i>162,2</i>	<i>467,5</i>	<i>121,3</i>	<i>396,0</i>	<i>105,6</i>	<i>349,0</i>	<i>99,7</i>	<i>284,9</i>	<i>102,3</i>	<i>221,5</i>	<i>70,9</i>	<i>179,8</i>	<i>63,5</i>	<i>125,3</i>	<i>55,1</i>	<i>89,9</i>	<i>58,3</i>	<i>76,5</i>	<i>60,1</i>	<i>67,5</i>	<i>73,3</i>	<i>88,9</i>	<i>64,8</i>	<i>90,1</i>
E-bok, svensk	14,5	37,7	13,0	35,6	8,2	28,4	7,4	24,1	7,6	22,7	7,2	21,3	6,4	17,7	4,3	13,8	4,5	12,7						
E-bok, översatt	11,8	28,5	7,2	23,5	5,0	15,2	5,5	15,0	5,4	14,2	3,8	11,2	3,5	10,1	2,6	6,0	2,6	5,9						
<i>S:a e-bok</i>	<i>26,3</i>	<i>66,2</i>	<i>20,3</i>	<i>59,2</i>	<i>13,2</i>	<i>43,7</i>	<i>13,0</i>	<i>39,0</i>	<i>13,0</i>	<i>37,0</i>	<i>11,0</i>	<i>32,4</i>	<i>9,9</i>	<i>27,8</i>	<i>6,8</i>	<i>19,9</i>	<i>7,1</i>	<i>18,5</i>	<i>4,9</i>	<i>12,0</i>	<i>2,1</i>	<i>3,8</i>	<i>0,6</i>	<i>1,3</i>
<b>S:a skönlitteratur</b>	<b>548,7</b>	<b>994,1</b>	<b>488,0</b>	<b>887,1</b>	<b>449,5</b>	<b>801,6</b>	<b>458,0</b>	<b>759,4</b>	<b>524,2</b>	<b>755,1</b>	<b>492,3</b>	<b>713,7</b>	<b>529,7</b>	<b>742,8</b>	<b>497,9</b>	<b>673,0</b>	<b>578,2</b>	<b>734,0</b>	<b>565,2</b>	<b>695,1</b>	<b>598,0</b>	<b>744,7</b>	<b>518,8</b>	<b>656,2</b>
varav pappersböcker	360,3	460,4	346,5	431,9	330,6	408,8	345,3	435,5	408,9	496,6	410,4	501,5	456,3	589,6	435,9	563,2	512,9	638,9	494,8	598,5	519,0	642,8	448,6	554,5
varav ljudböcker	162,2	467,5	121,3	396,0	105,6	349,0	99,7	284,9	102,3	221,5	70,9	179,8	63,5	125,3	55,1	89,9	58,3	76,5	65,5	84,6	76,9	98,0	69,6	100,4
varav e-böcker	26,3	66,2	20,3	59,2	13,2	43,7	13,0	39,0	13,0	37,0	11,0	32,4	9,9	27,8	6,8	19,9	7,1	18,5	4,9	12,0	2,1	3,8	0,6	1,3

\* Tryckt pappersbok i alla format utom pocket

**B.1. Fakturerad försäljning totalt och gällande ny utgivning (forts.)**

Barn- och ungdomsböcker	2021		2020		2019		2018		2017		2016		2015		2014		2013		2012		2011		2010	
	Ny utg Mkr	Totalt Mkr	Ny utg Mkr	Totalt Mkr	Ny utg Mkr	Totalt Mkr	Ny utg Mkr	Totalt Mkr	Ny utg Mkr	Totalt Mkr	Ny utg Mkr	Totalt Mkr	Ny utg Mkr	Totalt Mkr	Ny utg Mkr	Totalt Mkr	Ny utg Mkr	Totalt Mkr	Ny utg Mkr	Totalt Mkr	Ny utg Mkr	Totalt Mkr	Ny utg Mkr	Totalt Mkr
Inbunden och övriga format* svensk	137,1	301,1	132,5	268,4	119,4	247,1	131,2	251,0	125,9	245,0	119,0	222,7	116,9	242,0	127,5	239,6	116,7	230,5	124,9	222,5	110,8	215,8	115,7	214,9
Inbunden och övriga format* översatt	25,7	67,5	30,1	72,9	34,1	79,0	29,2	77,9	54,9	97,5	67,2	110,3	57,2	98,2	43,4	85,4	46,2	84,1	52,9	88,8	58,4	108,3	71,2	119,3
<i>S:a inbundet och övriga format</i>	<b>162,7</b>	<b>368,6</b>	<b>162,6</b>	<b>341,3</b>	<b>153,5</b>	<b>326,2</b>	<b>160,4</b>	<b>328,9</b>	<b>180,9</b>	<b>342,4</b>	<b>186,2</b>	<b>333,0</b>	<b>174,1</b>	<b>340,2</b>	<b>170,9</b>	<b>324,9</b>	<b>162,9</b>	<b>314,7</b>	<b>177,7</b>	<b>311,4</b>	<b>169,3</b>	<b>324,1</b>	<b>186,9</b>	<b>334,2</b>
Pocket, svensk	1,0	4,5	1,1	4,5	1,0	4,0	1,0	3,8	0,8	3,7	0,9	3,6	1,7	5,4	2,3	4,6	1,2	4,5						
Pocket, översatt	0,6	3,8	0,8	3,6	0,7	3,3	1,8	4,0	1,8	3,9	1,4	3,3	1,1	4,0	1,5	5,7	1,7	4,7						
<i>S:a pocket</i>	<b>1,6</b>	<b>8,3</b>	<b>1,9</b>	<b>8,1</b>	<b>1,7</b>	<b>7,3</b>	<b>2,8</b>	<b>7,8</b>	<b>2,6</b>	<b>7,6</b>	<b>2,2</b>	<b>6,9</b>	<b>2,8</b>	<b>9,4</b>	<b>3,8</b>	<b>10,3</b>	<b>2,9</b>	<b>9,2</b>	<b>6,2</b>	<b>15,6</b>	<b>5,0</b>	<b>12,6</b>	<b>6,7</b>	<b>14,9</b>
Ljudbok, svensk	8,1	51,9	7,0	50,0	5,4	53,4	13,4	48,6	6,1	26,3	2,6	12,0	2,2	10,5	1,4	6,5	1,0	6,6	2,1	6,6	2,9	6,7	3,2	8,5
Ljudbok, översatt	1,7	13,1	2,3	11,1	2,3	8,6	0,9	6,8	1,2	3,3	1,2	3,6	1,5	3,9	0,5	2,0	0,3	0,8	1,0	1,7	0,1	1,2	0,7	3,3
<i>S:a ljudbok</i>	<b>9,8</b>	<b>65,0</b>	<b>9,4</b>	<b>61,1</b>	<b>7,7</b>	<b>62,1</b>	<b>14,3</b>	<b>55,3</b>	<b>7,3</b>	<b>29,5</b>	<b>3,8</b>	<b>15,6</b>	<b>3,7</b>	<b>14,3</b>	<b>1,9</b>	<b>8,5</b>	<b>1,2</b>	<b>7,4</b>	<b>3,1</b>	<b>8,3</b>	<b>3,0</b>	<b>7,9</b>	<b>3,9</b>	<b>11,8</b>
E-bok, svensk	0,6	9,5	1,0	9,6	0,8	9,1	1,0	7,1	1,4	5,7	0,5	3,5	0,4	2,7	0,2	2,0	0,2	1,3						
E-bok, översatt	0,1	2,2	0,3	2,7	0,1	1,4	0,1	1,2	0,4	1,5	0,3	1,0	0,2	0,8	0,1	0,6	0,1	0,3						
<i>S:a e-bok</i>	<b>0,8</b>	<b>11,7</b>	<b>1,3</b>	<b>12,4</b>	<b>0,9</b>	<b>10,5</b>	<b>1,1</b>	<b>8,3</b>	<b>1,7</b>	<b>7,2</b>	<b>0,8</b>	<b>4,5</b>	<b>0,6</b>	<b>3,5</b>	<b>0,3</b>	<b>2,6</b>	<b>0,3</b>	<b>1,6</b>	<b>0,1</b>	<b>0,1</b>	<b>0,1</b>	<b>0,2</b>	<b>0</b>	<b>0,1</b>
<b>S:a barn- och ungdomsböcker</b>	<b>174,8</b>	<b>453,6</b>	<b>175,2</b>	<b>422,8</b>	<b>163,8</b>	<b>406,1</b>	<b>178,5</b>	<b>400,3</b>	<b>192,5</b>	<b>386,7</b>	<b>193,0</b>	<b>359,9</b>	<b>181,1</b>	<b>367,4</b>	<b>176,8</b>	<b>346,3</b>	<b>167,4</b>	<b>332,9</b>	<b>187,2</b>	<b>335,9</b>	<b>177,4</b>	<b>344,9</b>	<b>197,5</b>	<b>361,1</b>
varav pappersböcker	164,3	376,9	164,5	349,4	155,2	333,5	163,1	336,7	183,5	350,0	188,4	339,8	176,9	349,6	174,6	335,2	165,8	323,9	183,9	327,0	174,3	336,7	193,6	349,1
varav ljudböcker	9,8	65,0	9,4	61,1	7,7	62,1	14,3	55,3	7,3	29,5	3,8	15,6	3,7	14,3	1,9	8,5	1,2	7,4	3,3	8,8	3,0	8,1	3,9	11,9
varav e-böcker	0,8	11,7	1,3	12,4	0,9	10,5	1,1	8,3	1,7	7,2	0,8	4,5	0,6	3,5	0,3	2,6	0,3	1,6	0,1	0,1	0,1	0,2	0,0	0,1

\* Tryckt pappersbok i alla format utom pocket



## B.1. Fakturerad försäljning totalt och gällande ny utgivning (forts.)

Facklitteratur	2021		2020		2019		2018		2017		2016		2015		2014		2013		2012		2011		2010	
	Ny utg Mkr	Totalt Mkr	Ny utg Mkr	Totalt Mkr	Ny utg Mkr	Totalt Mkr	Ny utg Mkr	Totalt Mkr	Ny utg Mkr	Totalt Mkr	Ny utg Mkr	Totalt Mkr	Ny utg Mkr	Totalt Mkr	Ny utg Mkr	Totalt Mkr	Ny utg Mkr	Totalt Mkr	Ny utg Mkr	Totalt Mkr	Ny utg Mkr	Totalt Mkr	Ny utg Mkr	Totalt Mkr
Inbunden och övriga format* svensk	276,1	481,1	247,1	455,3	268,7	458,9	308,2	500,8	243,2	454,3	273,7	480,6	278,8	467,6	314,2	531,8	320,0	515,8	355,8	556,4	418,7	681,4	399,7	685,2
Inbunden och övriga format* översatt	42,0	63,2	50,0	73,9	41,1	77,7	57,6	93,1	44,1	80,4	49,7	78,4	61,7	107,1	40,9	67,5	52,0	88,0	76,3	105,2	92,3	141,4	79,0	132,9
<i>S:a inbundet och övriga format</i>	<i>318,1</i>	<i>544,4</i>	<i>297,1</i>	<i>529,2</i>	<i>309,8</i>	<i>536,7</i>	<i>365,8</i>	<i>593,9</i>	<i>287,3</i>	<i>534,7</i>	<i>323,4</i>	<i>559,0</i>	<i>340,5</i>	<i>574,7</i>	<i>355,1</i>	<i>599,3</i>	<i>372,0</i>	<i>603,8</i>	<i>432,0</i>	<i>661,5</i>	<i>511,0</i>	<i>822,8</i>	<i>478,7</i>	<i>818,1</i>
Pocket, svensk	7,7	15,5	8,2	17,2	11,5	24,3	17,8	31,4	16,5	28,2	9,7	20,7	8,1	21,0	10,4	21,1	16,7	26,9						
Pocket, översatt	1,7	6,4	5,0	8,6	3,5	7,6	2,4	7,2	5,0	11,4	3,7	10,1	4,7	8,6	3,7	6,4	4,6	8,5						
<i>S:a pocket</i>	<i>9,3</i>	<i>21,9</i>	<i>13,3</i>	<i>25,8</i>	<i>15,0</i>	<i>31,9</i>	<i>20,2</i>	<i>38,6</i>	<i>21,5</i>	<i>39,6</i>	<i>13,4</i>	<i>30,8</i>	<i>12,8</i>	<i>29,6</i>	<i>14,1</i>	<i>27,5</i>	<i>21,3</i>	<i>35,3</i>	<i>20,4</i>	<i>35,6</i>	<i>24,3</i>	<i>39,7</i>	<i>24,8</i>	<i>46,4</i>
Ljudbok, svensk	21,9	56,4	16,9	57,4	15,1	50,7	17,4	42,0	13,5	34,5	6,2	13,6	4,2	11,3	2,6	5,9	1,6	3,3	2,7	2,6	10,2	11,2	6,8	9,3
Ljudbok, översatt	2,3	9,2	2,5	11,4	2,6	11,0	1,7	5,2	0,5	3,8	1,1	3,4	0,2	1,6	0,6	1,3	0,2	0,4	0,0	0,0	0,1	0,1	0,0	0,3
<i>S:a ljudbok</i>	<i>24,2</i>	<i>65,6</i>	<i>19,4</i>	<i>68,8</i>	<i>17,7</i>	<i>61,6</i>	<i>19,1</i>	<i>47,2</i>	<i>13,9</i>	<i>38,3</i>	<i>7,3</i>	<i>17,0</i>	<i>4,4</i>	<i>12,9</i>	<i>3,2</i>	<i>7,2</i>	<i>1,7</i>	<i>3,7</i>	<i>2,7</i>	<i>2,6</i>	<i>10,3</i>	<i>11,4</i>	<i>6,8</i>	<i>9,6</i>
E-bok, svensk	3,3	10,6	4,8	14,6	2,6	13,5	3,7	10,7	1,6	6,4	1,1	5,0	6,6	10,0	6,7	10,8	6,0	8,8						
E-bok, översatt	0,7	2,1	0,5	2,1	0,7	2,0	0,3	1,4	0,7	2,1	0,3	1,2	0,4	1,1	0,2	0,8	0,5	0,8						
<i>S:a e-bok</i>	<i>4,0</i>	<i>12,7</i>	<i>5,3</i>	<i>16,7</i>	<i>3,3</i>	<i>15,5</i>	<i>4,1</i>	<i>12,1</i>	<i>2,3</i>	<i>8,5</i>	<i>1,3</i>	<i>6,2</i>	<i>7,0</i>	<i>11,1</i>	<i>6,9</i>	<i>11,6</i>	<i>6,5</i>	<i>9,6</i>	<i>4,0</i>	<i>5,0</i>	<i>2,2</i>	<i>3,3</i>	<i>1,5</i>	<i>1,9</i>
<b><i>S:a facklitteratur</i></b>	<b><i>355,6</i></b>	<b><i>644,6</i></b>	<b><i>335,2</i></b>	<b><i>640,6</i></b>	<b><i>345,8</i></b>	<b><i>645,7</i></b>	<b><i>409,2</i></b>	<b><i>691,8</i></b>	<b><i>325,1</i></b>	<b><i>621,1</i></b>	<b><i>345,5</i></b>	<b><i>613,1</i></b>	<b><i>364,8</i></b>	<b><i>628,3</i></b>	<b><i>379,4</i></b>	<b><i>645,6</i></b>	<b><i>401,5</i></b>	<b><i>652,4</i></b>	<b><i>459,4</i></b>	<b><i>707,1</i></b>	<b><i>548,4</i></b>	<b><i>878,7</i></b>	<b><i>511,8</i></b>	<b><i>876,8</i></b>
varav pappersböcker	327,5	566,3	310,4	555,0	324,8	568,6	386,0	632,5	308,9	574,3	336,8	589,9	353,4	604,3	369,3	626,7	393,3	639,1	452,4	697,2	535,3	862,5	503,5	864,5
varav ljudböcker	24,2	65,6	19,4	68,8	17,7	61,6	19,1	47,2	13,9	38,3	7,3	17,0	4,4	12,9	3,2	7,2	1,7	3,7	3,0	4,9	10,9	12,8	6,8	10,4
varav e-böcker	4,0	12,7	5,3	16,7	3,3	15,5	4,1	12,1	2,3	8,5	1,3	6,2	7,0	11,1	6,9	11,6	6,5	9,6	4,0	5,0	2,2	3,3	1,5	1,9

\* Tryckt pappersbok i alla format utom pocket

TOTAL SKÖN-, BoU OCH FACKLITT	1079,1	2092,3	998,4	1 950,5	959,1	1 853,3	1 045,6	1 851,6	1 041,8	1 762,9	1 030,7	1 686,7	1 075,6	1 738,5	1 054,1	1 664,9	1 147,1	1 719,3	1 211,8	1 738,1	1 323,8	1 968,3	1 228,1	1 894,1
varav pappersböcker	852,0	1403,5	821,5	1336,3	810,7	1 310,9	894,5	1 404,7	901,3	1 420,9	935,6	1 431,2	986,6	1 543,5	979,8	1 525,2	1 072,0	1 602,0	1 131,1	1 622,7	1 228,6	1 842,1	1 145,7	1 768,1
varav ljudböcker	196,1	598,1	150,0	525,9	131,0	472,7	133,1	387,4	123,5	289,3	82,0	212,4	71,6	152,5	60,2	105,7	61,3	87,6	71,7	98,3	90,8	118,9	80,3	122,7
varav e-böcker	31,0	90,7	26,9	88,2	17,4	69,7	18,1	59,5	17,0	52,7	13,2	43,1	17,5	42,4	14,0	34,1	13,9	29,7	9,0	17,1	4,4	7,3	2,1	3,3

2017 års siffror påverkas av ett tiotal tillkommande medlemsförlag.

2011 års siffror påverkas av flera tillkommande medlemsförlag.

## B.2. Fakturerad realisationsförsäljning (i förlagsnettopriser exklusive moms):

	Mkr	Förändring %	Andel av tot. förs. %
1973/74	16,2		6,7
1974/75	19,2	19	6,4
1975/76	21,7	13	6,0
1976/77	25,8	19	5,9
1977/78	36,6	42	7,2
1978/79	40,8	11	7,0
1979/80	44,6	9	6,9
1980/81	44,3	-1	6,8
1981/82	64,6	46	9,4
1982/83	65,8	2	8,9
1983/84	72,0	9	9,1
1984/85	80,9	12	8,6
1985/86	74,7	-8	7,2
1986/87	62,8	-16	5,4
1987/88	61,1	-3	4,9
1988/89	66,2	8	5,0
1989/90	80,9	22	5,5
1990/91	88,8	10	6,0
1991/92	97,0	9	6,2
1992/93	105,5	9	6,7
1993	96,5	-9	6,0
1994	130,1	35	7,7
1995	140,9	8	8,2
1996	117,5	-17	7,0
1997	115,3	-2	6,5
1998	129,5	12	7,3
1999	151,1	17	8,2
2000	132,4	-12	7,4
2001	167,7	27	8,6
2002	182,7	9	8,6
2003	202,3	11	8,5
2004	201,9	0	8,6
2005	180,6	-11	7,6
2006	182,5	1	7,2
2007	167,4	-8	6,5
2008	131,7	-21	5,7
2009	107,0	-19	4,8
2010	91,2	-15	4,8
2011	92,0	1	4,7
2012	91,1	-1	5,2
2013	84,1	-8	4,9
2014	87,0	3	5,2
2015	82,7	-5	4,8
2016	75,6	-9	4,5
2017	68,1	-10	3,9
2018	68,3	0	3,7
2019	55,0	-19	3,0
2020	55,0	0	2,8
2021	59,3	8	2,8

Merparten av förlagens redovisade realisationsförsäljning avser försäljning i butikerna påföljande år.

## C. Utgivning i antal titlar samt utgivning och försäljning i antal volymer uppdelade på litteraturkategorier

### C.1. Nya titlar och nya upplagor samt tryckta och sålda volymer gällande ny utgivning

	2021	2020	2019	2018	2017	2016	2015	2014	2013	2012	2011	2010	2009	2008	2007	2006	2005	2004	2003	2002	2001	2000	73/74
Totalt antal nya titlar och nya upplagor*	8 118 0,9%	8 042 3,9%	7 740 3,9%	7 449 1,7%	7 326 23,3%	5 941 11,3%	5 336 7,6%	4 957 4,6%	4 737 -4,6%	4 965 23,8%	4 010 -1,6%	4 074 -5,3%	4 301 -4,3%	4 494 -5,0%	4 730 13,2%	4 178 -3,9%	4 347 3,0%	4 219 4,7%	4 030 15,9%	3 476 5,2%	3 303 -7,9%	3 588 -1,2%	1 893
Antal sålda volymer 1 000-tal ex	20 793 12,1%	18 544 -5,2%	19 557 -1,3%	19 811 2,7%	19 281 12,4%	17 157 -1,2%	17 358 5,4%	16 474 -13,6%	19 071 -3,9%	19 854 -6,5%	21 240 -0,5%	21 347 5,5%	20 238 -11,7%	22 920 -17,7%	27 845 22,5%	22 730 3,9%	21 886 -0,1%	21 915 -1,4%	22 232 15,9%	19 184 7,6%	17 831 0,8%	17 682 18,6%	12 589
Antal sålda volymer per titel 1 000-tal ex	2,6 11,1%	2,3 -8,7%	2,5 -5,0%	2,7 1,1%	2,6 -8,9%	2,9 -11,2%	3,3 -2,1%	3,3 -17,5%	4,0 0,7%	4,0 -24,5%	5,3 1,1%	5,2 11,4%	4,7 -7,7%	5,1 -13,4%	5,9 8,2%	5,4 8,1%	5,0 -3,1%	5,2 -5,8%	5,5 0,0%	5,5 2,2%	5,4 9,5%	4,9 20,1%	6,7

2017 års siffror påverkas av ett tiotal tillkommande medlemsförlag.

Även siffrorna för år 2003 och 2011 påverkas av flera tillkommande medlemsförlag.

\* Omfattar tryckta böcker, ljudböcker och digitala böcker med nytt ISBN (International Standard Book Number). ISBN åsätts alla ej tidigare utgivna böcker samt nya upplagor som innebär verklig ändring, t ex nysättning, nytt format eller ny utstyrelse, omarbeting. Observera att antal volymer per titel inte är detsamma som medelupplaga i betydelsen medianupplaga (typupplaga).

## C.2. Nya titlar och nya upplagor

Skönlitteratur	2021	2020	2019	2018	2017	2016	2015	2014	2013	2012	2011	2010	2009	2008	2007	2006	2005	2004	2003	2002	2001
Inbunden och övriga format* svensk	570	514	479	459	430	372	306	401	326	373	304	341	345	379	365	373	379	365	369	391	395
Inbunden och övriga format* översatt	383	378	432	353	308	266	344	248	264	322	272	295	350	429	524	464	475	484	498	445	454
<i>S:a inbundet och övriga format</i>	953	892	911	812	738	638	650	649	590	695	576	636	695	808	889	837	854	849	867	836	849
Pocket, svensk	268	202	214	247	264	213	222	211	190												
Pocket, översatt	200	251	232	247	218	212	171	169	231												
<i>S:a pocket</i>	468	453	446	494	482	425	393	380	421	437	368	282	309	362	480	396	427	423	415	393	338
Ljudbok, svensk	855	880	690	595	499	343	255	248	263	100	124	92	109	167	164	140	92	85	43	30	
Ljudbok, översatt	365	395	364	357	337	259	158	102	110	70	52	54	74	91	75	65	52	41	32	31	
<i>S:a ljudbok</i>	1220	1275	1054	952	836	602	413	350	373	170	176	146	183	258	239	205	144	126	75	61	
E-bok, svensk	601	621	519	423	733	591	836	371	507												
E-bok, översatt	351	342	337	306	302	357	319	236	228												
<i>S:a e-bok</i>	952	963	856	729	1035	948	1155	607	735	974	292	193									
<b>S:a skönlitteratur</b>	<b>3593</b>	<b>3583</b>	<b>3267</b>	<b>2987</b>	<b>3091</b>	<b>2613</b>	<b>2611</b>	<b>1986</b>	<b>2119</b>	<b>2447</b>	<b>1516</b>	<b>1427</b>	<b>1187</b>	<b>1428</b>	<b>1608</b>	<b>1438</b>	<b>1425</b>	<b>1398</b>	<b>1357</b>	<b>1290</b>	<b>1187</b>
varav pappersböcker	1421	1345	1357	1306	1220	1063	1043	1029	1011	1132	944	918	1004	1170	1369	1233	1281	1272	1282	1229	1187
varav ljudböcker	1220	1275	1054	952	836	602	413	350	373	341	280	316	183	258	239	205	144	126	75	61	
varav e-böcker	952	963	856	729	1035	948	1155	607	735	974	292	193									

\* Tryckt pappersbok i alla format utom pocket

## C.2. Nya titlar och nya upplagor (forts.)

<b>Barn- och ungdomsböcker</b>	2021	2020	2019	2018	2017	2016	2015	2014	2013	2012	2011	2010	2009	2008	2007	2006	2005	2004	2003	2002	2001
Inbunden och övriga format* svensk	747	650	660	616	527	495	441	468	498	503	457	435	426	418	483	416	386	519	461	441	435
Inbunden och övriga format* översatt	162	222	253	287	349	342	282	280	270	334	296	414	505	510	542	569	633	587	648	305	372
<i>S:a inbundet och övriga format</i>	909	872	913	903	876	837	723	748	768	837	753	849	931	928	1 025	985	1 019	1 106	1 109	746	807
Pocket, svensk	17	18	23	30	20	14	14	31	27												
Pocket, översatt	14	17	20	38	23	19	11	12	19												
<i>S:a pocket</i>	31	35	43	68	43	33	25	43	46	50	51	43	67	78	119	96	83	72	43	35	30
Ljudbok, svensk	483	462	366	303	418	170	84	146	42	32	49	27	55	49	58	32	20	14	22	10	
Ljudbok, översatt	56	97	76	58	41	70	34	19	8	4	1	6	18	14	16	8	7	22	2	1	
<i>S:a ljudbok</i>	539	559	442	361	459	240	118	165	50	36	50	33	73	63	74	40	27	36	24	11	
E-bok, svensk	634	579	522	393	549	488	238	358	168												
E-bok, översatt	89	97	79	86	77	148	42	44	32												
<i>S:a e-bok</i>	723	676	601	479	626	636	280	402	200	30	105	48									
<b>S:a barn- och ungdomsböcker</b>	<b>2202</b>	<b>2 142</b>	<b>1 999</b>	<b>1 811</b>	<b>2 004</b>	<b>1 746</b>	<b>1 146</b>	<b>1 358</b>	<b>1 064</b>	<b>966</b>	<b>969</b>	<b>981</b>	<b>1 071</b>	<b>1 069</b>	<b>1 218</b>	<b>1 121</b>	<b>1 129</b>	<b>1 214</b>	<b>1 176</b>	<b>792</b>	<b>837</b>
varav pappersböcker	940	907	956	971	919	870	748	791	814	887	804	892	998	1 006	1 144	1 081	1 102	1 178	1 152	781	837
varav ljudböcker	539	559	442	361	459	240	118	165	50	49	60	41	73	63	74	40	27	36	24	11	
varav e-böcker	723	676	601	479	626	636	280	402	200	30	105	48									

\* Tryckt pappersbok i alla format utom pocket

## C.2. Nya titlar och nya upplagor (forts.)

<b>Facklitteratur</b>	2021	2020	2019	2018	2017	2016	2015	2014	2013	2012	2011	2010	2009	2008	2007	2006	2005	2004	2003	2002	2001
Inbunden och övriga format* svensk	1006	918	870	928	938	869	848	983	903	1 026	949	956	1 054	1 055	1 065	996	1 035	1 043	981	940	928
Inbunden och övriga format* översatt	135	157	225	249	202	222	234	174	170	258	318	300	349	482	477	471	622	463	428	390	312
<i>S:a inbundet och övriga format</i>	<b>1141</b>	<b>1 075</b>	<b>1 095</b>	<b>1 177</b>	<b>1 140</b>	<b>1 091</b>	<b>1 082</b>	<b>1 157</b>	<b>1 073</b>	<b>1 284</b>	<b>1 267</b>	<b>1 256</b>	<b>1 403</b>	<b>1 537</b>	<b>1 542</b>	<b>1 467</b>	<b>1 657</b>	<b>1 506</b>	<b>1 409</b>	<b>1 330</b>	<b>1 240</b>
Pocket, svensk	124	105	115	109	99	81	70	76	89												
Pocket, översatt	29	51	57	28	41	43	42	37	29												
<i>S:a pocket</i>	<b>153</b>	<b>156</b>	<b>172</b>	<b>137</b>	<b>140</b>	<b>124</b>	<b>112</b>	<b>113</b>	<b>118</b>	<b>108</b>	<b>117</b>	<b>129</b>	<b>132</b>	<b>152</b>	<b>119</b>	<b>133</b>	<b>117</b>	<b>95</b>	<b>78</b>	<b>54</b>	<b>39</b>
Ljudbok, svensk	433	611	470	569	429	73	69	44	16	22	29	33	24	29	31	15	17	5	10	10	
Ljudbok, översatt	66	98	113	63	24	18	12	37	5	0	1	0	3	4	0	4	2	1	0	0	
<i>S:a ljudbok</i>	<b>499</b>	<b>709</b>	<b>583</b>	<b>632</b>	<b>453</b>	<b>91</b>	<b>81</b>	<b>81</b>	<b>21</b>	<b>22</b>	<b>30</b>	<b>33</b>	<b>27</b>	<b>33</b>	<b>31</b>	<b>19</b>	<b>19</b>	<b>6</b>	<b>10</b>	<b>10</b>	
E-bok, svensk	418	423	506	612	407	226	260	211	275												
E-bok, översatt	112	106	118	93	91	50	44	51	67												
<i>S:a e-bok</i>	<b>530</b>	<b>529</b>	<b>624</b>	<b>705</b>	<b>498</b>	<b>276</b>	<b>304</b>	<b>262</b>	<b>342</b>	<b>127</b>	<b>102</b>	<b>228</b>									
<b>S:a facklitteratur</b>	<b>2323</b>	<b>2 469</b>	<b>2 474</b>	<b>2 651</b>	<b>2 231</b>	<b>1 582</b>	<b>1 579</b>	<b>1 613</b>	<b>1 554</b>	<b>1 552</b>	<b>1 525</b>	<b>1 666</b>	<b>1 562</b>	<b>1 722</b>	<b>1 692</b>	<b>1 619</b>	<b>1 793</b>	<b>1 607</b>	<b>1 497</b>	<b>1 394</b>	<b>1 279</b>
varav pappersböcker	1294	1 231	1 267	1 314	1 280	1 215	1 194	1 270	1 191	1 392	1 384	1 385	1 535	1 689	1 661	1 600	1 774	1 601	1 487	1 384	1 279
varav ljudböcker	499	709	583	632	453	91	81	81	21	33	39	53	27	33	31	19	19	6	10	10	
varav e-böcker	530	529	624	705	498	276	304	262	342	127	102	228									
* Tryckt pappersbok i alla format utom pocket																					
<b>Digitala böcker som inte fördelats på litteraturkategorier</b>																					
Ljudböcker														256	218	159					
E-böcker														225	57	53					
<b>TOTAL SKÖN-, BoU OCH FACKLITT</b>	<b>8118</b>	<b>8 194</b>	<b>7 740</b>	<b>7 449</b>	<b>7 326</b>	<b>5 941</b>	<b>5 336</b>	<b>4 957</b>	<b>4 737</b>	<b>4 965</b>	<b>4 010</b>	<b>4 074</b>	<b>4 301</b>	<b>4 494</b>	<b>4 730</b>	<b>4 178</b>	<b>4 347</b>	<b>4 219</b>	<b>4 030</b>	<b>3 476</b>	<b>3 303</b>
varav pappersböcker	3655	3 483	3 580	3 591	3 419	3 148	2 985	3 090	3 016	3 411	3 132	3 195	3 537	3 865	4 174	3 914	4 157	4 051	3 921	3 394	3 303
varav ljudböcker	2258	2 543	2 079	1 945	1 748	933	612	596	444	423	379	410	539	572	503	264	190	168	109	82	
varav e-böcker	2205	2 168	2 081	1 913	2 159	1 860	1 739	1 271	1 277	1 131	499	469	225	57	53						

\*\* För åren 2009 och tidigare ingår även nedladdningsbara ljudböcker här.

### C.3. Sålda volymer, ny utgivning

Skönlitteratur	Antal sålda volymer i 1000-tal											Antal sålda volymer per titel i 1000-							
	2021	2020	2019	2018	2017	2016	2015	2014	2013	2012	2011	2021	2020	2019	2018	2017	2016	2015	2014
Inbunden och övriga format* svensk	1 938	1 922	1 661	1 733	1 955	2 072	2 430	2 455	2 729	2 156	2 985	3,4	3,7	3,5	3,8	4,5	5,6	7,9	6,1
Inbunden och övriga format* översatt	995	969	1 153	1 014	1 473	1 172	1 281	1 036	1 405	1 685	1 022	2,6	2,6	2,7	2,9	4,8	4,4	3,7	4,2
<i>S:a inbundet och övriga format</i>	2 934	2 891	2 813	2 747	3 428	3 244	3 711	3 491	4 134	3 841	4 007	3,1	3,2	3,1	3,4	4,6	5,1	5,7	5,4
Pocket, svensk	1 711	1 613	1 903	2 317	2 368	2 733	3 140	2 557	3 393			6,4	7,9	8,9	9,4	9,0	12,8	14,1	12,1
Pocket, översatt	1 444	1 580	1 374	1 988	1 711	2 106	1 839	2 047	2 420			7,2	6,3	5,9	8,0	7,8	9,9	10,8	12,1
<i>S:a pocket</i>	3 156	3 193	3 276	4 305	4 078	4 839	4 979	4 604	5 814	6 221	6 589	6,7	7,0	7,3	8,7	8,5	11,4	12,7	12,1
Ljudbok, svensk	4 295	3 000	2 627	2 432	2 579	1 155	865	584	448	348	472	5,0	3,4	3,8	4,1	5,2	3,4	3,4	2,4
Ljudbok, översatt	1 409	1 207	1 112	1 101	1 119	618	266	155	151	192	180	3,9	3,1	3,1	3,1	3,3	2,4	1,7	1,5
<i>S:a ljudbok</i>	5 704	4 208	3 739	3 533	3 698	1 773	1 132	740	599	540	651	4,7	3,3	3,5	3,7	4,4	2,9	2,7	2,1
E-bok, svensk	399	383	246	217	207	168	160	129	207			0,7	0,6	0,5	0,5	0,3	0,3	0,2	0,3
E-bok, översatt	243	202	150	151	135	97	91	106	141			0,7	0,6	0,4	0,5	0,4	0,3	0,3	0,4
<i>S:a e-bok</i>	641	586	396	368	342	265	251	235	347	263	118	0,7	0,6	0,5	0,5	0,3	0,3	0,2	0,4
<b>S:a skönlitteratur</b>	<b>12 434</b>	<b>10 877</b>	<b>10 225</b>	<b>10 953</b>	<b>11 546</b>	<b>10 121</b>	<b>10 073</b>	<b>9 069</b>	<b>10 894</b>	<b>10 948</b>	<b>11 443</b>	<b>3,5</b>	<b>3,0</b>	<b>3,1</b>	<b>3,7</b>	<b>3,7</b>	<b>3,9</b>	<b>3,9</b>	<b>4,6</b>
varav pappersböcker	6 089	6 084	6 090	7 052	7 506	8 083	8 690	8 094	9 948	10 061	10 596	4,3	4,5	4,5	5,4	6,2	7,6	8,3	7,9
varav ljudböcker	5 704	4 208	3 739	3 533	3 698	1 773	1 132	740	599	624	729	4,7	3,3	3,5	3,7	4,4	2,9	2,7	2,1
varav e-böcker	641	586	396	368	342	265	251	235	347	263	118	0,7	0,6	0,5	0,5	0,3	0,3	0,2	0,4

\* Tryckt pappersbok i alla format utom pocket

C.3. Sålda volymer, ny utgivning (forts.)

Barn- och ungdomsböcker	Antal sålda volymer i 1000-tal											Antal sålda volymer per titel i 1000-							
	2021	2020	2019	2018	2017	2016	2015	2014	2013	2012	2011	2021	2020	2019	2018	2017	2016	2015	2014
Inbunden och övriga format* svensk	2 345	2 246	2 927	2 682	2 250	2 150	2 049	2 182	2 049	2 178	2 400	3,1	3,4	4,4	4,4	4,3	4,3	4,6	4,7
Inbunden och övriga format* översatt	365	448	464	549	858	953	896	734	794	1 150	1 021	2,3	2,0	1,8	1,9	2,5	2,8	3,2	2,6
<i>S:a inbundet och övriga format</i>	<b>2 710</b>	<b>2 693</b>	<b>3 392</b>	<b>3 231</b>	<b>3 108</b>	<b>3 102</b>	<b>2 946</b>	<b>2 916</b>	<b>2 843</b>	<b>3 328</b>	<b>3 421</b>	<b>3,0</b>	<b>3,1</b>	<b>3,7</b>	<b>3,6</b>	<b>3,5</b>	<b>3,7</b>	<b>4,1</b>	<b>3,9</b>
Pocket, svensk	32	39	34	36	30	32	65	40	46			1,9	2,2	1,5	1,2	1,5	2,3	4,6	1,3
Pocket, översatt	20	27	23	63	66	52	41	57	67			1,4	1,6	1,2	1,6	2,9	2,7	3,7	4,8
<i>S:a pocket</i>	<b>51</b>	<b>65</b>	<b>57</b>	<b>98</b>	<b>96</b>	<b>84</b>	<b>106</b>	<b>98</b>	<b>113</b>	<b>251</b>	<b>202</b>	<b>1,7</b>	<b>1,9</b>	<b>1,3</b>	<b>1,4</b>	<b>2,2</b>	<b>2,5</b>	<b>4,2</b>	<b>2,3</b>
Ljudbok, svensk	1 095	779	502	686	234	72	65	38	28	53	58	2,3	1,7	1,4	2,3	0,6	0,4	0,8	0,3
Ljudbok, översatt	93	157	106	42	4	28	41	6	4	10	1	1,7	1,6	1,5	0,8	0,1	0,4	1,2	0,3
<i>S:a ljudbok</i>	<b>1 188</b>	<b>936</b>	<b>608</b>	<b>728</b>	<b>238</b>	<b>99</b>	<b>106</b>	<b>44</b>	<b>33</b>	<b>62</b>	<b>60</b>	<b>2,2</b>	<b>1,7</b>	<b>1,5</b>	<b>2,0</b>	<b>0,5</b>	<b>0,4</b>	<b>0,9</b>	<b>0,3</b>
E-bok, svensk	57	141	43	39	25	19	9	7	10			0,1	0,2	0,1	0,1	0,0	0,0	0,0	0,0
E-bok, översatt	6	16	3	5	3	3	4	5	6			0,1	0,2	0,0	0,1	0,0	0,0	0,1	0,1
<i>S:a e-bok</i>	<b>63</b>	<b>157</b>	<b>47</b>	<b>44</b>	<b>27</b>	<b>22</b>	<b>14</b>	<b>11</b>	<b>16</b>	<b>4</b>	<b>5</b>	<b>0,1</b>	<b>0,2</b>	<b>0,1</b>	<b>0,1</b>	<b>0,0</b>	<b>0,0</b>	<b>0,0</b>	<b>0,0</b>
<b>S:a barn- och ungdomsböcker</b>	<b>4 013</b>	<b>3 852</b>	<b>4 104</b>	<b>4 101</b>	<b>3 469</b>	<b>3 308</b>	<b>3 171</b>	<b>3 069</b>	<b>3 005</b>	<b>3 647</b>	<b>3 689</b>	<b>1,8</b>	<b>1,8</b>	<b>2,1</b>	<b>2,3</b>	<b>1,7</b>	<b>1,9</b>	<b>2,8</b>	<b>2,3</b>
varav pappersböcker	2 762	2 759	3 449	3 329	3 204	3 187	3 051	3 013	2 956	3 579	3 623	2,9	3,0	3,6	3,4	3,5	3,7	4,1	3,8
varav ljudböcker	1 188	936	608	728	238	99	106	44	33	65	60	2,2	1,7	1,5	2,0	0,5	0,4	0,9	0,3
varav e-böcker	63	157	47	44	27	22	14	11	16	4	5	0,1	0,2	0,1	0,1	0,0	0,0	0,0	0,0

\* Tryckt pappersbok i alla format utom pocket

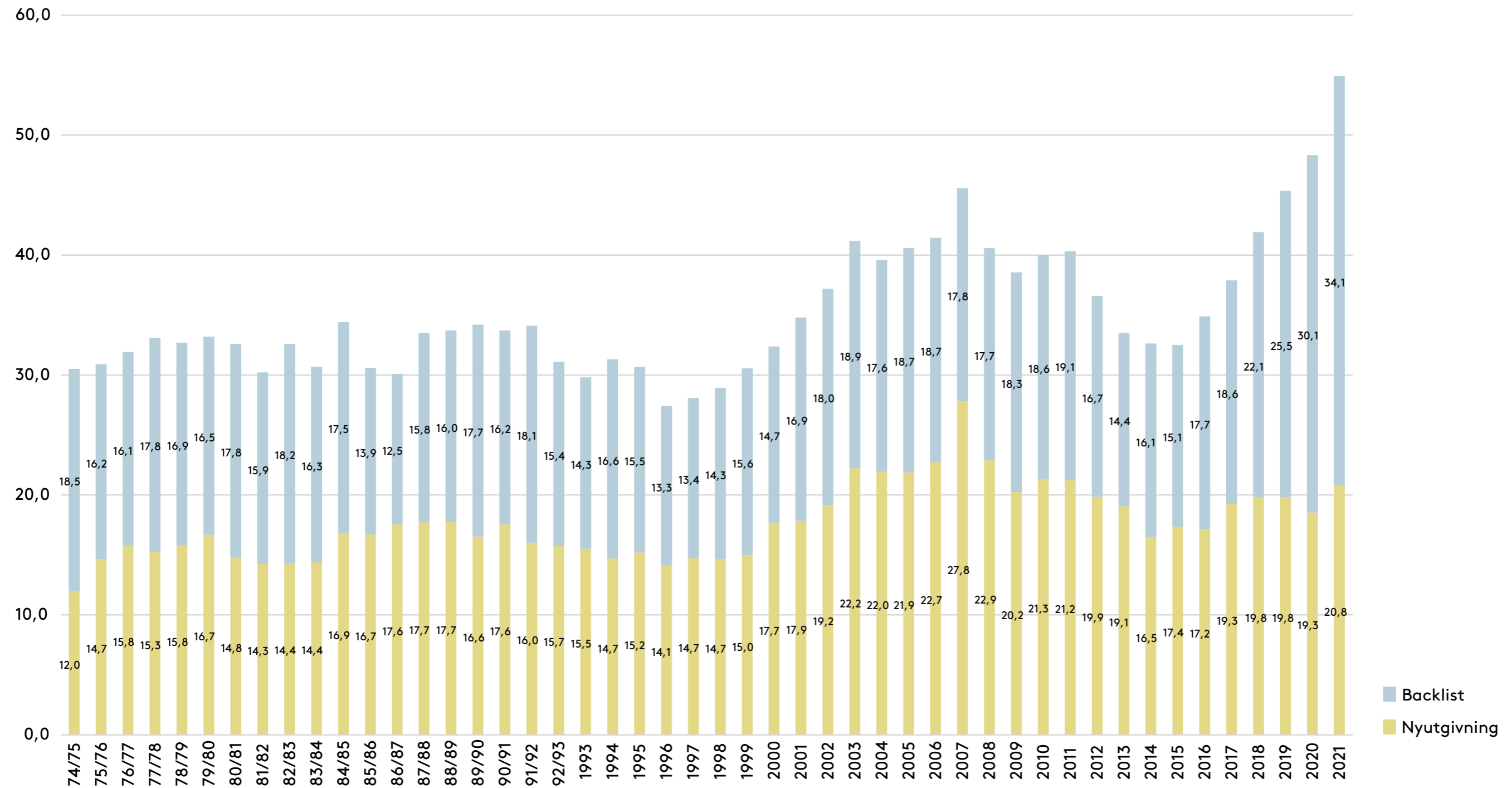


### C.3. Sålda volymer, ny utgivning (forts.)

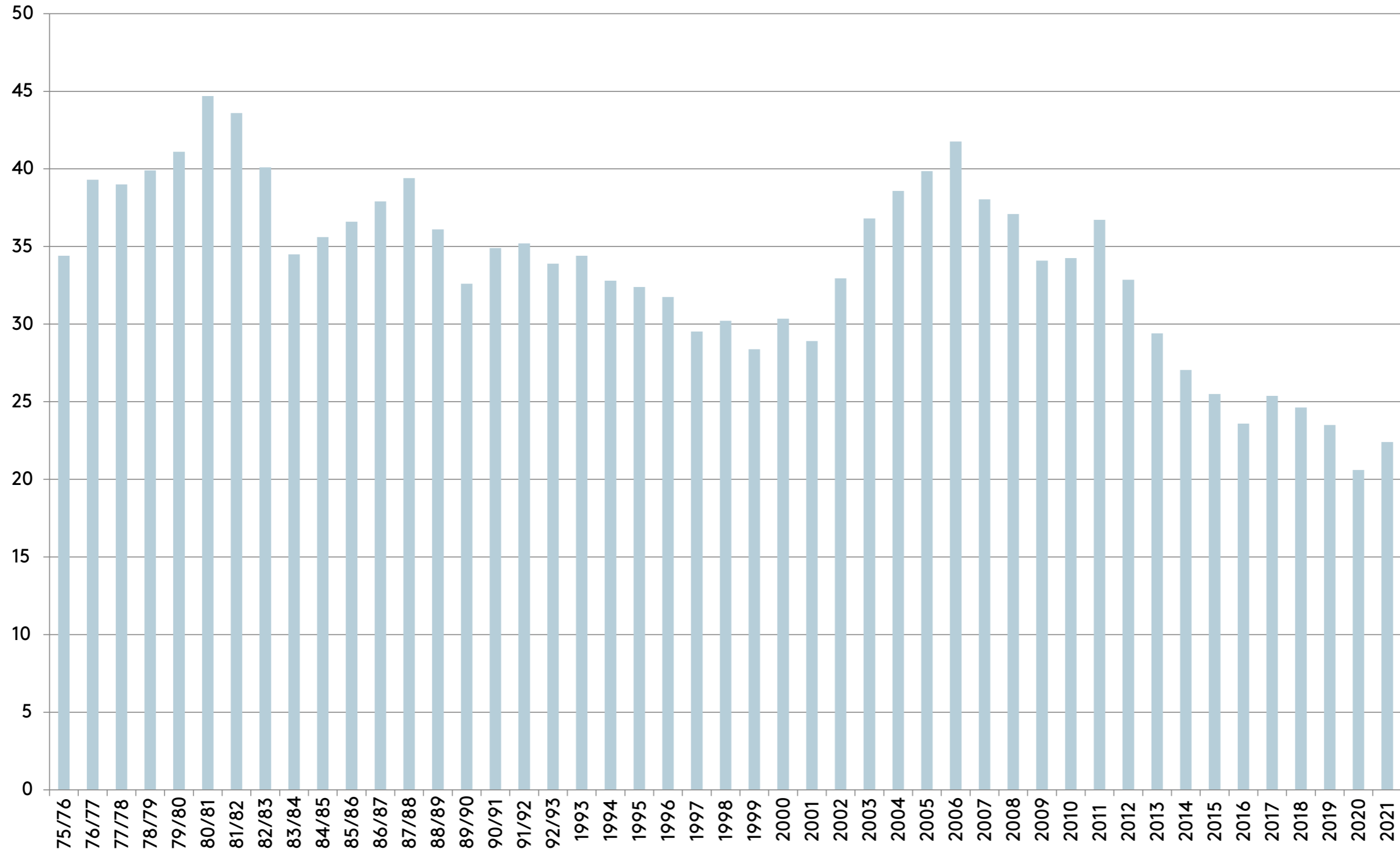
Facklitteratur	Antal sålda volymer i 1000-tal											Antal sålda volymer per titel i 1000-							
	2021	2020	2019	2018	2017	2016	2015	2014	2013	2012	2011	2021	2020	2019	2018	2017	2016	2015	2014
Inbunden och övriga format* svensk	2 429	2 163	3 202	2 631	2 367	2 422	2 818	3 246	3 583	3 383	3 847	2,4	2,3	3,7	2,8	2,5	2,8	3,3	3,3
Inbunden och övriga format* översatt	316	429	416	570	460	575	654	430	566	885	1 128	2,3	2,7	1,8	2,3	2,3	2,6	2,8	2,5
<i>S:a inbundet och övriga format</i>	2 745	2 591	3 618	3 201	2 827	2 997	3 472	3 677	4 148	4 268	4 974	2,4	2,4	3,3	2,7	2,5	2,7	3,2	3,2
Pocket, svensk	278	302	476	646	684	440	363	449	771			2,2	2,8	4,1	5,9	6,9	5,4	5,2	5,9
Pocket, översatt	57	172	128	75	222	134	169	141	176			2,0	3,2	2,2	2,7	5,4	3,1	4,0	3,8
<i>S:a pocket</i>	335	474	604	721	906	575	532	590	948	915	1 004	2,2	2,9	3,5	5,3	6,5	4,6	4,7	5,2
Ljudbok, svensk	1 083	1 176	801	641	467	101	75	36	13	28	94	2,5	1,9	1,7	1,1	1,1	1,4	1,1	0,8
Ljudbok, översatt	84	189	132	113	17	23	3	7	2	0	1	1,3	1,9	1,2	1,8	0,7	1,3	0,3	0,2
<i>S:a ljudbok</i>	1 168	1 365	933	754	484	125	79	42	15	28	95	2,3	1,9	1,6	1,2	1,1	1,4	1,0	0,5
E-bok, svensk	84	86	58	69	33	23	21	23	45			0,2	0,2	0,1	0,1	0,1	0,1	0,1	0,1
E-bok, översatt	14	15	16	11	16	8	11	4	16			0,1	0,1	0,1	0,1	0,2	0,2	0,3	0,1
<i>S:a e-bok</i>	99	102	74	80	49	31	32	27	61	41	17	0,2	0,0	0,1	0,1	0,1	0,1	0,1	0,1
<b>S:a facklitteratur</b>	<b>4 346</b>	<b>4 531</b>	<b>5 228</b>	<b>4 756</b>	<b>4 266</b>	<b>3 727</b>	<b>4 115</b>	<b>4 336</b>	<b>5 173</b>	<b>5 259</b>	<b>6 108</b>	<b>1,9</b>	<b>1,8</b>	<b>2,1</b>	<b>1,8</b>	<b>1,9</b>	<b>2,4</b>	<b>2,6</b>	<b>2,7</b>
varav pappersböcker	3 079	3 065	4 221	3 922	3 733	3 572	4 004	4 267	5 096	5 183	5 978	2,4	2,4	3,3	3,0	2,9	2,9	3,4	3,4
varav ljudböcker	1 168	1 365	933	754	484	125	79	42	15	35	114	2,3	1,9	1,6	1,2	1,1	1,4	1,0	0,5
varav e-böcker	99	102	74	80	49	31	32	27	61	41	17	0,2	0,2	0,1	0,1	0,1	0,1	0,1	0,1
* Tryckt pappersbok i alla format utom pocket																			
<b>Digitala böcker som inte fördelats på litteraturkategorier</b>																			
Ljudböcker, nedladdningsbara o strömmande																			
E-böcker																			
<b>TOTAL SKÖN-, BoU OCH FACKLITT</b>	<b>20 793</b>	<b>19 260</b>	<b>19 557</b>	<b>19 811</b>	<b>19 281</b>	<b>17 157</b>	<b>17 358</b>	<b>16 474</b>	<b>19 071</b>	<b>19 854</b>	<b>21 240</b>	<b>2,6</b>	<b>2,3</b>	<b>2,5</b>	<b>2,7</b>	<b>2,6</b>	<b>2,9</b>	<b>3,3</b>	<b>3,3</b>
varav pappersböcker	11 931	11 908	13 760	14 303	14 443	14 842	15 745	15 374	18 000	18 824	20 197	3,3	3,4	3,8	4,0	4,2	4,7	5,3	5,0
varav ljudböcker	8 059	6 508	5 280	5 016	4 420	1 997	1 316	826	646	723	903	3,6	2,6	2,6	2,6	2,5	2,1	2,2	1,4
varav e-böcker	803	844	517	491	418	318	297	274	425	308	140	0,4	0,4	0,2	0,3	0,2	0,2	0,2	0,2

\*\* För åren 2009 och tidigare ingår även nedladdningsbara ljudböcker här.

#### C.4. Totalt antal sålda volymer



### C.5. Totalt antal volymer i lager



### III. Deltagande förlag 2021, 63 st

A Nice Noise  
Albert Bonniers Förlag  
Alfabeta Bokförlag  
Appell Förlag  
Bokförlaget Arena  
Bokförlaget Atlas  
Axiell Media  
Bazar Förlag  
Berghs Förlag  
Bokfabriken  
Boksmart Förlag  
Bonnier Carlsen Bokförlag  
Bonnier Fakta  
Brombergs Bokförlag  
Carlsson Bokförlag  
Dialogos Förlag  
Ekerlids Förlag  
Elisabeth Grate Bokförlag  
Ersatz  
Bokförlaget Forum  
Fri Tanke Förlag  
Förlaget M  
Gothia Kompetens  
Harper Collins Nordic  
Historiska Media  
Hoi Förlag  
IN Förlag  
J. A. Lindblads Bokförlag  
Kaunitz-Olsson  
Leopard Förlag  
Libris Media  
Bokförlaget Lind & Co  
Lilla Piratförlaget  
Läraryörlaget  
Bokförlaget Max Ström  
Modernista  
Mondial  
MTM/LL-förlaget  
Natur & Kultur  
Norstedts  
Novellix  
Bokförlaget Opal  
Ordalaget Bokförlag  
Ordberoende Förlag  
Ordfront Förlag  
Piratförlaget  
Bokförlaget Polaris  
Prevent  
Rabén & Sjögren  
Regnbågsförlaget  
Romanus & Selling  
Roos & Tegnér  
Santérus Förlag  
Schildts & Söderströms  
Sekwa Förlag  
Bokförlaget Semic  
Bokförlaget Stolpe  
StorySide  
Svensk Byggtjänst  
Svenskt Militärhistoriskt  
Biblioteks Förlag  
Timbro  
Verbum Förlag  
Volante

## LITEN ORDLISTA

*Inbunden och övriga format* Tryckt pappersbok i alla andra format än pocket.

*Backlist* Tidigare års utgivning.

*Skönlitteratur* Böcker som enligt bibliotekens klassificeringssystem hänförs till ämnesområde H.

*Barn- och ungdomsböcker* Böcker producerade speciellt för barn och ungdom, Hcf, Hcg eller som har tillägget u i bibliotekens klassificeringssystem.

*Facklitteratur* Böcker som är att hänföra till andra ämnesområden än H och barn- och ungdomsböcker.

*Fysisk ljudbok* Verk återgivet som ljud på CD/DVD eller annan fysisk bärare.

*E-böcker* Verk återgivna som text och/eller bild i digital form.

*Nedladdningsbar/strömmande ljudbok* Verk återgivet som ljud som laddas ner eller strömmas utan fysisk bärare.

SVENSKA FÖRLÄGGAREFÖRENINGEN EK. FÖR.  
Kungstensgatan 38, 113 59 Stockholm  
tel 08-736 19 40  
[www.forlaggare.se](http://www.forlaggare.se)