

FÖRLAGS STATISTIK 2020

RAPPORT FRÅN
SVENSKA FÖRLÄGGAREFÖRENINGEN

Förlagsstatistik 2020

INNEHÅLL

I. Statistiken i huvuddrag	3
II. Förlagsstatistikens bakgrund och metod	5
A. Försäljning uppdelad på kundgrupper	6
B. Försäljning uppdelad på litteraturkategorier	9
C. Utgivning i antal titlar samt utgivning och försäljning i antal volymer uppdelade på litteraturkategorier	13
III. Deltagande förlag	22
Liten ordlista	23

I. Statistiken i huvuddrag

Medlemsförlagens försäljning ökade under 2020 jämfört med 2019

Förlagens totala försäljning ökade med hela +5,1 % under pandemiåret 2020. Det är en ökning som vi måste gå tillbaka till åren efter bokmomssänkningen 2002 för att hitta en motsvarighet till. För många branscher har pandemin haft kraftig negativ påverkan men bokbranschen har klarat sig väldigt bra totalt sett och kan alltså till och med notera en betydande ökning i både kronor och volym.

Digital försäljning fortsätter att öka både i volym och i kronor

Förlagens försäljning av strömmande och nedladdningsbara böcker har fortsatt att öka. Formatförskjutning från tryckta till digitala format fortsätter alltså och härrör främst från ljudböcker men också i ökande grad från e-böcker. Försäljningen av backlisttitlar är fortsatt betydande i det digitala formatet.

Totalt motsvarar digitala böcker nu ca 31,1 % av den totala försäljningen i värde och tryckta böcker således ca 68,9 %. Räknat i antal sålda volymer står digitala böcker för 56,6 % och tryckta böcker för 43,4 %.

Litteraturkategorier

Försäljningen av skönlitteratur ökade totalt sett, +10,7 %, och särskilt markant i digitala format. Pocketboken tappar i försäljning, -6,5 %. Säkerligen är en orsak det minskade resandet under året och det faktum att många pocketbutiker ligger i olika typer av resecentra samt även förskjutningen mot de digitala formaten.

Såväl utgivningen som försäljningen av barn- och ungdomsböcker har ökat under året, med +7,3 % i antal nya titlar och med +6,9 % i kronor räknat.

På fackbokssidan kan ett försäljningstapp noteras för nya tryckta böcker på -13,3 % i volym och -3,1 % i kronor.

Digitala kanaler de starkaste

Den enskilt största försäljningskanalen är digitala återförsäljare som ökat +16 %. Internetkanalen har utvecklats ännu starkare under året och ökat med +32 %. Fysisk bokhandel har tappat -12 %.

Rean är fortsatt viktig för bokbranschen. De senaste fyra fem åren har reans andel av den totala försäljningen legat relativt stabilt på drygt 5 %. 2020 var reans andel 4,7 % av förlagens försäljning av inbundna böcker.

FAKTARUTA 2020

Total försäljning i kronor	+ 5,1 %
Totalt antal publicerade nya titlar	+ 6,3 %
Sålda exemplar	
Nya digitala exemplar	+ 27,6 %
Nya tryckta exemplar	- 13,6 %
Totalt nya titlar	- 1,5 %
Totalt backlisttitlar	+ 16,8 %
Totalt alla titlar	+ 8,9 %

Om Förlagstatistiken

Sedan 1973/74 tar Svenska Förläggareföreningen fram detaljerad statistik över sina medlemsförlags utgivning och försäljning¹ av allmänlitteratur till olika typer av återförsäljare samt förlagens direktförsäljning. Statistiken över medlemmarnas utgivning och försäljning av allmänlitteratur presenteras alltså nu för 48:e gången.

Statistiken är begränsad dels till allmänlitteratur, dels till medlemsförlag inom Förläggareföreningen, och ger alltså inte en fullständig bild av de svenska bokförlagen men vi menar att den ändå ger en god uppfattning om utvecklingen som helhet på den svenska bokmarknaden över en längre tidsperiod.

Förlagsstatistiken finns att tillgå i PDF-format på Svenska Förläggareföreningens webbplats forlaggare.se.

Bokförsäljningsstatistik, alltså statistik från återförsäljare som bokhandel, varuhus, strömningstjänster, varuhus m fl. till slutkonsument publiceras årligen av oss och av Svenska Bokhandlareföreningen. Dessa statistikrapporter återfinns också på vår hemsida.

Statistik över utgivning och försäljning av läromedel publiceras årligen av Läromedelsföretagen.

För mer information, kontakta:

Kristina Ahlinder, vd Svenska Förläggareföreningen Ek. För.,
070-769 84 45, kristina.ahlinder@forlaggare.se

Svenska Förläggareföreningens statistikkommitté:

Håkan Köhler (ordförande), Madeleine Lawass, Annika Welinder,
Lena Öhman, Fredrik Rydbeck, Carolina Billing, Kristina Ahlinder
och Matilda Fors.

¹ Svenska Förläggareföreningen Ek. för:s medlemmar omfattar ca 70 % av bokförlagsbranschen i ekonomiska termer.

II. Förlagsstatistikens bakgrund och metod

Sedan 1973/74 tar Svenska Förläggareföreningen fram detaljerad statistik över sina medlemmars utgivning och försäljning. Förlagsstatistiken presenteras alltså nu för 48:e året i följd. Totalt har 65 medlemsförlag lämnat kompletta uppgifter till statistiken 2020 och de finns noterade längst bak i rapporten.

Förlagsstatistiken redovisar medlemsförlagens utgivning och försäljning av allmänlitteratur.

Statistiken omfattar således endast Svenska Förläggareföreningens medlemsförlag. Detta innebär att statistiken påverkas av att nya förlag blir medlemmar och därmed ingår i siffermaterialet och att medlemmar lämnar föreningen och därmed inte ingår i underlaget.

Det inledande avsnittet, I, syftar till att lyfta fram några av de viktigaste tendenserna i de tabeller som redovisas i tabellverket i det här avsnittet, II.

Tabellerna A1–C5 redovisar totaler för de förlag som deltog varje enskilt år. De jämförelser som görs mellan åren i tabellerna, eller som kan göras av läsaren med utgångspunkt från tabellverket, tar alltså inte hänsyn till i statistiken tillkommande och bortfallande förlag. Sedan 1993 avser statistiken kalenderår, vilket också framgår av tabellerna. Tidigare redovisades försäljningen per det så kallade bokhandelsåret (1 april–31 mars).

Eftersom statistiken är begränsad dels till allmänlitteratur, dels till medlemsförlag inom Förläggareföreningen, ger den inte en fullständig bild av den svenska bokmarknaden. Detta är inte heller föreningens avsikt med statistiken, den ändå ger en god uppfattning om utvecklingen som helhet på den svenska bokmarknaden över en längre tidsperiod.

Statistiken är alltså en förlagsstatistik och de försäljningsvärden som anges är följaktligen förlagens fakturerade värden till återförsäljare. I fråga om direktförsäljningen är förlagens försäljning dock densamma som konsumentvärdet exklusive moms.

Alla försäljningsvärden är exklusive moms och i löpande priser.

I tabeller med avrundade tal kan smärre avvikelser förekomma mellan summan av dessa tal och den redovisade slutsumman (dvs det är endast i den grafiska utformningen som avrundning sker, alla beräkningar och summeringar görs med exakta tal).

Slutligen bör påpekas att alla siffror i denna statistik avser nettot efter retur. Före 1993 innehöll statistiken också en separat sammanställning av returernas andel av försäljningen till återförsäljare. Denna sammanställning är inte längre med eftersom många förlag i sina redovisningssystem inte skiljer ut olika slags retur utan i stället redovisar en något lägre omsättning, dvs med avdrag för de retur som skett.

A. Försäljning uppdelad på kundgrupper

A.1. Försäljning i Mkr

	Förändr 2019- 2020	2020	2019	2018	2017	2016	2015	2014	2013	2012	2011	2010	2009	2008	2007	2006	2005	2004	2003	73/74
Försäljning till olika kundgrupper (i förlagsnettopriser, efter returer, exklusive moms)																				
Bokhandel	-12%	384.5	439.4	478.0	480.1	509.4	562.8	568.4	608.9	603.1	617.4	602.5		663.9	734.5	838.0	759.2	776.2	783.0	100.7
Internetbokhandel	32%	540.6	410.8	440.8	389.2	356.7	348.7	327.6	329.3	363.4	401.6	351.5		322.8	284.5					
Grossister* och varuhus	-9%	157.9	172.7	215.6	279.4	295.4	367.5	377.3	398.4	361.2	506.4	479.9		497.4	551.9	637.7	620.8	544.1	514.3	34.6
<i>S:a bokhandel, grossister, internetbokhandel och varuhus</i>	6%	1083.0	1 022.8	1 134.4	1 148.7	1 161.5	1 279.1	1 273.3	1 336.5	1 327.7	1 525.4	1 434.0	1 425.7	1 484.2	1 570.9	1 475.7	1 380.1	1 320.4	1 297.3	135.3
Bokklubbar	3%	80.4	78.2	80.8	90.1	97.9	113.0	121.5	138.1	154.4	175.6	190.4	194.7	206.3	228.6	249.9	254.8	248.4	259.8	
Digitala återförsäljare**	16%	605.8	520.8	430.7	322.8	228.7	162.4													
Övriga återförsäljare	-23%	35.9	46.6	41.9	48.1	37.1	45.2	125.7	112.8	87.9	77.4	69.4	102.9	117.9	129.4	135.4	117.2	152.7	167.4	9.8
Direktförsäljning till konsument***	7%	33.2	30.7	30.3	34.0	39.8	51.6	63.0	66.2	80.7	65.8	65.4	62.2	89.5	115.3	99.6	83.9	72.0	68.1	22.5
Direktförsäljning till företag och institutioner (svenska delupplagor etc)	-26%	99.6	133.7	122.8	121.4	131.8	115.3	105.6	92.9	104.9	127.1	131.0	139.7	119.1	137.5	118.0	110.5	111.9	98.2	12.9
Färdiga böcker på svenska, delupplagor på främmande språk	-35%	17.5	26.9	23.0	21.7	33.8	35.2	32.4	37.4	38.6	39.8	49.3	47.9	55.6	58.5	50.0	46.4	52.2		
Förlagens totala försäljning	5%	1955.3	1 859.9	1 863.9	1 786.7	1 730.5	1 801.8	1 721.6	1 784.0	1 794.2	2 011.2	1 939.3	1 973.1	2 072.5	2 240.1	2 128.6	1 992.9	1 957.5	1 890.9	180.5

2018 års siffror påverkas av ett antal tillkommande förlag. Om man tar hänsyn till detta är den totala ökningen av försäljning runt 3%

2017 års siffror påverkas av ett tiotal tillkommande medlemsförlag. Om man tar hänsyn till tillkommande och bortfallande förlag är ökningen av Förlagens totala försäljning runt 1 %.

Ändrade inköpsstrategier gör att en del av försäljningen till varuhus för 2012 i stället redovisats på raderna för grossist respektive bokhandel.

2011 års siffror påverkas av flera tillkommande förlag.

Försäljning till internetbokhandel redovisas t o m 2006 på raden "Bokhandel".

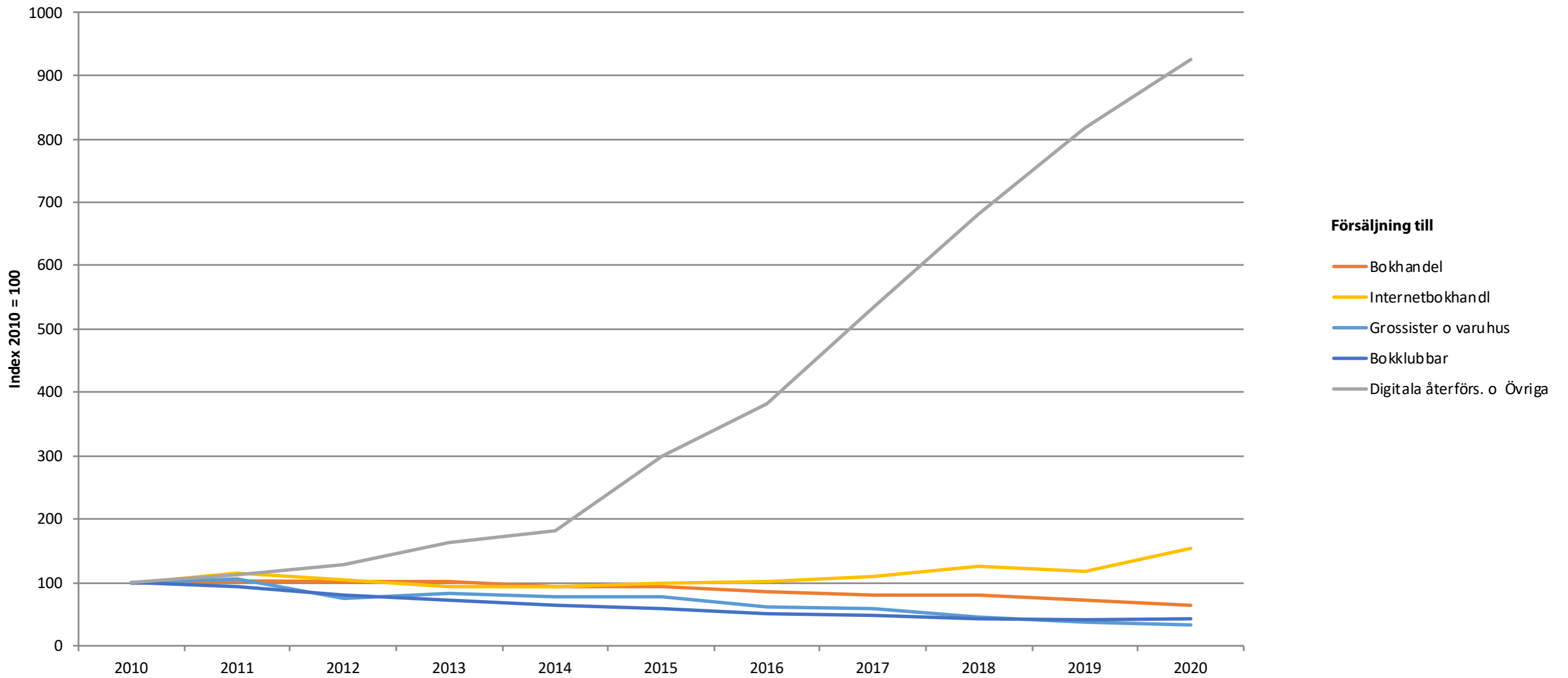
* Inkluderar även försäljning till Bibliotekstjänst.

** Försäljningen redovisades tidigare under Övriga återförsäljare

*** Inkluderar inte försäljning från allmän bokklubb

A.2. Index över förlagens försäljning till återförsäljare i löpande priser
Baserat på tabell A.1.

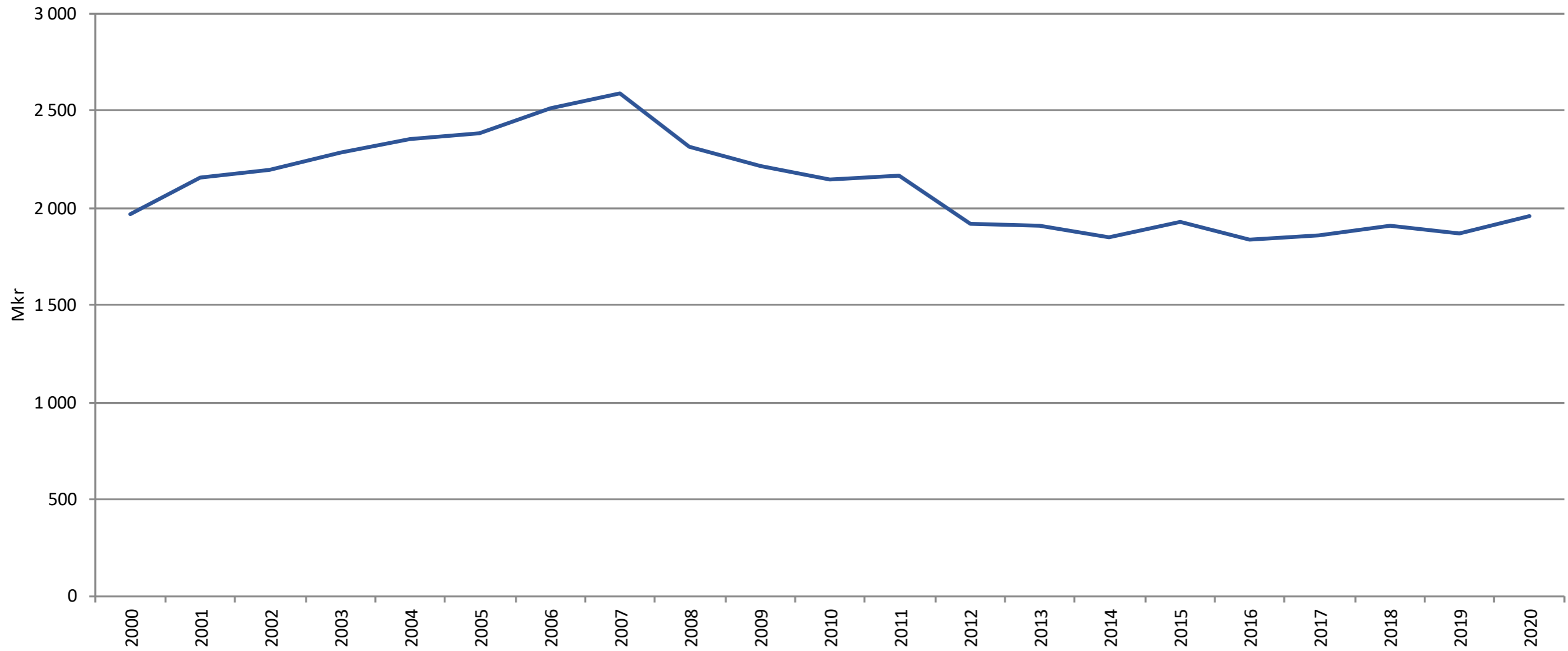
Diagrammet startar på år 2010 eftersom det är det första året försäljningen finns fördelad på Bokhandel, Internetbokhandel och Grossister och varuhus.



Diagrammet visar utvecklingen, inte omfattningen av försäljningen till de olika återförsäljarna.
Diagrammet startar på år 2010 eftersom det är det första året försäljningen finns fördelad på Bokhandel, Internetbokhandel och Grossister och varuhus.

A.3. Fakturerad försäljning justerad med den allmänna prisutvecklingen
Baserat på tabell A.1.

Förlagens fakturerade försäljning exkl moms justerad med den allmänna prisutvecklingen enligt KPI (2020 års penningvärde). Diagrammet är baserat på tabell A.1.



B. Försäljning uppdelad på litteraturkategorier

B.1. Fakturerad försäljning totalt och gällande ny utgivning i Mkr

Tabellen visar förlagens försäljning till återförsäljare och direktförsäljning till slutkonsument. Dock inte försäljning från allmän bokklubb.

Totalerna i detta avsnitt är inte helt jämförbara med totalerna redovisade i avsnitt A, främst beroende på att alla förlag inte kunnat redovisa intäkterna så detaljerat här.

Skönlitteratur	2020		2019		2018		2017		2016		2015		2014		2013		2012		2011		2010	
	Ny utg Mkr	Totalt Mkr	Ny utg Mkr	Totalt Mkr	Ny utg Mkr	Totalt Mkr	Ny utg Mkr	Totalt Mkr	Ny utg Mkr	Totalt Mkr	Ny utg Mkr	Totalt Mkr	Ny utg Mkr	Totalt Mkr	Ny utg Mkr	Totalt Mkr	Ny utg Mkr	Totalt Mkr	Ny utg Mkr	Totalt Mkr	Ny utg Mkr	Totalt Mkr
Inbunden och övriga format* svensk	176.7	196.8	141.9	154.2	153.3	174.9	175.3	188.5	180.3	198.1	231.7	259.4	228.2	251.6	247.2	267.6	205.7	224.2	274.6	303.1	199.9	231.1
Inbunden och övriga format* översatt	87.3	100.4	105.1	113.6	84.0	97.1	126.9	145.3	112.5	123.0	102.6	129.4	96.0	117.8	124.9	154.5	146.0	159.3	91.1	108.6	118.8	132.2
<i>S:a inbundet och övriga format</i>	264.0	297.2	247.0	267.8	237.4	272.0	302.2	333.9	292.8	321.1	334.3	388.9	324.3	369.4	372.1	422.1	351.7	383.5	365.7	411.7	318.7	363.3
Pocket, svensk	40.2	72.1	48.1	81.2	59.3	90.3	57.2	87.9	65.3	100.9	74.5	118.3	64.0	113.4	80.9	121.0						
Pocket, översatt	42.3	62.6	35.5	59.9	48.6	73.2	49.5	74.8	52.2	79.5	47.4	82.4	47.7	80.3	59.9	95.9						
<i>S:a pocket</i>	82.5	134.7	83.6	141.0	108.0	163.6	106.7	162.8	117.5	180.4	122.0	200.8	111.7	193.7	140.7	216.8	143.1	215.0	153.3	231.1	129.9	191.2
Ljudbok, fysisk, svensk	3.3	4.8	4.4	5.4	7.0	8.4	8.2	10.1	13.3	15.0	20.1	22.3	25.6	28.6	34.9	34.7	37.9	45.2	54.0	64.7	42.5	60.6
Ljudbok, fysisk, översatt	0.6	0.9	1.9	2.4	1.8	2.2	4.1	4.9	3.6	4.5	4.6	6.3	7.2	8.4	13.6	13.5	22.1	22.3	19.3	24.3	22.3	29.5
<i>S:a ljudbok, fysisk</i>	3.9	5.7	6.4	7.8	8.8	10.6	12.4	14.9	16.9	19.5	24.7	28.6	32.7	37.0	48.4	48.2	60.1	67.5	73.3	88.9	64.8	90.1
Ljudbok, nedl.bar/strömmande, svensk	78.5	257.4	62.6	244.3	60.6	193.9	60.0	155.1	36.9	113.9	28.4	72.8	18.0	42.0	8.1	21.3						
Ljudbok, nedl.bar/strömmande, översatt	38.8	132.9	36.6	96.9	30.3	80.4	29.9	51.4	17.1	46.5	10.4	23.9	4.4	10.9	1.8	7.0						
<i>S:a ljudbok, nedladdningsbar/strömmande</i>	117.3	390.3	99.2	341.3	90.9	274.2	90.0	206.5	54.0	160.3	38.8	96.7	22.4	52.9	9.9	28.3	5.4	17.1	3.5	9.1	4.8	10.3
E-bok, nedl.bar/strömmande, svensk	13.0	35.6	8.2	28.4	7.4	24.1	7.6	22.7	7.2	21.3	6.4	17.7	4.3	13.8	4.5	12.7						
E-bok, nedl.bar/strömmande, översatt	7.2	23.5	5.0	15.2	5.5	15.0	5.4	14.2	3.8	11.2	3.5	10.1	2.6	6.0	2.6	5.9						
<i>S:a e-bok, nedl.bar/strömmande</i>	20.3	59.2	13.2	43.7	13.0	39.0	13.0	37.0	11.0	32.4	9.9	27.8	6.8	19.9	7.1	18.5	4.9	12.0	2.1	3.8	0.6	1.3
S:a skönlitteratur	488.0	887.1	449.5	801.6	458.0	759.4	524.2	755.1	492.3	713.7	529.7	742.8	497.9	673.0	578.2	734.0	565.2	695.1	598.0	744.7	518.8	656.2
varav pappersböcker	346.5	431.9	330.6	408.8	345.3	435.5	408.9	496.6	410.4	501.5	456.3	589.6	435.9	563.2	512.9	638.9	494.8	598.5	519.0	642.8	448.6	554.5
varav fysiska ljudböcker	3.9	5.7	6.4	7.8	8.8	10.6	12.4	14.9	16.9	19.5	24.7	28.6	32.7	37.0	48.4	48.2	60.1	67.5	73.3	88.9	64.8	90.1
varav nedl.bara o ström. ljudböcker	117.3	390.3	99.2	341.3	90.9	274.2	90.0	206.5	54.0	160.3	38.8	96.7	22.4	52.9	9.9	28.3	5.4	17.1	3.5	9.1	4.8	10.3
varav nedl.bara o ström. e-böcker	20.3	59.2	13.2	43.7	13.0	39.0	13.0	37.0	11.0	32.4	9.9	27.8	6.8	19.9	7.1	18.5	4.9	12.0	2.1	3.8	0.6	1.3

* Tryckt pappersbok i alla format utom pocket

B.1. Fakturerad försäljning totalt och gällande ny utgivning (forts.)

Barn- och ungdomsböcker	2020		2019		2018		2017		2016		2015		2014		2013		2012		2011		2010	
	Ny utg Mkr	Totalt Mkr	Ny utg Mkr	Totalt Mkr	Ny utg Mkr	Totalt Mkr	Ny utg Mkr	Totalt Mkr	Ny utg Mkr	Totalt Mkr	Ny utg Mkr	Totalt Mkr	Ny utg Mkr	Totalt Mkr	Ny utg Mkr	Totalt Mkr	Ny utg Mkr	Totalt Mkr	Ny utg Mkr	Totalt Mkr	Ny utg Mkr	Totalt Mkr
Inbunden och övriga format* svensk	132.5	268.4	119.4	247.1	131.2	251.0	125.9	245.0	119.0	222.7	116.9	242.0	127.5	239.6	116.7	230.5	124.9	222.5	110.8	215.8	115.7	214.9
Inbunden och övriga format* översatt	30.1	72.9	34.1	79.0	29.2	77.9	54.9	97.5	67.2	110.3	57.2	98.2	43.4	85.4	46.2	84.1	52.9	88.8	58.4	108.3	71.2	119.3
<i>S:a inbundet och övriga format</i>	<i>162.6</i>	<i>341.3</i>	<i>153.5</i>	<i>326.2</i>	<i>160.4</i>	<i>328.9</i>	<i>180.9</i>	<i>342.4</i>	<i>186.2</i>	<i>333.0</i>	<i>174.1</i>	<i>340.2</i>	<i>170.9</i>	<i>324.9</i>	<i>162.9</i>	<i>314.7</i>	<i>177.7</i>	<i>311.4</i>	<i>169.3</i>	<i>324.1</i>	<i>186.9</i>	<i>334.2</i>
Pocket, svensk	1.1	4.5	1.0	4.0	1.0	3.8	0.8	3.7	0.9	3.6	1.7	5.4	2.3	4.6	1.2	4.5						
Pocket, översatt	0.8	3.6	0.7	3.3	1.8	4.0	1.8	3.9	1.4	3.3	1.1	4.0	1.5	5.7	1.7	4.7						
<i>S:a pocket</i>	<i>1.9</i>	<i>8.1</i>	<i>1.7</i>	<i>7.3</i>	<i>2.8</i>	<i>7.8</i>	<i>2.6</i>	<i>7.6</i>	<i>2.2</i>	<i>6.9</i>	<i>2.8</i>	<i>9.4</i>	<i>3.8</i>	<i>10.3</i>	<i>2.9</i>	<i>9.2</i>	<i>6.2</i>	<i>15.6</i>	<i>5.0</i>	<i>12.6</i>	<i>6.7</i>	<i>14.9</i>
Ljudbok, fysisk, svensk	0.1	0.5	0.1	0.8	0.3	1.5	0.5	2.3	0.5	2.6	1.1	3.6	0.6	4.0	0.9	5.8	2.1	6.6	2.9	6.7	3.2	8.5
Ljudbok, fysisk, översatt	0.0	0.0	0.0	0.1	0.0	0.1	0.0	0.1	0.0	0.2	0.1	0.3	0.0	0.4	0.2	0.5	1.0	1.7	0.1	1.2	0.7	3.3
<i>S:a ljudbok, fysisk</i>	<i>0.1</i>	<i>0.5</i>	<i>0.1</i>	<i>0.8</i>	<i>0.3</i>	<i>1.5</i>	<i>0.5</i>	<i>2.4</i>	<i>0.5</i>	<i>2.7</i>	<i>1.2</i>	<i>3.9</i>	<i>0.6</i>	<i>4.5</i>	<i>1.1</i>	<i>6.3</i>	<i>3.1</i>	<i>8.3</i>	<i>3.0</i>	<i>7.9</i>	<i>3.9</i>	<i>11.8</i>
Ljudbok, nedl.bar/strömmande, svensk	6.9	49.5	5.3	52.7	13.1	47.1	5.7	23.9	2.1	9.4	1.1	6.9	0.8	2.4	0.1	0.8						
Ljudbok, nedl.bar/strömmande, översatt	2.3	11.1	2.3	8.6	0.9	6.7	1.2	3.2	1.2	3.5	1.4	3.5	0.5	1.6	0.1	0.3						
<i>S:a ljudbok, nedladdningsbar/strömmande</i>	<i>9.2</i>	<i>60.6</i>	<i>7.6</i>	<i>61.3</i>	<i>14.0</i>	<i>53.8</i>	<i>6.8</i>	<i>27.1</i>	<i>3.2</i>	<i>12.9</i>	<i>2.5</i>	<i>10.4</i>	<i>1.3</i>	<i>4.0</i>	<i>0.2</i>	<i>1.1</i>	<i>0.1</i>	<i>0.5</i>	<i>0.0</i>	<i>0.2</i>	<i>0</i>	<i>0.1</i>
E-bok, nedl.bar/strömmande, svensk	1.0	9.6	0.8	9.1	1.0	7.1	1.4	5.7	0.5	3.5	0.4	2.7	0.2	2.0	0.2	1.3						
E-bok, nedl.bar/strömmande, översatt	0.3	2.7	0.1	1.4	0.1	1.2	0.4	1.5	0.3	1.0	0.2	0.8	0.1	0.6	0.1	0.3						
<i>S:a e-bok, nedl.bar/strömmande</i>	<i>1.3</i>	<i>12.4</i>	<i>0.9</i>	<i>10.5</i>	<i>1.1</i>	<i>8.3</i>	<i>1.7</i>	<i>7.2</i>	<i>0.8</i>	<i>4.5</i>	<i>0.6</i>	<i>3.5</i>	<i>0.3</i>	<i>2.6</i>	<i>0.3</i>	<i>1.6</i>	<i>0.1</i>	<i>0.1</i>	<i>0.1</i>	<i>0.2</i>	<i>0</i>	<i>0.1</i>
S:a barn- och ungdomsböcker	175.2	422.8	163.8	406.1	178.5	400.3	192.5	386.7	193.0	359.9	181.1	367.4	176.8	346.3	167.4	332.9	187.2	335.9	177.4	344.9	197.5	361.1
varav pappersböcker	164.5	349.4	155.2	333.5	163.1	336.7	183.5	350.0	188.4	339.8	176.9	349.6	174.6	335.2	165.8	323.9	183.9	327.0	174.3	336.7	193.6	349.1
varav fysiska ljudböcker	0.1	0.5	0.1	0.8	0.3	1.5	0.5	2.4	0.5	2.7	1.2	3.9	0.6	4.5	1.1	6.3	3.1	8.3	3.0	7.9	3.9	11.8
varav nedl. bara o ström. ljudböcker	9.2	60.6	7.6	61.3	14.0	53.8	6.8	27.1	3.2	12.9	2.5	10.4	1.3	4.0	0.2	1.1	0.1	0.5	0.0	0.2	0.0	0.1
varav nedl. bara o ström. e-böcker	1.3	12.4	0.9	10.5	1.1	8.3	1.7	7.2	0.8	4.5	0.6	3.5	0.3	2.6	0.3	1.6	0.1	0.1	0.1	0.2	0.0	0.1

* Tryckt pappersbok i alla format utom pocket

B.1. Fakturerad försäljning totalt och gällande ny utgivning (forts.)

Facklitteratur	2020		2019		2018		2017		2016		2015		2014		2013		2012		2011		2010	
	Ny utg Mkr	Totalt Mkr	Ny utg Mkr	Totalt Mkr	Ny utg Mkr	Totalt Mkr	Ny utg Mkr	Totalt Mkr	Ny utg Mkr	Totalt Mkr	Ny utg Mkr	Totalt Mkr	Ny utg Mkr	Totalt Mkr	Ny utg Mkr	Totalt Mkr	Ny utg Mkr	Totalt Mkr	Ny utg Mkr	Totalt Mkr	Ny utg Mkr	Totalt Mkr
Inbunden och övriga format* svensk	247.1	455.3	268.7	458.9	308.2	500.8	243.2	454.3	273.7	480.6	278.8	467.6	314.2	531.8	320.0	515.8	355.8	556.4	418.7	681.4	399.7	685.2
Inbunden och övriga format* översatt	50.0	73.9	41.1	77.7	57.6	93.1	44.1	80.4	49.7	78.4	61.7	107.1	40.9	67.5	52.0	88.0	76.3	105.2	92.3	141.4	79.0	132.9
<i>S:a inbundet och övriga format</i>	297.1	529.2	309.8	536.7	365.8	593.9	287.3	534.7	323.4	559.0	340.5	574.7	355.1	599.3	372.0	603.8	432.0	661.5	511.0	822.8	478.7	818.1
Pocket, svensk	8.2	17.2	11.5	24.3	17.8	31.4	16.5	28.2	9.7	20.7	8.1	21.0	10.4	21.1	16.7	26.9						
Pocket, översatt	5.0	8.6	3.5	7.6	2.4	7.2	5.0	11.4	3.7	10.1	4.7	8.6	3.7	6.4	4.6	8.5						
<i>S:a pocket</i>	13.3	25.8	15.0	31.9	20.2	38.6	21.5	39.6	13.4	30.8	12.8	29.6	14.1	27.5	21.3	35.3	20.4	35.6	24.3	39.7	24.8	46.4
Ljudbok, fysisk, svensk	0.2	0.3	0.4	0.5	1.3	1.6	0.4	0.7	1.2	1.4	1.7	2.0	1.4	1.7	1.4	1.2	2.7	2.6	10.2	11.2	6.8	9.3
Ljudbok, fysisk, översatt	0.1	0.1	0.1	0.1	0.1	0.1	0.1	0.1	0.1	0.2	0.0	0.0	0.4	0.5	0.1	0.2	0.0	0.0	0.1	0.1	0	0.3
<i>S:a ljudbok, fysisk</i>	0.2	0.4	0.4	0.7	1.4	1.7	0.4	0.9	1.3	1.6	1.7	1.9	1.8	2.2	1.6	1.3	2.7	2.6	10.3	11.4	6.8	9.6
Ljudbok, nedl.bar/strömmande, svensk	16.7	57.1	14.7	50.1	16.1	40.4	13.1	33.7	5.0	12.3	2.6	9.3	1.3	4.2	0.1	2.1						
Ljudbok, nedl.bar/strömmande, översatt	2.5	11.3	2.6	10.8	1.6	5.1	0.4	3.7	1.0	3.2	0.1	1.7	0.1	0.8	0.1	0.2						
<i>S:a ljudbok, nedladdningsbar/strömmande</i>	19.2	68.4	17.3	61.0	17.7	45.5	13.5	37.4	6.0	15.4	2.7	11.0	1.4	5.0	0.2	2.4	0.3	2.3	0.6	1.5	0	0.8
E-bok, nedl.bar/strömmande, svensk	4.8	14.6	2.6	13.5	3.7	10.7	1.6	6.4	1.1	5.0	6.6	10.0	6.7	10.8	6.0	8.8						
E-bok, nedl.bar/strömmande, översatt	0.5	2.1	0.7	2.0	0.3	1.4	0.7	2.1	0.3	1.2	0.4	1.1	0.2	0.8	0.5	0.8						
<i>S:a e-bok, nedl.bar/strömmande</i>	5.3	16.7	3.3	15.5	4.1	12.1	2.3	8.5	1.3	6.2	7.0	11.1	6.9	11.6	6.5	9.6	4.0	5.0	2.2	3.3	1.5	1.9
S:a facklitteratur	335.2	640.6	345.8	645.7	409.2	691.8	325.1	621.1	345.5	613.1	364.8	628.3	379.4	645.6	401.5	652.4	459.4	707.1	548.4	878.7	511.8	876.8
varav pappersböcker	310.4	555.0	324.8	568.6	386.0	632.5	308.9	574.3	336.8	589.9	353.4	604.3	369.3	626.7	393.3	639.1	452.4	697.2	535.3	862.5	503.5	864.5
varav fysiska ljudböcker	0.2	0.4	0.4	0.7	1.4	1.7	0.4	0.9	1.3	1.6	1.7	1.9	1.8	2.2	1.6	1.3	2.7	2.6	10.3	11.4	6.8	9.6
varav nedl.bar o ström. ljudböcker	19.2	68.4	17.3	61.0	17.7	45.5	13.5	37.4	6.0	15.4	2.7	11.0	1.4	5.0	0.2	2.4	0.3	2.3	0.6	1.5	0.0	0.8
varav nedl.bar o ström. e-böcker	5.3	16.7	3.3	15.5	4.1	12.1	2.3	8.5	1.3	6.2	7.0	11.1	6.9	11.6	6.5	9.6	4.0	5.0	2.2	3.3	1.5	1.9
* Tryckt pappersbok i alla format utom pocket																						
TOTAL SKÖN-, BoU OCH FACKLITT	998.4	1 950.5	959.1	1 853.3	1 045.6	1 851.6	1 041.8	1 762.9	1 030.7	1 686.7	1 075.6	1 738.5	1 054.1	1 664.9	1 147.1	1 719.3	1 211.8	1 738.1	1 323.8	1 968.3	1 228.1	1 894.1
varav pappersböcker	821.5	1336.3	810.7	1 310.9	894.5	1 404.7	901.3	1 420.9	935.6	1 431.2	986.6	1 543.5	979.8	1 525.2	1 072.0	1 602.0	1 131.1	1 622.7	1 228.6	1 842.1	1 145.7	1 768.1
varav fysiska ljudböcker	4.3	6.6	6.9	9.2	10.5	13.9	13.3	18.2	18.7	23.8	27.7	34.4	35.1	43.7	51.1	55.8	65.9	78.4	86.6	108.2	75.5	111.5
varav nedl.bar o ström. ljudböcker	145.7	519.3	124.1	463.5	122.6	373.5	110.3	271.1	63.3	188.7	43.9	118.1	25.1	62.0	10.2	31.8	5.8	19.9	4.1	10.7	4.8	11.2
varav nedl.bar o ström. e-böcker	26.9	88.2	17.4	69.7	18.1	59.5	17.0	52.7	13.2	43.1	17.5	42.4	14.0	34.1	13.9	29.7	9.0	17.1	4.4	7.3	2.1	3.3

2017 års siffror påverkas av ett total tillkommande medlemsförlag.

2011 års siffror påverkas av flera tillkommande medlemsförlag.

B.2. Fakturerad realisationsförsäljning (i förlagsnettopriser exklusive moms)

	Mkr	Förändring %	Andel av tot. förs. %
1973/74	16.2		6.7
1974/75	19.2	19	6.4
1975/76	21.7	13	6.0
1976/77	25.8	19	5.9
1977/78	36.6	42	7.2
1978/79	40.8	11	7.0
1979/80	44.6	9	6.9
1980/81	44.3	-1	6.8
1981/82	64.6	46	9.4
1982/83	65.8	2	8.9
1983/84	72.0	9	9.1
1984/85	80.9	12	8.6
1985/86	74.7	-8	7.2
1986/87	62.8	-16	5.4
1987/88	61.1	-3	4.9
1988/89	66.2	8	5.0
1989/90	80.9	22	5.5
1990/91	88.8	10	6.0
1991/92	97.0	9	6.2
1992/93	105.5	9	6.7
1993	96.5	-9	6.0
1994	130.1	35	7.7
1995	140.9	8	8.2
1996	117.5	-17	7.0
1997	115.3	-2	6.5
1998	129.5	12	7.3
1999	151.1	17	8.2
2000	132.4	-12	7.4
2001	167.7	27	8.6
2002	182.7	9	8.6
2003	202.3	11	8.5
2004	201.9	0	8.6
2005	180.6	-11	7.6
2006	182.5	1	7.2
2007	167.4	-8	6.5
2008	131.7	-21	5.7
2009	107.0	-19	4.8
2010	91.2	-15	4.8
2011	92.0	1	4.7
2012	91.1	-1	5.2
2013	84.1	-8	4.9
2014	87.0	3	5.2
2015	82.7	-5	4.8
2016	75.6	-9	4.5
2017	68.1	-10	3.9
2018	68.3	0	3.7
2019	55.0	-19	3.0
2020	55.0	0	2.8

Merparten av förlagens redovisade realisationsförsäljning avser försäljning i butikerna påföljande år.

C. Utgivning i antal titlar samt utgivning och försäljning i antal volymer uppdelade på litteraturkategorier

C.1. Nya titlar och nya upplagor samt tryckta och sålda volymer gällande ny utgivning

	2020	2019	2018	2017	2016	2015	2014	2013	2012	2011	2010	2009	2008	2007	2006	2005	2004	2003	2002	2001	2000	1999	73/74
Totalt antal nya titlar och nya upplagor*	8 227 6.3%	7 740 3.9%	7 449 1.7%	7 326 23.3%	5 941 11.3%	5 336 7.6%	4 957 4.6%	4 737 -4.6%	4 965 23.8%	4 010 -1.6%	4 074 -5.3%	4 301 -4.3%	4 494 -5.0%	4 730 13.2%	4 178 -3.9%	4 347 3.0%	4 219 4.7%	4 030 15.9%	3 476 5.2%	3 303 -7.9%	3 588 -1.2%	3 633 2.1%	1 893
Antal sålda volymer 1 000-tal ex	19 260 -1.5%	19 557 -1.3%	19 811 2.7%	19 281 12.4%	17 157 -1.2%	17 358 5.4%	16 474 -13.6%	19 071 -3.9%	19 854 -6.5%	21 240 -0.5%	21 347 5.5%	20 238 -11.7%	22 920 -17.7%	27 845 22.5%	22 730 3.9%	21 886 -0.1%	21 915 -1.4%	22 232 15.9%	19 184 7.6%	17 831 0.8%	17 682 18.6%	14 903 2.8%	12 589
Antal sålda volymer per titel 1 000-tal ex	2.3 -7.3%	2.5 -5.0%	2.7 1.1%	2.6 -8.9%	2.9 -11.2%	3.3 -2.1%	3.3 -17.5%	4.0 0.7%	4.0 -24.5%	5.3 1.1%	5.2 11.4%	4.7 -7.7%	5.1 -13.4%	5.9 8.2%	5.4 8.1%	5.0 -3.1%	5.2 -5.8%	5.5 0.0%	5.5 2.2%	5.4 9.5%	4.9 20.1%	4.1 0.6%	6.7

2017 års siffror påverkas av ett tiotal tillkommande medlemsförlag.

Även siffrorna för år 2003 och 2011 påverkas av flera tillkommande medlemsförlag.

* Omfattar tryckta böcker, ljudböcker och digitala böcker med nytt ISBN (International Standard Book Number). ISBN åsätts alla ej tidigare utgivna böcker samt nya upplagor som innebär verklig ändring, t ex nysättning, nytt format eller ny utstyrelse, omarbeting. Observera att antal volymer per titel inte är detsamma som medelupplaga i betydelsen medianupplaga (typupplaga).

C.2. Nya titlar och nya upplagor

Skönlitteratur	2020	2019	2018	2017	2016	2015	2014	2013	2012	2011	2010	2009	2008	2007	2006	2005	2004	2003	2002	2001
Inbunden och övriga format* svensk	516	479	459	430	372	306	401	326	373	304	341	345	379	365	373	379	365	369	391	395
Inbunden och övriga format* översatt	378	432	353	308	266	344	248	264	322	272	295	350	429	524	464	475	484	498	445	454
<i>S:a inbundet och övriga format</i>	894	911	812	738	638	650	649	590	695	576	636	695	808	889	837	854	849	867	836	849
Pocket, svensk	203	214	247	264	213	222	211	190												
Pocket, översatt	251	232	247	218	212	171	169	231												
<i>S:a pocket</i>	454	446	494	482	425	393	380	421	437	368	282	309	362	480	396	427	423	415	393	338
Ljudbok, fysisk, svensk	49	116	117	79	83	119	97	110	100	124	92	109	167	164	140	92	85	43	30	
Ljudbok, fysisk, översatt	21	30	38	38	32	42	35	62	70	52	54	74	91	75	65	52	41	32	31	
<i>S:a ljudbok, fysisk</i>	70	146	155	117	115	161	132	172	170	176	146	183	258	239	205	144	126	75	61	
Ljudbok, nedl.bar/strömmande, svensk	831	574	478	420	260	136	151	153												
Ljudbok, nedl.bar/strömmande, översatt	374	334	319	299	227	116	67	48												
<i>S:a ljudbok, nedladdningsbar/strömmande</i>	1 205	908	797	719	487	252	218	201	171	104	170									
E-bok, nedl.bar/strömmande, svensk	621	519	423	733	591	836	371	507												
E-bok, nedl.bar/strömmande, översatt	342	337	306	302	357	319	236	228												
<i>S:a e-bok, nedl.bar/strömmande</i>	963	856	729	1 035	948	1 155	607	735	974	292	193									
S:a skönlitteratur	3 586	3 267	2 987	3 091	2 613	2 611	1 986	2 119	2 447	1 516	1 427	1 187	1 428	1 608	1 438	1 425	1 398	1 357	1 290	1 187
varav pappersböcker	1 348	1 357	1 306	1 220	1 063	1 043	1 029	1 011	1 132	944	918	1 004	1 170	1 369	1 233	1 281	1 272	1 282	1 229	1 187
varav fysiska ljudböcker	70	146	155	117	115	161	132	172	170	176	146	183	258	239	205	144	126	75	61	
varav nedl.bar o ström. ljudböcker	1 205	908	797	719	487	252	218	201	171	104	170									
varav nedl.bar o ström. e-böcker	963	856	729	1 035	948	1 155	607	735	974	292	193									

* Tryckt pappersbok i alla format utom pocket

C.2. Nya titlar och nya upplagor (forts.)

Barn- och ungdomsböcker	2020	2019	2018	2017	2016	2015	2014	2013	2012	2011	2010	2009	2008	2007	2006	2005	2004	2003	2002	2001
Inbunden och övriga format* svensk	652	660	616	527	495	441	468	498	503	457	435	426	418	483	416	386	519	461	441	435
Inbunden och övriga format* översatt	222	253	287	349	342	282	280	270	334	296	414	505	510	542	569	633	587	648	305	372
<i>S:a inbunden och övriga format</i>	<i>874</i>	<i>913</i>	<i>903</i>	<i>876</i>	<i>837</i>	<i>723</i>	<i>748</i>	<i>768</i>	<i>837</i>	<i>753</i>	<i>849</i>	<i>931</i>	<i>928</i>	<i>1 025</i>	<i>985</i>	<i>1 019</i>	<i>1 106</i>	<i>1 109</i>	<i>746</i>	<i>807</i>
Pocket, svensk	18	23	30	20	14	14	31	27												
Pocket, översatt	17	20	38	23	19	11	12	19												
<i>S:a pocket</i>	<i>35</i>	<i>43</i>	<i>68</i>	<i>43</i>	<i>33</i>	<i>25</i>	<i>43</i>	<i>46</i>	<i>50</i>	<i>51</i>	<i>43</i>	<i>67</i>	<i>78</i>	<i>119</i>	<i>96</i>	<i>83</i>	<i>72</i>	<i>43</i>	<i>35</i>	<i>30</i>
Ljudbok, fysisk, svensk	18	20	30	30	11	15	12	15	32	49	27	55	49	58	32	20	14	22	10	
Ljudbok, fysisk, översatt	2	4	6	0	0	1	2	3	4	1	6	18	14	16	8	7	22	2	1	
<i>S:a ljudbok, fysisk</i>	<i>20</i>	<i>24</i>	<i>36</i>	<i>30</i>	<i>11</i>	<i>16</i>	<i>14</i>	<i>18</i>	<i>36</i>	<i>50</i>	<i>33</i>	<i>73</i>	<i>63</i>	<i>74</i>	<i>40</i>	<i>27</i>	<i>36</i>	<i>24</i>	<i>11</i>	
Ljudbok, nedl.bar/strömmande, svensk	444	346	273	388	159	69	134	27												
Ljudbok, nedl.bar/strömmande, översatt	95	72	52	41	70	33	17	5												
<i>S:a ljudbok, nedladdningsbar/strömmande</i>	<i>539</i>	<i>418</i>	<i>325</i>	<i>429</i>	<i>229</i>	<i>102</i>	<i>151</i>	<i>32</i>	<i>13</i>	<i>10</i>	<i>8</i>									
E-bok, nedl.bar/strömmande, svensk	579	522	393	549	488	238	358	168												
E-bok, nedl.bar/strömmande, översatt	97	79	86	77	148	42	44	32												
<i>S:a e-bok, nedl.bar/strömmande</i>	<i>676</i>	<i>601</i>	<i>479</i>	<i>626</i>	<i>636</i>	<i>280</i>	<i>402</i>	<i>200</i>	<i>30</i>	<i>105</i>	<i>48</i>									
S:a barn- och ungdomsböcker	2 144	1 999	1 811	2 004	1 746	1 146	1 358	1 064	966	969	981	1 071	1 069	1 218	1 121	1 129	1 214	1 176	792	837
varav pappersböcker	909	956	971	919	870	748	791	814	887	804	892	998	1 006	1 144	1 081	1 102	1 178	1 152	781	837
varav fysiska ljudböcker	20	24	36	30	11	16	14	18	36	50	33	73	63	74	40	27	36	24	11	
varav nedl.bar o ström. ljudböcker	539	418	325	429	229	102	151	32	13	10	8									
varav nedl.bar o ström. e-böcker	676	601	479	626	636	280	402	200	30	105	48									

* Tryckt pappersbok i alla format utom pocket

C.2. Nya titlar och nya upplagor (forts.)

Facklitteratur	2020	2019	2018	2017	2016	2015	2014	2013	2012	2011	2010	2009	2008	2007	2006	2005	2004	2003	2002	2001
Inbunden och övriga format* svensk	937	870	928	938	869	848	983	903	1 026	949	956	1 054	1 055	1 065	996	1 035	1 043	981	940	928
Inbunden och övriga format* översatt	160	225	249	202	222	234	174	170	258	318	300	349	482	477	471	622	463	428	390	312
<i>S:a inbundet och övriga format</i>	1 097	1 095	1 177	1 140	1 091	1 082	1 157	1 073	1 284	1 267	1 256	1 403	1 537	1 542	1 467	1 657	1 506	1 409	1 330	1 240
Pocket, svensk	109	115	109	99	81	70	76	89												
Pocket, översatt	53	57	28	41	43	42	37	29												
<i>S:a pocket</i>	162	172	137	140	124	112	113	118	108	117	129	132	152	119	133	117	95	78	54	39
Ljudbok, fysisk, svensk	18	26	33	33	19	15	15	6	22	29	33	24	29	31	15	17	5	10	10	
Ljudbok, fysisk, översatt	6	7	6	6	2	2	2	2	0	1	0	3	4	0	4	2	1	0	0	
<i>S:a ljudbok, fysisk**</i>	24	33	39	39	21	17	17	8	22	30	33	27	33	31	19	19	6	10	10	
Ljudbok, nedl.bar/strömmande, svensk	593	444	536	396	54	54	29	10												
Ljudbok, nedl.bar/strömmande, översatt	92	106	57	18	16	10	35	3												
<i>S:a ljudbok, nedladdningsbar/strömmande</i>	685	550	593	414	70	64	64	13	11	9	20									
E-bok, nedl.bar/strömmande, svensk	423	506	612	407	226	260	211	275												
E-bok, nedl.bar/strömmande, översatt	106	118	93	91	50	44	51	67												
<i>S:a e-bok, nedl.bar/strömmande</i>	529	624	705	498	276	304	262	342	127	102	228									
S:a facklitteratur	2 497	2 474	2 651	2 231	1 582	1 579	1 613	1 554	1 552	1 525	1 666	1 562	1 722	1 692	1 619	1 793	1 607	1 497	1 394	1 279
varav pappersböcker	1 259	1 267	1 314	1 280	1 215	1 194	1 270	1 191	1 392	1 384	1 385	1 535	1 689	1 661	1 600	1 774	1 601	1 487	1 384	1 279
varav fysiska ljudböcker	24	33	39	39	21	17	17	8	22	30	33	27	33	31	19	19	6	10	10	
varav nedl.bar o ström. ljudböcker	685	550	593	414	70	64	64	13	11	9	20									
varav nedl.bar o ström. e-böcker	529	624	705	498	276	304	262	342	127	102	228									
TOTAL SKÖN-, BoU OCH FACKLITT	8 227	7 740	7 449	7 326	5 941	5 336	4 957	4 737	4 965	4 010	4 074	4 301	4 494	4 730	4 178	4 347	4 219	4 030	3 476	3 303
varav pappersböcker	3 516	3 580	3 591	3 419	3 148	2 985	3 090	3 016	3 411	3 132	3 195	3 537	3 865	4 174	3 914	4 157	4 051	3 921	3 394	3 303
varav fysiska ljudböcker	114	203	230	186	147	194	163	198	228	256	212	283	354	344	264	190	168	109	82	
varav nedl.bar o ström. ljudböcker	2 429	1 876	1 715	1 562	786	418	433	246	195	123	198	256	218	159						
varav nedl.bar o ström. e-böcker	2 168	2 081	1 913	2 159	1 860	1 739	1 271	1 277	1 131	499	469	225	57	53						

* Tryckt pappersbok i alla format utom pocket

Digitala böcker som inte fördelats på litteraturkategorier

Ljudböcker, nedladdningsbara o strömmande

256 218 159

E-böcker

225 57 53

** För åren 2009 och tidigare ingår även nedladdningsbara ljudböcker här.

C.3. Sålda volymer, ny utgivning

Skönlitteratur	Antal sålda volymer i 1000-tal												Antal sålda volymer per titel i 1000-tal						
	2020	2019	2018	2017	2016	2015	2014	2013	2012	2011	2010	2009	2020	2019	2018	2017	2016	2015	2014
Inbunden och övriga format* svensk	1 922	1 661	1 733	1 955	2 072	2 430	2 455	2 729	2 156	2 985	2 409	2 955	3.7	3.5	3.8	4.5	5.6	7.9	6.1
Inbunden och övriga format* översatt	969	1 153	1 014	1 473	1 172	1 281	1 036	1 405	1 685	1 022	1 514	2 048	2.6	2.7	2.9	4.8	4.4	3.7	4.2
<i>S:a inbundet och övriga format</i>	2 891	2 813	2 747	3 428	3 244	3 711	3 491	4 134	3 841	4 007	3 923	5 004	3.2	3.1	3.4	4.6	5.1	5.7	5.4
Pocket, svensk	1 613	1 903	2 317	2 368	2 733	3 140	2 557	3 393	---	---			7.9	8.9	9.4	9.0	12.8	14.1	12.1
Pocket, översatt	1 580	1 374	1 988	1 711	2 106	1 839	2 047	2 420	---	---			6.3	5.9	8.0	7.8	9.9	10.8	12.1
<i>S:a pocket</i>	3 193	3 276	4 305	4 078	4 839	4 979	4 604	5 814	6 221	6 589	5 581	5 079	7.0	7.3	8.7	8.5	11.4	12.7	12.1
Ljudbok, fysisk, svensk	36	44	66	70	116	186	225	318	348	472	390	379	0.7	0.4	0.6	0.9	1.4	1.6	2.3
Ljudbok, fysisk, översatt	6	21	18	41	34	45	62	122	192	180	206	245	0.3	0.7	0.5	1.1	1.1	1.1	1.8
<i>S:a ljudbok, fysisk**</i>	42	65	84	111	150	231	288	440	540	651	596	624	0.6	0.4	0.5	0.9	1.3	1.4	2.2
Ljudbok, nedl.bar/strömmande, svensk	2 965	2 583	2 366	2 509	1 038	680	359	130					3.6	4.5	4.9	6.0	4.0	5.0	2.4
Ljudbok, nedl.bar/strömmande, översatt	1 201	1 091	1 084	1 078	585	221	93	29					3.2	3.3	3.4	3.6	2.6	1.9	1.4
<i>S:a ljudbok, nedladdningsbar/strömmande</i>	4 166	3 674	3 450	3 587	1 623	901	452	159	83	78	64		3.5	4.0	4.3	5.0	3.3	3.6	2.1
E-bok, nedl.bar/strömmande, svensk	383	246	217	207	168	160	129	207					0.6	0.5	0.5	0.3	0.3	0.2	0.3
E-bok, nedl.bar/strömmande, översatt	202	150	151	135	97	91	106	141					0.6	0.4	0.5	0.4	0.3	0.3	0.4
<i>S:a e-bok, nedl.bar/strömmande</i>	586	396	368	342	265	251	235	347	263	118	27		0.6	0.5	0.5	0.3	0.3	0.2	0.4
S:a skönlitteratur	10 877	10 225	10 953	11 546	10 121	10 073	9 069	10 894	10 948	11 443	10 192	10 707	3.0	3.1	3.7	3.7	3.9	3.9	4.6
varav pappersböcker	6 084	6 090	7 052	7 506	8 083	8 690	8 094	9 948	10 061	10 596	9 504	10 083	4.5	4.5	5.4	6.2	7.6	8.3	7.9
varav fysiska ljudböcker	42	65	84	111	150	231	288	440	540	651	596	624	0.6	0.4	0.5	0.9	1.3	1.4	2.2
varav nedl.bar o ström. ljudböcker	4 166	3 674	3 450	3 587	1 623	901	452	159	83	78	64		3.5	4.0	4.3	5.0	3.3	3.6	2.1
varav nedl.bar o ström. e-böcker	586	396	368	342	265	251	235	347	263	118	27		0.6	0.5	0.5	0.3	0.3	0.2	0.4

* Tryckt pappersbok i alla format utom pocket

C.3. Sålda volymer, ny utgivning (forts.)

Barn- och ungdomsböcker	Antal sålda volymer i 1000-tal												Antal sålda volymer per titel i 1000-tal						
	2020	2019	2018	2017	2016	2015	2014	2013	2012	2011	2010	2009	2020.0	2019	2018	2017	2016	2015	2014
Inbunden och övriga format* svensk	2 246	2 927	2 682	2 250	2 150	2 049	2 182	2 049	2 178	2 400	2 720	1 665	3.4	4.4	4.4	4.3	4.3	4.6	4.7
Inbunden och övriga format* översatt	448	464	549	858	953	896	734	794	1 150	1 021	1 756	1 540	2.0	1.8	1.9	2.5	2.8	3.2	2.6
<i>S:a inbundet och övriga format</i>	2 693	3 392	3 231	3 108	3 102	2 946	2 916	2 843	3 328	3 421	4 477	3 205	3.1	3.7	3.6	3.5	3.7	4.1	3.9
Pocket, svensk	39	34	36	30	32	65	40	46					2.2	1.5	1.2	1.5	2.3	4.6	1.3
Pocket, översatt	27	23	63	66	52	41	57	67					1.6	1.2	1.6	2.9	2.7	3.7	4.8
<i>S:a pocket</i>	65	57	98	96	84	106	98	113	251	202	268	315	1.9	1.3	1.4	2.2	2.5	4.2	2.3
Ljudbok, fysisk, svensk	1	1	3	5	12	31	18	27	53	58	46	77	0.0	0.0	0.1	0.2	1.1	2.1	1.5
Ljudbok, fysisk, översatt	0	0	0	0	0	1	0	2	10	1	10	32						1.5	0.1
<i>S:a ljudbok, fysisk**</i>	1	1	3	5	12	33	19	29	62	60	56	109	0.0		0.1	0.2	1.1	2.0	1.3
Ljudbok, nedl.bar/strömmande, svensk	778	501	683	228	60	34	19	1					1.8	1.4	2.5	0.6	0.4	0.5	0.1
Ljudbok, nedl.bar/strömmande, översatt	157	106	42	4	28	39	6	2					1.6	1.5	0.8	0.1	0.4	1.2	0.3
<i>S:a ljudbok, nedladdningsbar/strömmande</i>	935	607	725	232	88	73	25	4	2	1	0		1.7	1.5	2.2	0.5	0.4	0.7	0.2
E-bok, nedl.bar/strömmande, svensk	141	43	39	25	19	9	7	10					0.2	0.1	0.1	0.0	0.0	0.0	0.0
E-bok, nedl.bar/strömmande, översatt	16	3	5	3	3	4	5	6					0.2	0.0	0.1	0.0	0.0	0.1	0.1
<i>S:a e-bok, nedl.bar/strömmande</i>	157	47	44	27	22	14	11	16	4	5	1		0.2	0.1	0.1	0.0	0.0	0.0	0.0
S:a barn- och ungdomsböcker	3 852	4 104	4 101	3 469	3 308	3 171	3 069	3 005	3 647	3 689	4 802	3 628	1.8	2.1	2.3	1.7	1.9	2.8	2.3
varav pappersböcker	2 759	3 449	3 329	3 204	3 187	3 051	3 013	2 956	3 579	3 623	4 745	3 520	3.0	3.6	3.4	3.5	3.7	4.1	3.8
varav fysiska ljudböcker	1	1	3	5	12	33	19	29	62	60	56	109	0.0	0.0	0.1	0.2	1.1	2.0	1.3
varav nedl.bar o ström. ljudböcker	935	607	725	232	88	73	25	4	2	1	0		1.7	1.5	2.2	0.5	0.4	0.7	0.2
varav nedl.bar o ström. e-böcker	157	47	44	27	22	14	11	16	4	5	1		0.2	0.1	0.1	0.0	0.0	0.0	0.0

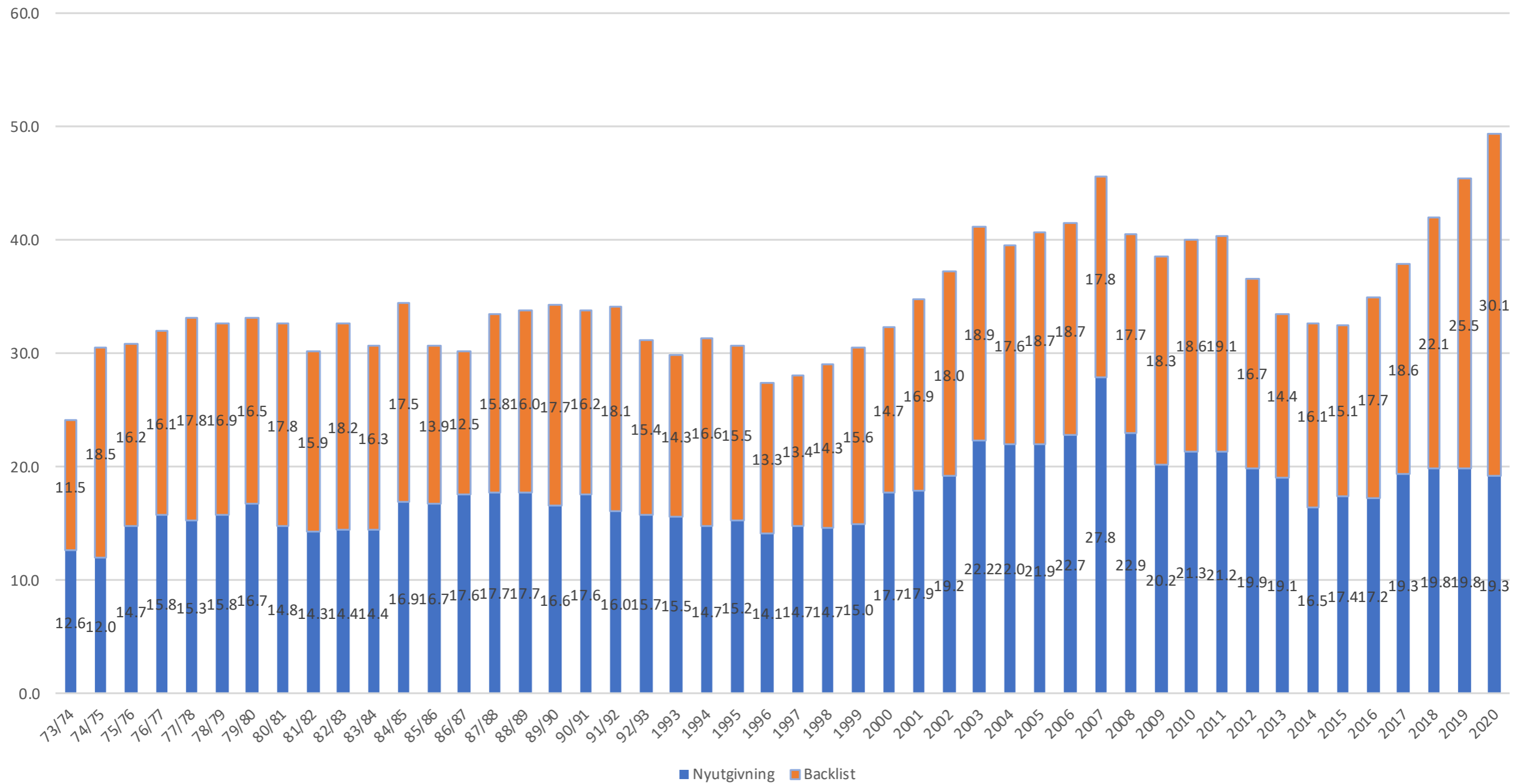
* Tryckt pappersbok i alla format utom pocket

C.3. Sålda volymer, ny utgivning (forts.)

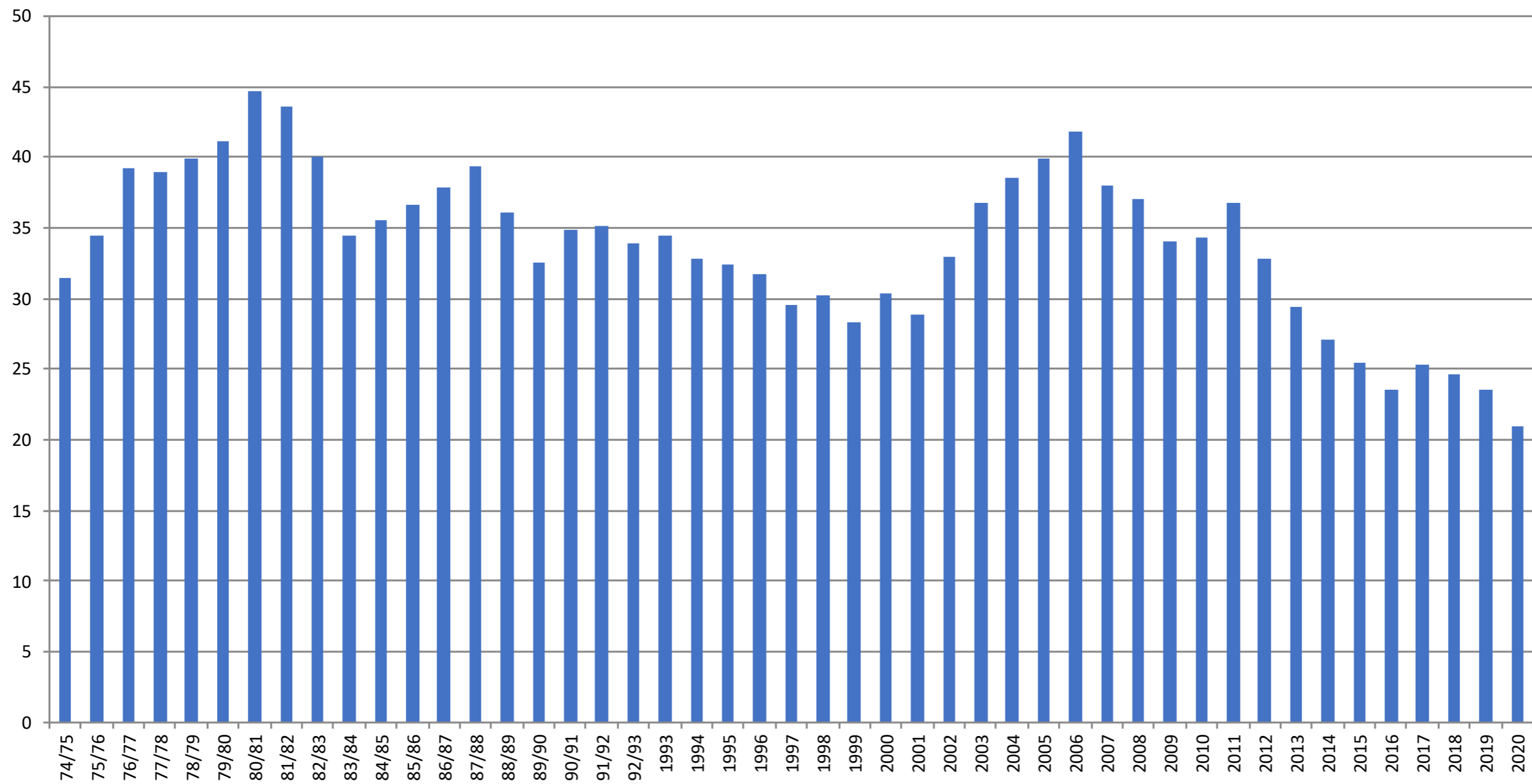
Facklitteratur	Antal sålda volymer i 1000-tal												Antal sålda volymer per titel i 1000-tal						
	2020	2019	2018	2017	2016	2015	2014	2013	2012	2011	2010	2009	2020.0	2019	2018	2017	2016	2015	2014
Inbunden och övriga format* svensk	2 163	3 202	2 631	2 367	2 422	2 818	3 246	3 583	3 383	3 847	4 161	3 794	2.3	3.7	2.8	2.5	2.8	3.3	3.3
Inbunden och övriga format* översatt	429	416	570	460	575	654	430	566	885	1 128	926	1 059	2.7	1.8	2.3	2.3	2.6	2.8	2.5
<i>S:a inbundet och övriga format</i>	2 591	3 618	3 201	2 827	2 997	3 472	3 677	4 148	4 268	4 974	5 086	4 853	2.4	3.3	2.7	2.5	2.7	3.2	3.2
Pocket, svensk	302	476	646	684	440	363	449	771					2.8	4.1	5.9	6.9	5.4	5.2	5.9
Pocket, översatt	172	128	75	222	134	169	141	176					3.2	2.2	2.7	5.4	3.1	4.0	3.8
<i>S:a pocket</i>	474	604	721	906	575	532	590	948	915	1 004	1 188	923	2.9	3.5	5.3	6.5	4.6	4.7	5.2
Ljudbok, fysisk, svensk	1	3	11	3	10	14	14	11	28	94	69	40	0.1	0.1	0.3	0.1	0.6	0.9	0.9
Ljudbok, fysisk, översatt	0	1	1	1	1	0	3	1	0	1	0	5	0.1	0.1	0.1	0.1	0.4	0.2	1.6
<i>S:a ljudbok, fysisk**</i>	1	4	12	4	11	14	17	12	28	95	69	46	0.1	0.1	0.3	0.1	0.5	0.8	1.0
Ljudbok, nedl.bar/strömmande, svensk	1 175	798	630	464	91	61	22	2					2.0	1.8	1.2	1.2	1.7	1.1	0.8
Ljudbok, nedl.bar/strömmande, översatt	188	132	112	17	23	3	3	1					2.0	1.2	2.0	0.9	1.4	0.3	0.1
<i>S:a ljudbok, nedladdningsbar/strömmande</i>	1 363	930	742	481	113	64	25	3	7	19	1		2.0	1.7	1.3	1.2	1.6	1.0	0.4
E-bok, nedl.bar/strömmande, svensk	86	58	69	33	23	21	23	45					0.2	0.1	0.1	0.1	0.1	0.1	0.1
E-bok, nedl.bar/strömmande, översatt	15	16	11	16	8	11	4	16					0.1	0.1	0.1	0.2	0.2	0.3	0.1
<i>S:a e-bok, nedl.bar/strömmande</i>	102	74	80	49	31	32	27	61	41	17	9		0.0	0.1	0.1	0.1	0.1	0.1	0.1
S:a facklitteratur	4 531	5 228	4 756	4 266	3 727	4 115	4 336	5 173	5 259	6 108	6 354	5 821	1.8	2.1	1.8	1.9	2.4	2.6	2.7
varav pappersböcker	3 065	4 221	3 922	3 733	3 572	4 004	4 267	5 096	5 183	5 978	6 275	5 776	2.4	3.3	3.0	2.9	2.9	3.4	3.4
varav fysiska ljudböcker	1	4	12	4	11	14	17	12	28	95	69	46	0.1	0.1	0.3	0.1	0.5	0.8	1.0
varav nedl.bar o ström. ljudböcker	1 363	930	742	481	113	64	25	3	7	19	1		2.0	1.7	1.3	1.2	1.6	1.0	0.4
varav nedl.bar o ström. e-böcker	102	74	80	49	31	32	27	61	41	17	9		0.2	0.1	0.1	0.1	0.1	0.1	0.1
* Tryckt pappersbok i alla format utom pocket																			
Digitala böcker som inte fördelats på litteraturkategorier																			
Ljudböcker, nedladdningsbara o strömmande												68							
E-böcker												14							
TOTAL SKÖN-, BoU OCH FACKLITT	19 260	19 557	19 811	19 281	17 157	17 358	16 474	19 071	19 854	21 240	21 347	20 238	2.3	2.5	2.7	2.6	2.9	3.3	3.3
varav pappersböcker	11 908	13 760	14 303	14 443	14 842	15 745	15 374	18 000	18 824	20 197	20 524	19 378	3.4	3.8	4.0	4.2	4.7	5.3	5.0
varav fysiska ljudböcker	44	69	99	120	173	278	323	481	630	806	721	778	0.4	0.3	0.4	0.6	1.2	1.4	2.0
varav nedl.bar o ström. ljudböcker	6 464	5 211	4 917	4 300	1 824	1 038	502	165	93	97	65	68	2.7	2.8	2.9	2.8	2.3	2.5	1.2
varav nedl.bar o ström. e-böcker	844	517	491	418	318	297	274	425	308	140	37	14	0.4	0.2	0.3	0.2	0.2	0.2	0.2

** För åren 2009 och tidigare ingår även nedladdningsbara ljudböcker här.

C.4. Totalt antal sålda volymer



C.5. Totalt antal volymer i lager



Samtliga tal t o m 92/93 avser den 31/3 resp år. Fr o m 1993 avser talen den 31/12.

III. Deltagande förlag 2020, 65 st

A Nice Noise	Carlsson Bokförlag	Norstedts
Albert Bonniers Förlag	Dialogos Förlag	Novellix
Alfabetabokförlag	Ekerlids Förlag	Ordalaget Bokförlag
Appell Förlag	Elisabeth Grate Bokförlag	Ordberoende Förlag
Astrid Lindgren Text	Ersatz	Ordfront Förlag
Axiell Media	Fri Tanke Förlag	Piratförlaget
Bazar Förlag	Förlaget M	Prevent
Berghs Förlag	Gothia Kompetens	Rabén & Sjögren
Bokförlaget Arena	Harper Collins Nordic	Regnbågsförlaget
Bokförlaget Atlas	Historiska Media	Roos & Tegnér
Bokförlaget Forum	Hoi Förlag	Santérus Förlag
Bokförlaget Lind & Co	IN Förlag	Schildts & Söderströms
Bokförlaget Max Ström	J. A. Lindblads Bokförlag	Sekwa Förlag
Bokförlaget Opal	Kaunitz-Olsson	SISU Idrottsböcker
Bokförlaget Polaris	Leopard Förlag	StorySide
Bokförlaget Semic	Libris Media	Svensk Byggtjänst
Bokförlaget Stolpe	Lilla Piratförlaget	Svenskt Militärhistoriskt Biblioteks Förlag
Boksmart Förlag	Läraryörlaget	Timbro
Bonnier Bookery	Modernista	Verbum Förlag
Bonnier Carlsen Bokförlag	Mondial	Volante
Bonnier Fakta	MTM/LL-förlaget	Östlings Bokförlag Symposion
Brombergs Bokförlag	Natur & Kultur	

LITEN ORDLISTA

Inbunden och övriga format Tryckt pappersbok i alla andra format än pocket.

Backlist Tidigare års utgivning.

Skönlitteratur Böcker som enligt bibliotekens klassificeringssystem hänförs till ämnesområde H.

Barn- och ungdomsböcker Böcker producerade speciellt för barn och ungdom, Hcf, Hcg eller som har tillägget u i bibliotekens klassificeringssystem.

Facklitteratur Böcker som är att hänföra till andra ämnesområden än H och barn- och ungdomsböcker.

Fysisk ljudbok Verk återgivet som ljud på CD/DVD eller annan fysisk bärare.

E-böcker Verk återgivna som text och/eller bild i digital form.

Nedladdningsbar/strömmande ljudbok Verk återgivet som ljud som laddas ner eller strömmas utan fysisk bärare.

SVENSKA FÖRLÄGGAREFÖRENINGEN EK. FÖR.

Kungstensgatan 38, 113 59 Stockholm

TEL 08-736 19 40

www.forlaggare.se