

# FÖRLAGS STATISTIK 2017



# Förlagsstatistik 2017

## Innehåll

- I. Statistiken i huvuddrag 3
- II. Branschstatistikens bakgrund och metod 5
  - A. Försäljning uppdelad på kundgrupper 6
  - B. Försäljning uppdelad på litteraturkategorier 9
  - C. Utgivning i antal titlar samt utgivning och försäljning i antal volymer uppdelade på litteraturkategorier 13
- III. Deltagande förlag 22
  - Liten ordlista 22



## I. Statistiken i huvuddrag

### **Den digitala utgivningen och försäljningen ökar starkt medan bokförlagens utgivning och försäljning totalt sett endast ökar marginellt.**

Svenska Förläggareföreningen presenterar här statistik över sina medlemmars utgivning och försäljning av allmänlitteratur under 2017. Försäljningen ökade med 3 %, men beror i hög grad på att flera nya förlag gått med i föreningen under året. Utan dessa nya medlemmar var försäljningsökningen cirka 1 %.

Vi kan notera att ett mindre antal titlar starkt bidrar till försäljningsökningen, t ex. titlar av David Lagercrantz, Camilla Läckberg och Dan Brown. Nyhetsfokuseringen är fortsatt stor i handeln.

Den digitala utgivningen och försäljningen ökade och den formatförskjutning från tryckt till digitalt format som vi kunnat notera under senare år fortsatte. De digitala formaten genererar mindre pengar till förlagen än tryckta format, vilket framgår av statistiken. Det gör att trots att totalt antal sålda exemplar ökade med 3 miljoner under 2017 ökade inte intäkterna på motsvarande sätt. 2017 ökade intäkterna från de digitala formaten med 40 % vilket är något mindre än under 2016, medan antal sålda exemplar ökade med 120 %.

Försäljningen av nya barn- och ungdomsböcker fortsatte att öka. Inte minst i det digitala ljudboksformatet var ökningen markant; en fördubbling av försäljningen har skett sedan 2016. Försäljningen av skönlitteratur ökade. Även här härrör försäljningsökningen främst från digitala titlar. Försäljningen av nyutgivna fackböcker minskade.

Den digitala utgivningen och försäljningen ökade alltså kraftigt och kommer främst från tidigare publicerade titlar, s.k. backlist, som nu ges ut i digitala format. Det digitala formatet domineras helt av strömmande ljudböcker och prenumerationstjänster av olika slag. E-boksformatet utgör fortsatt en relativt blygsam del av förlagens intäkter medan de utgör nära en tredjedel av antalet nya titlar.

Förlagens försäljning till bokhandeln fortsatte att backa, under 2017 med 6 %, medan försäljningen till internetbokhandeln, som främst säljer fysiska böcker, ökade med 9 %.

Rean är fortsatt viktig för bokbranschen och under de senaste tre fyra åren har reans andel av den totala försäljningen legat relativt stabilt. 2017 var reans andel ca 4 % och något mindre än 2016.

Svenska Förläggareföreningens förlagsstatistik omfattar endast medlemsförlagen. Statistiken är en förlagsstatistik och beskriver därför endast förlagens utgivning och försäljning till återförsäljare av olika slag, alltså inte hur försäljningsutveckling hos återförsäljarna ser ut.

## Om Förlagstatistiken

Sedan 1973/74 tar Svenska Förläggareföreningen fram detaljerad statistik över sina medlemsförlags utgivning och försäljning av allmänlitteratur till olika typer av återförsäljare samt förlagens direktförsäljning.

Eftersom statistiken är begränsad dels till allmänlitteratur, dels till medlemsförlag inom Förläggareföreningen, ger den inte en fullständig bild, men vi menar att den ändå ger en god uppfattning om utvecklingen som helhet på den svenska bokmarknaden över en längre tidsperiod.

Förlagsstatistiken finns att tillgå i PDF-format på Svenska Förläggareföreningens webbplats, [forlaggare.se](http://forlaggare.se).

### För mer information, kontakta:

Kristina Ahlinder, vd Svenska Förläggareföreningen, 070-769 84 45, [kristina.ahlinder@forlaggare.se](mailto:kristina.ahlinder@forlaggare.se)

Roy Rue, statistikansvarig Svenska Förläggareföreningen, 070-193 79 42, [roy.rue@forlaggare.se](mailto:roy.rue@forlaggare.se)

Håkan Köhler, statistikkommitténs ordförande, 070-624 12 34, [hakan.kohler@bonnierforlagen.se](mailto:hakan.kohler@bonnierforlagen.se)

### Svenska Förläggareföreningens statistikkommitté:

Håkan Köhler (ordförande), Madeleine Lawass, Annika Welinder, Lena Öhman, Kristina Ahlinder och Roy Rue.

## FAKTARUTA 2017

### Omsättning totalt

Bokförsäljning + 3 %

### Utgivning totalt

Antal nya titlar + 23 %

### Sålda exemplar, endast nya titlar

Totalt + 12 %

Per titel - 9 %

### Digitala böcker, endast nya titlar

E-böckerna motsvarar 30 % av antal utgivna titlar och 2 % av försäljningen (kr)

Ljudböckerna motsvarar 21 % av antal utgivna titlar och 11 % av försäljningen (kr)

### Digitala böcker totalt (e-böcker och ljudböcker, nyheter och backlist)

Digitala böcker motsvarar 18 % (324 miljoner kr) av den totala försäljningen

## II. Förlagsstatistikens bakgrund och metod

Sedan 1973/74 tar Svenska Förläggareföreningen fram detaljerad statistik över sina medlemmars utgivning och försäljning. Förlagsstatistiken presenteras alltså nu för 45:e året i följd. Totalt har 63 medlemsförlag lämnat kompletta uppgifter till statistiken 2017. Dessa förlag, vilka finns noterade längst bak i rapporten, motsvarar 99,9 procent av samtliga medlemsförlags totalt fakturerade försäljning av allmänlitteratur. Utöver dessa medlemsförlag har tre förlag som inte är medlemmar lämnat uppgifter till statistiken för 2017.

Förlagsstatistiken redovisar medlemsförlagens utgivning och försäljning av allmänlitteratur.

Statistiken omfattar således endast Svenska Förläggareföreningens medlemsförlag. Detta innebär att statistiken påverkas av att nya förlag blir medlemmar och därmed ingår i siffermaterialet och att medlemmar lämnar föreningen och därmed inte ingår i underlaget.

Det inledande avsnittet, I, syftar till att lyfta fram några av de viktigaste tendenserna i de tabeller som redovisas i tabellverket i det här avsnittet, II.

Tabellerna A1–C5 redovisar totaler för de förlag som deltog varje enskilt år. De jämförelser som görs mellan åren i tabellerna, eller som kan göras av läsaren med utgångspunkt från tabellverket, tar alltså inte hänsyn till i statistiken tillkommande och bortfallande förlag. Sedan 1993 avser statistiken kalenderår, vilket också framgår av tabellerna. Tidigare redovisades försäljningen per det så kallade bokhandelsåret (1 april - 31 mars).

Eftersom statistiken är begränsad dels till allmänlitteratur, dels till medlemsförlag inom Förläggareföreningen, ger den inte en fullständig bild av den svenska bokmarknaden. Detta är inte heller föreningens avsikt med statistiken. Vi menar att den ändå ger en god uppfattning om utvecklingen som helhet på den svenska bokmarknaden över en längre tidsperiod.

Statistiken är alltså en förlagsstatistik och de försäljningsvärden som anges är följaktligen förlagens fakturerade värden till återförsäljare. I fråga om direktförsäljningen är förlagens försäljning dock densamma som konsumentvärdet exklusive moms.

Alla försäljningsvärden är exklusive moms och i löpande priser.

I tabeller med avrundade tal kan smärre avvikelser förekomma mellan summan av dessa tal och den redovisade slutsumman (dvs det är endast i den grafiska utformningen som avrundning sker, alla beräkningar och summeringar görs med exakta tal).

Slutligen bör påpekas att alla siffror i denna statistik avser nettot efter returer. Före 1993 innehöll statistiken också en separat sammanställning av returernas andel av försäljningen till återförsäljare. Denna sammanställning är inte längre med eftersom många förlag i sina redovisningssystem inte skiljer ut olika slags returer utan i stället redovisar en något lägre omsättning, dvs med avdrag för de returer som skett.

## A. Försäljning uppdelad på kundgrupper

### A.1. Försäljning i Mkr

	Förändr 2016- 2017	2017	2016	2015	2014	2013	2012	2011	2010	2009	2008	2007	2006	2005	2004	2003	73/74
<b>Försäljning till olika kundgrupper (i förlagsnettopriser, efter returer, exklusive moms)</b>																	
Bokhandel	-6%	480,1	509,4	562,8	568,4	608,9	603,1	617,4	602,5		663,9	734,5	838,0	759,2	776,2	783,0	100,7
Internetbokhandel	9%	389,2	356,7	348,7	327,6	329,3	363,4	401,6	351,5		322,8	284,5					
Grossister* och varuhus	-5%	279,4	295,4	367,5	377,3	398,4	361,2	506,4	479,9		497,4	551,9	637,7	620,8	544,1	514,3	34,6
<i>S:a bokhandel, grossister, internetbokhandel och varuhus</i>	-1%	1 148,7	1 161,5	1 279,1	1 273,3	1 336,5	1 327,7	1 525,4	1 434,0	1 425,7	1 484,2	1 570,9	1 475,7	1 380,1	1 320,4	1 297,3	135,3
Bokklubbar	-8%	90,1	97,9	113,0	121,5	138,1	154,4	175,6	190,4	194,7	206,3	228,6	249,9	254,8	248,4	259,8	
Digitala återförsäljare**	41%	322,8	228,7	162,4													
Övriga återförsäljare	30%	48,1	37,1	45,2	125,7	112,8	87,9	77,4	69,4	102,9	117,9	129,4	135,4	117,2	152,7	167,4	9,8
Direktförsäljning till konsument***	-15%	34,0	39,8	51,6	63,0	66,2	80,7	65,8	65,4	62,2	89,5	115,3	99,6	83,9	72,0	68,1	22,5
Direktförsäljning till företag och institutioner (svenska delupplagor etc)	-8%	121,4	131,8	115,3	105,6	92,9	104,9	127,1	131,0	139,7	119,1	137,5	118,0	110,5	111,9	98,2	12,9
Färdiga böcker på svenska, delupplagor på främmande språk	-36%	21,7	33,8	35,2	32,4	37,4	38,6	39,8	49,3	47,9	55,6	58,5	50,0	46,4	52,2		
<b>Förlagens totala försäljning</b>	<b>3%</b>	<b>1 786,7</b>	<b>1 730,5</b>	<b>1 801,8</b>	<b>1 721,6</b>	<b>1 784,0</b>	<b>1 794,2</b>	<b>2 011,2</b>	<b>1 939,3</b>	<b>1 973,1</b>	<b>2 072,5</b>	<b>2 240,1</b>	<b>2 128,6</b>	<b>1 992,9</b>	<b>1 957,5</b>	<b>1 890,9</b>	<b>180,5</b>

2017 års siffror påverkas av ett tiotal tillkommande medlemsförlag. Om man tar hänsyn till tillkommande och bortfallande förlag är ökningen av Förlagens totala försäljning runt 1 %.

Ändrade inköpsstrategier gör att en del av försäljningen till varuhus för 2012 i stället redovisats på raderna för grossist respektive bokhandel.

2011 års siffror påverkas av flera tillkommande förlag.

Försäljning till internetbokhandel redovisas t o m 2006 på raden "Bokhandel".

\* Inkluderar även försäljning till Bibliotekstjänst.

\*\* Försäljningen redovisades tidigare under Övriga återförsäljare

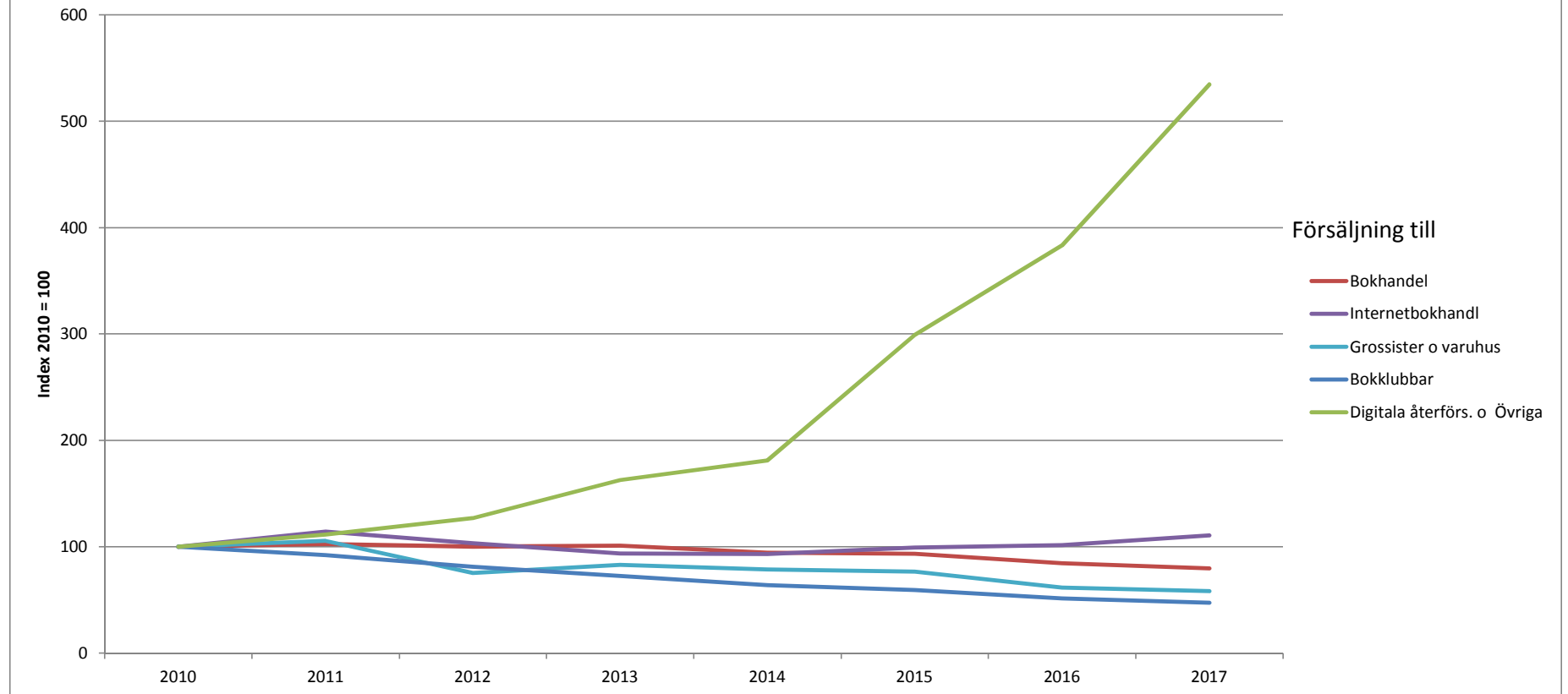
\*\*\* Inkluderar inte försäljning från allmän bokklubb



## A.2. Index över förlagens försäljning till återförsäljare i löpande priser

Baseras på tabell A.1.

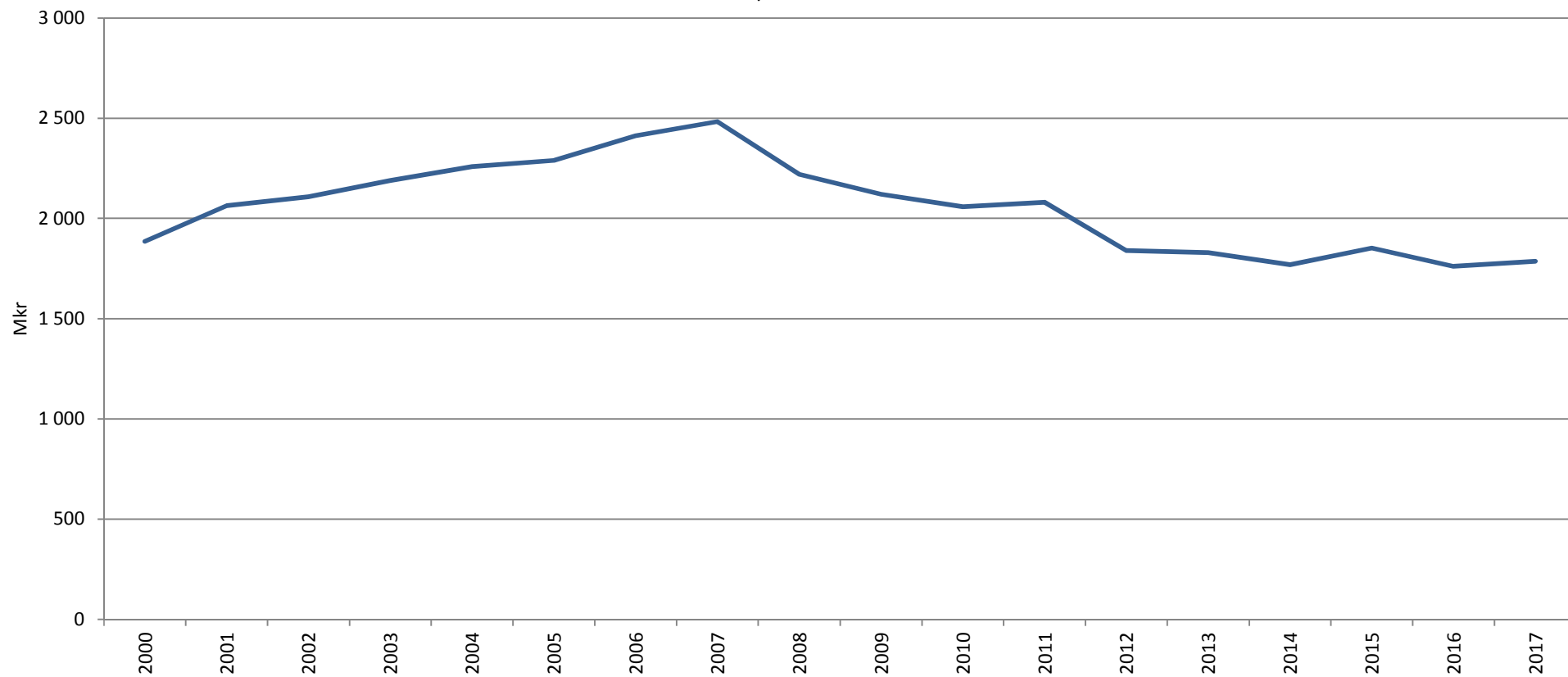
Diagrammet startar på år 2010 eftersom det är det första året försäljningen finns fördelad på Bokhandel, Internetbokhandel och Grossister och varuhus.



Försäljningen till Digitala återförsäljare redovisades tidigare under Övriga återförsäljare. Digitala återförsäljare redovisas separat fr o m 2015.

### A.3. Fakturerad försäljning justerad med den allmänna prisutvecklingen.

Förlagens fakturerade försäljning exkl moms justerad med den allmänna prisutvecklingen enligt KPI (2017 års penningvärde). Diagrammet baseras på tabell A.1.



## B. Försäljning uppdelad på litteraturkategorier

### B.1. Fakturerad försäljning totalt och gällande ny utgivning i Mkr

Tabellen visar förlagens försäljning till återförsäljare och direktförsäljning till slutkonsument. Dock inte försäljning från allmän bokklubb.

Totalerna i detta avsnitt är inte helt jämförbara med totalerna redovisade i avsnitt A, främst beroende på att alla förlag inte kunnat redovisa intäkterna så detaljerat här.

Skönlitteratur	2017		2016		2015		2014		2013		2012		2011		2010	
	Ny utg Mkr	Totalt Mkr	Ny utg Mkr	Totalt Mkr	Ny utg Mkr	Totalt Mkr	Ny utg Mkr	Totalt Mkr	Ny utg Mkr	Totalt Mkr	Ny utg Mkr	Totalt Mkr	Ny utg Mkr	Totalt Mkr	Ny utg Mkr	Totalt Mkr
Inbunden och övriga format* svensk	175,3	188,5	180,3	198,1	231,7	259,4	228,2	251,6	247,2	267,6	205,7	224,2	274,6	303,1	199,9	231,1
Inbunden och övriga format* översatt	126,9	145,3	112,5	123,0	102,6	129,4	96,0	117,8	124,9	154,5	146,0	159,3	91,1	108,6	118,8	132,2
<i>S:a inbundet och övriga format</i>	302,2	333,9	292,8	321,1	334,3	388,9	324,3	369,4	372,1	422,1	351,7	383,5	365,7	411,7	318,7	363,3
Pocket, svensk	57,2	87,9	65,3	100,9	74,5	118,3	64,0	113,4	80,9	121,0						
Pocket, översatt	49,5	74,8	52,2	79,5	47,4	82,4	47,7	80,3	59,9	95,9						
<i>S:a pocket</i>	106,7	162,8	117,5	180,4	122,0	200,8	111,7	193,7	140,7	216,8	143,1	215,0	153,3	231,1	129,9	191,2
Ljudbok, fysisk, svensk	8,2	10,1	13,3	15,0	20,1	22,3	25,6	28,6	34,9	34,7	37,9	45,2	54,0	64,7	42,5	60,6
Ljudbok, fysisk, översatt	4,1	4,9	3,6	4,5	4,6	6,3	7,2	8,4	13,6	13,5	22,1	22,3	19,3	24,3	22,3	29,5
<i>S:a ljudbok, fysisk</i>	12,4	14,9	16,9	19,5	24,7	28,6	32,7	37,0	48,4	48,2	60,1	67,5	73,3	88,9	64,8	90,1
Ljudbok, nedl.bar/strömmande, svensk	60,0	155,1	36,9	113,9	28,4	72,8	18,0	42,0	8,1	21,3						
Ljudbok, nedl.bar/strömmande, översatt	29,9	51,4	17,1	46,5	10,4	23,9	4,4	10,9	1,8	7,0						
<i>S:a ljudbok, nedladdningsbar/strömmande</i>	90,0	206,5	54,0	160,3	38,8	96,7	22,4	52,9	9,9	28,3	5,4	17,1	3,5	9,1	4,8	10,3
E-bok, nedl.bar/strömmande, svensk	7,6	22,7	7,2	21,3	6,4	17,7	4,3	13,8	4,5	12,7						
E-bok, nedl.bar/strömmande, översatt	5,4	14,2	3,8	11,2	3,5	10,1	2,6	6,0	2,6	5,9						
<i>S:a e-bok, nedl.bar/strömmande</i>	13,0	37,0	11,0	32,4	9,9	27,8	6,8	19,9	7,1	18,5	4,9	12,0	2,1	3,8	0,6	1,3
<b>S:a skönlitteratur</b>	<b>524,2</b>	<b>755,1</b>	<b>492,3</b>	<b>713,7</b>	<b>529,7</b>	<b>742,8</b>	<b>497,9</b>	<b>673,0</b>	<b>578,2</b>	<b>734,0</b>	<b>565,2</b>	<b>695,1</b>	<b>598,0</b>	<b>744,7</b>	<b>518,8</b>	<b>656,2</b>
varav pappersböcker	408,9	496,6	410,4	501,5	456,3	589,6	435,9	563,2	512,9	638,9	494,8	598,5	519,0	642,8	448,6	554,5
varav fysiska ljudböcker	12,4	14,9	16,9	19,5	24,7	28,6	32,7	37,0	48,4	48,2	60,1	67,5	73,3	88,9	64,8	90,1
varav nedl.bar o ström. ljudböcker	90,0	206,5	54,0	160,3	38,8	96,7	22,4	52,9	9,9	28,3	5,4	17,1	3,5	9,1	4,8	10,3
varav nedl.bar o ström. e-böcker	13,0	37,0	11,0	32,4	9,9	27,8	6,8	19,9	7,1	18,5	4,9	12,0	2,1	3,8	0,6	1,3

\* Tryckt pappersbok i alla format utom pocket

## B.1. Fakturerad försäljning totalt och gällande ny utgivning (forts.)

Barn- och ungdomsböcker	2017		2016		2015		2014		2013		2012		2011		2010	
	Ny utg Mkr	Totalt Mkr	Ny utg Mkr	Totalt Mkr	Ny utg Mkr	Totalt Mkr	Ny utg Mkr	Totalt Mkr	Ny utg Mkr	Totalt Mkr	Ny utg Mkr	Totalt Mkr	Ny utg Mkr	Totalt Mkr	Ny utg Mkr	Totalt Mkr
Inbunden och övriga format* svensk	125,9	245,0	119,0	222,7	116,9	242,0	127,5	239,6	116,7	230,5	124,9	222,5	110,8	215,8	115,7	214,9
Inbunden och övriga format* översatt	54,9	97,5	67,2	110,3	57,2	98,2	43,4	85,4	46,2	84,1	52,9	88,8	58,4	108,3	71,2	119,3
<i>S:a inbundet och övriga format</i>	<i>180,9</i>	<i>342,4</i>	<i>186,2</i>	<i>333,0</i>	<i>174,1</i>	<i>340,2</i>	<i>170,9</i>	<i>324,9</i>	<i>162,9</i>	<i>314,7</i>	<i>177,7</i>	<i>311,4</i>	<i>169,3</i>	<i>324,1</i>	<i>186,9</i>	<i>334,2</i>
Pocket, svensk	0,8	3,7	0,9	3,6	1,7	5,4	2,3	4,6	1,2	4,5						
Pocket, översatt	1,8	3,9	1,4	3,3	1,1	4,0	1,5	5,7	1,7	4,7						
<i>S:a pocket</i>	<i>2,6</i>	<i>7,6</i>	<i>2,2</i>	<i>6,9</i>	<i>2,8</i>	<i>9,4</i>	<i>3,8</i>	<i>10,3</i>	<i>2,9</i>	<i>9,2</i>	<i>6,2</i>	<i>15,6</i>	<i>5,0</i>	<i>12,6</i>	<i>6,7</i>	<i>14,9</i>
Ljudbok, fysisk, svensk	0,5	2,3	0,5	2,6	1,1	3,6	0,6	4,0	0,9	5,8	2,1	6,6	2,9	6,7	3,2	8,5
Ljudbok, fysisk, översatt	0,0	0,1	0,0	0,2	0,1	0,3	0,0	0,4	0,2	0,5	1,0	1,7	0,1	1,2	0,7	3,3
<i>S:a ljudbok, fysisk</i>	<i>0,5</i>	<i>2,4</i>	<i>0,5</i>	<i>2,7</i>	<i>1,2</i>	<i>3,9</i>	<i>0,6</i>	<i>4,5</i>	<i>1,1</i>	<i>6,3</i>	<i>3,1</i>	<i>8,3</i>	<i>3,0</i>	<i>7,9</i>	<i>3,9</i>	<i>11,8</i>
Ljudbok, nedl.bar/strömmande, svensk	5,7	23,9	2,1	9,4	1,1	6,9	0,8	2,4	0,1	0,8						
Ljudbok, nedl.bar/strömmande, översatt	1,2	3,2	1,2	3,5	1,4	3,5	0,5	1,6	0,1	0,3						
<i>S:a ljudbok, nedladdningsbar/strömmande</i>	<i>6,8</i>	<i>27,1</i>	<i>3,2</i>	<i>12,9</i>	<i>2,5</i>	<i>10,4</i>	<i>1,3</i>	<i>4,0</i>	<i>0,2</i>	<i>1,1</i>	<i>0,1</i>	<i>0,5</i>	<i>0,0</i>	<i>0,2</i>	<i>0</i>	<i>0,1</i>
E-bok, nedl.bar/strömmande, svensk	1,4	5,7	0,5	3,5	0,4	2,7	0,2	2,0	0,2	1,3						
E-bok, nedl.bar/strömmande, översatt	0,4	1,5	0,3	1,0	0,2	0,8	0,1	0,6	0,1	0,3						
<i>S:a e-bok, nedl.bar/strömmande</i>	<i>1,7</i>	<i>7,2</i>	<i>0,8</i>	<i>4,5</i>	<i>0,6</i>	<i>3,5</i>	<i>0,3</i>	<i>2,6</i>	<i>0,3</i>	<i>1,6</i>	<i>0,1</i>	<i>0,1</i>	<i>0,1</i>	<i>0,2</i>	<i>0</i>	<i>0,1</i>
<b>S:a barn- och ungdomsböcker</b>	<b>192,5</b>	<b>386,7</b>	<b>193,0</b>	<b>359,9</b>	<b>181,1</b>	<b>367,4</b>	<b>176,8</b>	<b>346,3</b>	<b>167,4</b>	<b>332,9</b>	<b>187,2</b>	<b>335,9</b>	<b>177,4</b>	<b>344,9</b>	<b>197,5</b>	<b>361,1</b>
varav pappersböcker	183,5	350,0	188,4	339,8	176,9	349,6	174,6	335,2	165,8	323,9	183,9	327,0	174,3	336,7	193,6	349,1
varav fysiska ljudböcker	0,5	2,4	0,5	2,7	1,2	3,9	0,6	4,5	1,1	6,3	3,1	8,3	3,0	7,9	3,9	11,8
varav nedl.bara o ström. ljudböcker	6,8	27,1	3,2	12,9	2,5	10,4	1,3	4,0	0,2	1,1	0,1	0,5	0,0	0,2	0,0	0,1
varav nedl.bara o ström. e-böcker	1,7	7,2	0,8	4,5	0,6	3,5	0,3	2,6	0,3	1,6	0,1	0,1	0,1	0,2	0,0	0,1

\* Tryckt pappersbok i alla format utom pocket

## B.1. Fakturerad försäljning totalt och gällande ny utgivning (forts.)

Facklitteratur	2017		2016		2015		2014		2013		2012		2011		2010	
	Ny utg Mkr	Totalt Mkr	Ny utg Mkr	Totalt Mkr	Ny utg Mkr	Totalt Mkr	Ny utg Mkr	Totalt Mkr	Ny utg Mkr	Totalt Mkr	Ny utg Mkr	Totalt Mkr	Ny utg Mkr	Totalt Mkr	Ny utg Mkr	Totalt Mkr
Inbunden och övriga format* svensk	243,2	454,3	273,7	480,6	278,8	467,6	314,2	531,8	320,0	515,8	355,8	556,4	418,7	681,4	399,7	685,2
Inbunden och övriga format* översatt	44,1	80,4	49,7	78,4	61,7	107,1	40,9	67,5	52,0	88,0	76,3	105,2	92,3	141,4	79,0	132,9
<i>S:a inbundet och övriga format</i>	<i>287,3</i>	<i>534,7</i>	<i>323,4</i>	<i>559,0</i>	<i>340,5</i>	<i>574,7</i>	<i>355,1</i>	<i>599,3</i>	<i>372,0</i>	<i>603,8</i>	<i>432,0</i>	<i>661,5</i>	<i>511,0</i>	<i>822,8</i>	<i>478,7</i>	<i>818,1</i>
Pocket, svensk	16,5	28,2	9,7	20,7	8,1	21,0	10,4	21,1	16,7	26,9						
Pocket, översatt	5,0	11,4	3,7	10,1	4,7	8,6	3,7	6,4	4,6	8,5						
<i>S:a pocket</i>	<i>21,5</i>	<i>39,6</i>	<i>13,4</i>	<i>30,8</i>	<i>12,8</i>	<i>29,6</i>	<i>14,1</i>	<i>27,5</i>	<i>21,3</i>	<i>35,3</i>	<i>20,4</i>	<i>35,6</i>	<i>24,3</i>	<i>39,7</i>	<i>24,8</i>	<i>46,4</i>
Ljudbok, fysisk, svensk	0,4	0,7	1,2	1,4	1,7	2,0	1,4	1,7	1,4	1,2	2,7	2,6	10,2	11,2	6,8	9,3
Ljudbok, fysisk, översatt	0,1	0,1	0,1	0,2	0,0	0,0	0,4	0,5	0,1	0,2	0,0	0,0	0,1	0,1	0	0,3
<i>S:a ljudbok, fysisk</i>	<i>0,4</i>	<i>0,9</i>	<i>1,3</i>	<i>1,6</i>	<i>1,7</i>	<i>1,9</i>	<i>1,8</i>	<i>2,2</i>	<i>1,6</i>	<i>1,3</i>	<i>2,7</i>	<i>2,6</i>	<i>10,3</i>	<i>11,4</i>	<i>6,8</i>	<i>9,6</i>
Ljudbok, nedl.bar/strömmande, svensk	13,1	33,7	5,0	12,3	2,6	9,3	1,3	4,2	0,1	2,1						
Ljudbok, nedl.bar/strömmande, översatt	0,4	3,7	1,0	3,2	0,1	1,7	0,1	0,8	0,1	0,2						
<i>S:a ljudbok, nedladdningsbar/strömmande</i>	<i>13,5</i>	<i>37,4</i>	<i>6,0</i>	<i>15,4</i>	<i>2,7</i>	<i>11,0</i>	<i>1,4</i>	<i>5,0</i>	<i>0,2</i>	<i>2,4</i>	<i>0,3</i>	<i>2,3</i>	<i>0,6</i>	<i>1,5</i>	<i>0</i>	<i>0,8</i>
E-bok, nedl.bar/strömmande, svensk	1,6	6,4	1,1	5,0	6,6	10,0	6,7	10,8	6,0	8,8						
E-bok, nedl.bar/strömmande, översatt	0,7	2,1	0,3	1,2	0,4	1,1	0,2	0,8	0,5	0,8						
<i>S:a e-bok, nedl.bar/strömmande</i>	<i>2,3</i>	<i>8,5</i>	<i>1,3</i>	<i>6,2</i>	<i>7,0</i>	<i>11,1</i>	<i>6,9</i>	<i>11,6</i>	<i>6,5</i>	<i>9,6</i>	<i>4,0</i>	<i>5,0</i>	<i>2,2</i>	<i>3,3</i>	<i>1,5</i>	<i>1,9</i>
<b>S:a facklitteratur</b>	<b>325,1</b>	<b>621,1</b>	<b>345,5</b>	<b>613,1</b>	<b>364,8</b>	<b>628,3</b>	<b>379,4</b>	<b>645,6</b>	<b>401,5</b>	<b>652,4</b>	<b>459,4</b>	<b>707,1</b>	<b>548,4</b>	<b>878,7</b>	<b>511,8</b>	<b>876,8</b>
varav pappersböcker	308,9	574,3	336,8	589,9	353,4	604,3	369,3	626,7	393,3	639,1	452,4	697,2	535,3	862,5	503,5	864,5
varav fysiska ljudböcker	0,4	0,9	1,3	1,6	1,7	1,9	1,8	2,2	1,6	1,3	2,7	2,6	10,3	11,4	6,8	9,6
varav nedl.bara o ström. ljudböcker	13,5	37,4	6,0	15,4	2,7	11,0	1,4	5,0	0,2	2,4	0,3	2,3	0,6	1,5	0,0	0,8
varav nedl.bara o ström. e-böcker	2,3	8,5	1,3	6,2	7,0	11,1	6,9	11,6	6,5	9,6	4,0	5,0	2,2	3,3	1,5	1,9
* Tryckt pappersbok i alla format utom pocket																
<b>TOTAL SKÖN-, BoU OCH FACKLITT</b>	<b>1 041,8</b>	<b>1 762,9</b>	<b>1 030,7</b>	<b>1 686,7</b>	<b>1 075,6</b>	<b>1 738,5</b>	<b>1 054,1</b>	<b>1 664,9</b>	<b>1 147,1</b>	<b>1 719,3</b>	<b>1 211,8</b>	<b>1 738,1</b>	<b>1 323,8</b>	<b>1 968,3</b>	<b>1 228,1</b>	<b>1 894,1</b>
varav pappersböcker	901,3	1 420,9	935,6	1 431,2	986,6	1 543,5	979,8	1 525,2	1 072,0	1 602,0	1 131,1	1 622,7	1 228,6	1 842,1	1 145,7	1 768,1
varav fysiska ljudböcker	13,3	18,2	18,7	23,8	27,7	34,4	35,1	43,7	51,1	55,8	65,9	78,4	86,6	108,2	75,5	111,5
varav nedl.bara o ström. ljudböcker	110,3	271,1	63,3	188,7	43,9	118,1	25,1	62,0	10,2	31,8	5,8	19,9	4,1	10,7	4,8	11,2
varav nedl.bara o ström. e-böcker	17,0	52,7	13,2	43,1	17,5	42,4	14,0	34,1	13,9	29,7	9,0	17,1	4,4	7,3	2,1	3,3

2017 års siffror påverkas av ett totalt tillkommande medlemsförlag.

2011 års siffror påverkas av flera tillkommande medlemsförlag.

## B.2. Fakturerad realisationsförsäljning (i förlagsnettopriser exklusive moms)

	<b>Mkr</b>	<b>Förändring %</b>	<b>Andel av tot. förs. %</b>
1973/74	16,2		6,7
1974/75	19,2	19	6,4
1975/76	21,7	13	6,0
1976/77	25,8	19	5,9
1977/78	36,6	42	7,2
1978/79	40,8	11	7,0
1979/80	44,6	9	6,9
1980/81	44,3	-1	6,8
1981/82	64,6	46	9,4
1982/83	65,8	2	8,9
1983/84	72,0	9	9,1
1984/85	80,9	12	8,6
1985/86	74,7	-8	7,2
1986/87	62,8	-16	5,4
1987/88	61,1	-3	4,9
1988/89	66,2	8	5,0
1989/90	80,9	22	5,5
1990/91	88,8	10	6,0
1991/92	97,0	9	6,2
1992/93	105,5	9	6,7
1993	96,5	-9	6,0
1994	130,1	35	7,7
1995	140,9	8	8,2
1996	117,5	-17	7,0
1997	115,3	-2	6,5
1998	129,5	12	7,3
1999	151,1	17	8,2
2000	132,4	-12	7,4
2001	167,7	27	8,6
2002	182,7	9	8,6
2003	202,3	11	8,5
2004	201,9	0	8,6
2005	180,6	-11	7,6
2006	182,5	1	7,2
2007	167,4	-8	6,5
2008	131,7	-21	5,7
2009	107,0	-19	4,8
2010	91,2	-15	4,8
2011	92,0	1	4,7
2012	91,1	-1	5,2
2013	84,1	-8	4,9
2014	87,0	3	5,2
2015	82,7	-5	4,8
2016	75,6	-9	4,5
2017	68,1	-10	3,9

Merparten av förlagens redovisade realisationsförsäljning avser försäljning i butikerna påföljande år.

## C. Utgivning i antal titlar samt utgivning och försäljning i antal volymer uppdelade på litteraturkategorier

### C.1. Nya titlar och nya upplagor samt tryckta och sålda volymer gällande ny utgivning

	2017	2016	2015	2014	2013	2012	2011	2010	2009	2008	2007	2006	2005	2004	2003	2002	2001	2000	1999	73/74
Totalt antal nya titlar och nya upplagor*	7 326 23,3%	5 941 11,3%	5 336 7,6%	4 957 4,6%	4 737 -4,6%	4 965 23,8%	4 010 -1,6%	4 074 -5,3%	4 301 -4,3%	4 494 -5,0%	4 730 13,2%	4 178 -3,9%	4 347 3,0%	4 219 4,7%	4 030 15,9%	3 476 5,2%	3 303 -7,9%	3 588 -1,2%	3 633 2,1%	1 893
Antal sålda volymer 1 000-tal ex	19 281 12,4%	17 157 -1,2%	17 358 5,4%	16 474 -13,6%	19 071 -3,9%	19 854 -6,5%	21 240 -0,5%	21 347 5,5%	20 238 -11,7%	22 920 -17,7%	27 845 22,5%	22 730 3,9%	21 886 -0,1%	21 915 -1,4%	22 232 15,9%	19 184 7,6%	17 831 0,8%	17 682 18,6%	14 903 2,8%	12 589
Antal sålda volymer per titel 1 000-tal ex	2,6 -8,9%	2,9 -11,2%	3,3 -2,1%	3,3 -17,5%	4,0 0,7%	4,0 -24,5%	5,3 1,1%	5,2 11,4%	4,7 -7,7%	5,1 -13,4%	5,9 8,2%	5,4 8,1%	5,0 -3,1%	5,2 -5,8%	5,5 0,0%	5,5 2,2%	5,4 9,5%	4,9 20,1%	4,1 0,6%	6,7

2017 års siffror påverkas av ett tiotal tillkommande medlemsförlag.  
Även siffrorna för år 2003 och 2011 påverkas av flera tillkommande medlemsförlag.

\* Omfattar tryckta böcker, ljudböcker och digitala böcker med nytt ISBN (International Standard Book Number). ISBN åsätts alla ej tidigare utgivna böcker samt nya upplagor som innebär verklig ändring, t ex nysättning, nytt format eller ny utstyrelse, omarbetning. Observera att antal volymer per titel inte är detsamma som medelupplaga i betydelsen medianupplaga (typupplaga).

## C.2. Nya titlar och nya upplagor

Skönlitteratur	2017	2016	2015	2014	2013	2012	2011	2010	2009	2008	2007	2006	2005	2004	2003	2002	2001
Inbunden och övriga format* svensk	430	372	306	401	326	373	304	341	345	379	365	373	379	365	369	391	395
Inbunden och övriga format* översatt	308	266	344	248	264	322	272	295	350	429	524	464	475	484	498	445	454
<i>S:a inbundet och övriga format</i>	738	638	650	649	590	695	576	636	695	808	889	837	854	849	867	836	849
Pocket, svensk	264	213	222	211	190												
Pocket, översatt	218	212	171	169	231												
<i>S:a pocket</i>	482	425	393	380	421	437	368	282	309	362	480	396	427	423	415	393	338
Ljudbok, fysisk, svensk	79	83	119	97	110	100	124	92	109	167	164	140	92	85	43	30	
Ljudbok, fysisk, översatt	38	32	42	35	62	70	52	54	74	91	75	65	52	41	32	31	
<i>S:a ljudbok, fysisk</i>	117	115	161	132	172	170	176	146	183	258	239	205	144	126	75	61	
Ljudbok, nedl.bar/strömmande, svensk	420	260	136	151	153												
Ljudbok, nedl.bar/strömmande, översatt	299	227	116	67	48												
<i>S:a ljudbok, nedladdningsbar/strömmande</i>	719	487	252	218	201	171	104	170									
E-bok, nedl.bar/strömmande, svensk	733	591	836	371	507												
E-bok, nedl.bar/strömmande, översatt	302	357	319	236	228												
<i>S:a e-bok, nedl.bar/strömmande</i>	1 035	948	1 155	607	735	974	292	193									
<b>S:a skönlitteratur</b>	<b>3 091</b>	<b>2 613</b>	<b>2 611</b>	<b>1 986</b>	<b>2 119</b>	<b>2 447</b>	<b>1 516</b>	<b>1 427</b>	<b>1 187</b>	<b>1 428</b>	<b>1 608</b>	<b>1 438</b>	<b>1 425</b>	<b>1 398</b>	<b>1 357</b>	<b>1 290</b>	<b>1 187</b>
varav pappersböcker	1 220	1 063	1 043	1 029	1 011	1 132	944	918	1 004	1 170	1 369	1 233	1 281	1 272	1 282	1 229	1 187
varav fysiska ljudböcker	117	115	161	132	172	170	176	146	183	258	239	205	144	126	75	61	
varav nedl.bar o ström. ljudböcker	719	487	252	218	201	171	104	170									
varav nedl.bar o ström. e-böcker	1 035	948	1 155	607	735	974	292	193									

\* Tryckt pappersbok i alla format utom pocket



## C.2. Nya titlar och nya upplagor (forts.)

<b>Barn- och ungdomsböcker</b>	<b>2017</b>	<b>2016</b>	<b>2015</b>	<b>2014</b>	<b>2013</b>	<b>2012</b>	<b>2011</b>	<b>2010</b>	<b>2009</b>	<b>2008</b>	<b>2007</b>	<b>2006</b>	<b>2005</b>	<b>2004</b>	<b>2003</b>	<b>2002</b>	<b>2001</b>
Inbunden och övriga format* svensk	527	495	441	468	498	503	457	435	426	418	483	416	386	519	461	441	435
Inbunden och övriga format* översatt	349	342	282	280	270	334	296	414	505	510	542	569	633	587	648	305	372
<i>S:a inbunden och övriga format</i>	<i>876</i>	<i>837</i>	<i>723</i>	<i>748</i>	<i>768</i>	<i>837</i>	<i>753</i>	<i>849</i>	<i>931</i>	<i>928</i>	<i>1 025</i>	<i>985</i>	<i>1 019</i>	<i>1 106</i>	<i>1 109</i>	<i>746</i>	<i>807</i>
Pocket, svensk	20	14	14	31	27												
Pocket, översatt	23	19	11	12	19												
<i>S:a pocket</i>	<i>43</i>	<i>33</i>	<i>25</i>	<i>43</i>	<i>46</i>	<i>50</i>	<i>51</i>	<i>43</i>	<i>67</i>	<i>78</i>	<i>119</i>	<i>96</i>	<i>83</i>	<i>72</i>	<i>43</i>	<i>35</i>	<i>30</i>
Ljudbok, fysisk, svensk	30	11	15	12	15	32	49	27	55	49	58	32	20	14	22	10	
Ljudbok, fysisk, översatt	0	0	1	2	3	4	1	6	18	14	16	8	7	22	2	1	
<i>S:a ljudbok, fysisk</i>	<i>30</i>	<i>11</i>	<i>16</i>	<i>14</i>	<i>18</i>	<i>36</i>	<i>50</i>	<i>33</i>	<i>73</i>	<i>63</i>	<i>74</i>	<i>40</i>	<i>27</i>	<i>36</i>	<i>24</i>	<i>11</i>	
Ljudbok, nedl.bar/strömmande, svensk	388	159	69	134	27												
Ljudbok, nedl.bar/strömmande, översatt	41	70	33	17	5												
<i>S:a ljudbok, nedladdningsbar/strömmande</i>	<i>429</i>	<i>229</i>	<i>102</i>	<i>151</i>	<i>32</i>	<i>13</i>	<i>10</i>	<i>8</i>									
E-bok, nedl.bar/strömmande, svensk	549	488	238	358	168												
E-bok, nedl.bar/strömmande, översatt	77	148	42	44	32												
<i>S:a e-bok, nedl.bar/strömmande</i>	<i>626</i>	<i>636</i>	<i>280</i>	<i>402</i>	<i>200</i>	<i>30</i>	<i>105</i>	<i>48</i>									
<b>S:a barn- och ungdomsböcker</b>	<b>2 004</b>	<b>1 746</b>	<b>1 146</b>	<b>1 358</b>	<b>1 064</b>	<b>966</b>	<b>969</b>	<b>981</b>	<b>1 071</b>	<b>1 069</b>	<b>1 218</b>	<b>1 121</b>	<b>1 129</b>	<b>1 214</b>	<b>1 176</b>	<b>792</b>	<b>837</b>
varav pappersböcker	919	870	748	791	814	887	804	892	998	1 006	1 144	1 081	1 102	1 178	1 152	781	837
varav fysiska ljudböcker	30	11	16	14	18	36	50	33	73	63	74	40	27	36	24	11	
varav nedl.bar o ström. ljudböcker	429	229	102	151	32	13	10	8									
varav nedl.bar o ström. e-böcker	626	636	280	402	200	30	105	48									

\* Tryckt pappersbok i alla format utom pocket

## C.2. Nya titlar och nya upplagor (forts.)

<b>Facklitteratur</b>	<b>2017</b>	<b>2016</b>	<b>2015</b>	<b>2014</b>	<b>2013</b>	<b>2012</b>	<b>2011</b>	<b>2010</b>	<b>2009</b>	<b>2008</b>	<b>2007</b>	<b>2006</b>	<b>2005</b>	<b>2004</b>	<b>2003</b>	<b>2002</b>	<b>2001</b>
Inbunden och övriga format* svensk	938	869	848	983	903	1 026	949	956	1 054	1 055	1 065	996	1 035	1 043	981	940	928
Inbunden och övriga format* översatt	202	222	234	174	170	258	318	300	349	482	477	471	622	463	428	390	312
<i>S:a inbundet och övriga format</i>	<i>1 140</i>	<i>1 091</i>	<i>1 082</i>	<i>1 157</i>	<i>1 073</i>	<i>1 284</i>	<i>1 267</i>	<i>1 256</i>	<i>1 403</i>	<i>1 537</i>	<i>1 542</i>	<i>1 467</i>	<i>1 657</i>	<i>1 506</i>	<i>1 409</i>	<i>1 330</i>	<i>1 240</i>
Pocket, svensk	99	81	70	76	89												
Pocket, översatt	41	43	42	37	29												
<i>S:a pocket</i>	<i>140</i>	<i>124</i>	<i>112</i>	<i>113</i>	<i>118</i>	<i>108</i>	<i>117</i>	<i>129</i>	<i>132</i>	<i>152</i>	<i>119</i>	<i>133</i>	<i>117</i>	<i>95</i>	<i>78</i>	<i>54</i>	<i>39</i>
Ljudbok, fysisk, svensk	33	19	15	15	6	22	29	33	24	29	31	15	17	5	10	10	
Ljudbok, fysisk, översatt	6	2	2	2	2	0	1	0	3	4	0	4	2	1	0	0	
<i>S:a ljudbok, fysisk**</i>	<i>39</i>	<i>21</i>	<i>17</i>	<i>17</i>	<i>8</i>	<i>22</i>	<i>30</i>	<i>33</i>	<i>27</i>	<i>33</i>	<i>31</i>	<i>19</i>	<i>19</i>	<i>6</i>	<i>10</i>	<i>10</i>	
Ljudbok, nedl.bar/strömmande, svensk	396	54	54	29	10												
Ljudbok, nedl.bar/strömmande, översatt	18	16	10	35	3												
<i>S:a ljudbok, nedladdningsbar/strömmande</i>	<i>414</i>	<i>70</i>	<i>64</i>	<i>64</i>	<i>13</i>	<i>11</i>	<i>9</i>	<i>20</i>									
E-bok, nedl.bar/strömmande, svensk	407	226	260	211	275												
E-bok, nedl.bar/strömmande, översatt	91	50	44	51	67												
<i>S:a e-bok, nedl.bar/strömmande</i>	<i>498</i>	<i>276</i>	<i>304</i>	<i>262</i>	<i>342</i>	<i>127</i>	<i>102</i>	<i>228</i>									
<b>S:a facklitteratur</b>	<b>2 231</b>	<b>1 582</b>	<b>1 579</b>	<b>1 613</b>	<b>1 554</b>	<b>1 552</b>	<b>1 525</b>	<b>1 666</b>	<b>1 562</b>	<b>1 722</b>	<b>1 692</b>	<b>1 619</b>	<b>1 793</b>	<b>1 607</b>	<b>1 497</b>	<b>1 394</b>	<b>1 279</b>
varav pappersböcker	1 280	1 215	1 194	1 270	1 191	1 392	1 384	1 385	1 535	1 689	1 661	1 600	1 774	1 601	1 487	1 384	1 279
varav fysiska ljudböcker	39	21	17	17	8	22	30	33	27	33	31	19	19	6	10	10	
varav nedl.bar o ström. ljudböcker	414	70	64	64	13	11	9	20									
varav nedl.bar o ström. e-böcker	498	276	304	262	342	127	102	228									
<b>TOTAL SKÖN-, BoU OCH FACKLITT</b>	<b>7 326</b>	<b>5 941</b>	<b>5 336</b>	<b>4 957</b>	<b>4 737</b>	<b>4 965</b>	<b>4 010</b>	<b>4 074</b>	<b>4 301</b>	<b>4 494</b>	<b>4 730</b>	<b>4 178</b>	<b>4 347</b>	<b>4 219</b>	<b>4 030</b>	<b>3 476</b>	<b>3 303</b>
varav pappersböcker	3 419	3 148	2 985	3 090	3 016	3 411	3 132	3 195	3 537	3 865	4 174	3 914	4 157	4 051	3 921	3 394	3 303
varav fysiska ljudböcker	186	147	194	163	198	228	256	212	283	354	344	264	190	168	109	82	
varav nedl.bar o ström. ljudböcker	1 562	786	418	433	246	195	123	198	256	218	159						
varav nedl.bar o ström. e-böcker	2 159	1 860	1 739	1 271	1 277	1 131	499	469	225	57	53						

\* Tryckt pappersbok i alla format utom pocket

### Digitala böcker som inte fördelats på litteraturkategorier

Ljudböcker, nedladdningsbara o strömmande  
E-böcker

256 218 159  
225 57 53

\*\* För åren 2009 och tidigare ingår även nedladdningsbara ljudböcker här.

### C.3. Sålda volymer, ny utgivning

Skönlitteratur	Antal sålda volymer i 1000-tal									Antal sålda volymer per titel i 1000-tal								
	2017	2016	2015	2014	2013	2012	2011	2010	2009	2017	2016	2015	2014	2013	2012	2011	2010	2009
Inbunden och övriga format* svensk	1 955	2 072	2 430	2 455	2 729	2 156	2 985	2 409	2 955	4,5	5,6	7,9	6,1	8,4	5,8	9,8	7,1	8,6
Inbunden och övriga format* översatt	1 473	1 172	1 281	1 036	1 405	1 685	1 022	1 514	2 048	4,8	4,4	3,7	4,2	5,3	5,2	3,8	5,1	5,9
<i>S:a inbundet och övriga format</i>	<b>3 428</b>	<b>3 244</b>	<b>3 711</b>	<b>3 491</b>	<b>4 134</b>	<b>3 841</b>	<b>4 007</b>	<b>3 923</b>	<b>5 004</b>	<b>4,6</b>	<b>5,1</b>	<b>5,7</b>	<b>5,4</b>	<b>7,0</b>	<b>5,5</b>	<b>7,0</b>	<b>6,2</b>	<b>7,2</b>
Pocket, svensk	2 368	2 733	3 140	2 557	3 393	----	----			9,0	12,8	14,1	12,1	17,9				
Pocket, översatt	1 711	2 106	1 839	2 047	2 420	----	----			7,8	9,9	10,8	12,1	10,5				
<i>S:a pocket</i>	<b>4 078</b>	<b>4 839</b>	<b>4 979</b>	<b>4 604</b>	<b>5 814</b>	<b>6 221</b>	<b>6 589</b>	<b>5 581</b>	<b>5 079</b>	<b>8,5</b>	<b>11,4</b>	<b>12,7</b>	<b>12,1</b>	<b>13,8</b>	<b>14,2</b>	<b>17,9</b>	<b>19,8</b>	<b>16,4</b>
Ljudbok, fysisk, svensk	70	116	186	225	318	348	472	390	379	0,9	1,4	1,6	2,3	2,9	3,5	3,8	4,2	3,5
Ljudbok, fysisk, översatt	41	34	45	62	122	192	180	206	245	1,1	1,1	1,1	1,8	2,0	2,7	3,5	3,8	3,3
<i>S:a ljudbok, fysisk**</i>	<b>111</b>	<b>150</b>	<b>231</b>	<b>288</b>	<b>440</b>	<b>540</b>	<b>651</b>	<b>596</b>	<b>624</b>	<b>0,9</b>	<b>1,3</b>	<b>1,4</b>	<b>2,2</b>	<b>2,6</b>	<b>3,2</b>	<b>3,7</b>	<b>4,1</b>	<b>3,4</b>
Ljudbok, nedl.bar/strömmande, svensk	2 509	1 038	680	359	130					6,0	4,0	5,0	2,4	0,8				
Ljudbok, nedl.bar/strömmande, översatt	1 078	585	221	93	29					3,6	2,6	1,9	1,4	0,6				
<i>S:a ljudbok, nedladdningsbar/strömmande</i>	<b>3 587</b>	<b>1 623</b>	<b>901</b>	<b>452</b>	<b>159</b>	<b>83</b>	<b>78</b>	<b>64</b>		<b>5,0</b>	<b>3,3</b>	<b>3,6</b>	<b>2,1</b>	<b>0,8</b>	<b>0,5</b>	<b>0,7</b>	<b>0,4</b>	
E-bok, nedl.bar/strömmande, svensk	207	168	160	129	207					0,3	0,3	0,2	0,3	0,4				
E-bok, nedl.bar/strömmande, översatt	135	97	91	106	141					0,4	0,3	0,3	0,4	0,6				
<i>S:a e-bok, nedl.bar/strömmande</i>	<b>342</b>	<b>265</b>	<b>251</b>	<b>235</b>	<b>347</b>	<b>263</b>	<b>118</b>	<b>27</b>		<b>0,3</b>	<b>0,3</b>	<b>0,2</b>	<b>0,4</b>	<b>0,5</b>	<b>0,3</b>	<b>0,4</b>	<b>0,1</b>	
<b>S:a skönlitteratur</b>	<b>11 546</b>	<b>10 121</b>	<b>10 073</b>	<b>9 069</b>	<b>10 894</b>	<b>10 948</b>	<b>11 443</b>	<b>10 192</b>	<b>10 707</b>	<b>3,7</b>	<b>3,9</b>	<b>3,9</b>	<b>4,6</b>	<b>5,1</b>	<b>4,5</b>	<b>7,5</b>	<b>7,1</b>	<b>9,0</b>
varav pappersböcker	7 506	8 083	8 690	8 094	9 948	10 061	10 596	9 504	10 083	6,2	7,6	8,3	7,9	9,8	8,9	11,2	10,4	10,0
varav fysiska ljudböcker	111	150	231	288	440	540	651	596	624	0,9	1,3	1,4	2,2	2,6	3,2	3,7	4,1	3,4
varav nedl.bar o ström. ljudböcker	3 587	1 623	901	452	159	83	78	64		5,0	3,3	3,6	2,1	0,8	0,5	0,7	0,4	
varav nedl.bar o ström. e-böcker	342	265	251	235	347	263	118	27		0,3	0,3	0,2	0,4	0,5	0,3	0,4	0,1	

\* Tryckt pappersbok i alla format utom pocket

### C.3. Sålda volymer, ny utgivning (forts.)

Barn- och ungdomsböcker	Antal sålda volymer i 1000-tal									Antal sålda volymer per titel i 1000-tal								
	2017	2016	2015	2014	2013	2012	2011	2010	2009	2017	2016	2015	2014	2013	2012	2011	2010	2009
Inbunden och övriga format* svensk	2 250	2 150	2 049	2 182	2 049	2 178	2 400	2 720	1 665	4,3	4,3	4,6	4,7	4,1	4,3	5,2	6,2	3,9
Inbunden och övriga format* översatt	858	953	896	734	794	1 150	1 021	1 756	1 540	2,5	2,8	3,2	2,6	2,9	3,4	3,5	4,2	3,0
<i>S:a inbundet och övriga format</i>	<i>3 108</i>	<i>3 102</i>	<i>2 946</i>	<i>2 916</i>	<i>2 843</i>	<i>3 328</i>	<i>3 421</i>	<i>4 477</i>	<i>3 205</i>	<i>3,5</i>	<i>3,7</i>	<i>4,1</i>	<i>3,9</i>	<i>3,7</i>	<i>4,0</i>	<i>4,5</i>	<i>5,3</i>	<i>3,4</i>
Pocket, svensk	30	32	65	40	46					1,5	2,3	4,6	1,3	1,7				
Pocket, översatt	66	52	41	57	67					2,9	2,7	3,7	4,8	3,5				
<i>S:a pocket</i>	<i>96</i>	<i>84</i>	<i>106</i>	<i>98</i>	<i>113</i>	<i>251</i>	<i>202</i>	<i>268</i>	<i>315</i>	<i>2,2</i>	<i>2,5</i>	<i>4,2</i>	<i>2,3</i>	<i>2,5</i>	<i>5,0</i>	<i>4,0</i>	<i>6,2</i>	<i>4,7</i>
Ljudbok, fysisk, svensk	5	12	31	18	27	53	58	46	77	0,2	1,1	2,1	1,5	1,8	1,6	1,2	1,7	1,4
Ljudbok, fysisk, översatt	0	0	1	0	2	10	1	10	32			1,5	0,1	0,7	2,4	1,2	1,6	1,8
<i>S:a ljudbok, fysisk**</i>	<i>5</i>	<i>12</i>	<i>33</i>	<i>19</i>	<i>29</i>	<i>62</i>	<i>60</i>	<i>56</i>	<i>109</i>	<i>0,2</i>	<i>1,1</i>	<i>2,0</i>	<i>1,3</i>	<i>1,6</i>	<i>1,7</i>	<i>1,2</i>	<i>1,7</i>	<i>1,5</i>
Ljudbok, nedl.bar/strömmande, svensk	228	60	34	19	1					0,6	0,4	0,5	0,1	0,1				
Ljudbok, nedl.bar/strömmande, översatt	4	28	39	6	2					0,1	0,4	1,2	0,3	0,5				
<i>S:a ljudbok, nedladdningsbar/strömmande</i>	<i>232</i>	<i>88</i>	<i>73</i>	<i>25</i>	<i>4</i>	<i>2</i>	<i>1</i>	<i>0</i>		<i>0,5</i>	<i>0,4</i>	<i>0,7</i>	<i>0,2</i>	<i>0,1</i>	<i>0,2</i>	<i>0,1</i>	<i>0,0</i>	
E-bok, nedl.bar/strömmande, svensk	25	19	9	7	10					0,0	0,0	0,0	0,0	0,1				
E-bok, nedl.bar/strömmande, översatt	3	3	4	5	6					0,0	0,0	0,1	0,1	0,2				
<i>S:a e-bok, nedl.bar/strömmande</i>	<i>27</i>	<i>22</i>	<i>14</i>	<i>11</i>	<i>16</i>	<i>4</i>	<i>5</i>	<i>1</i>		<i>0,0</i>	<i>0,0</i>	<i>0,0</i>	<i>0,0</i>	<i>0,1</i>	<i>0,1</i>	<i>0,0</i>	<i>0,0</i>	
<b>S:a barn- och ungdomsböcker</b>	<b>3 469</b>	<b>3 308</b>	<b>3 171</b>	<b>3 069</b>	<b>3 005</b>	<b>3 647</b>	<b>3 689</b>	<b>4 802</b>	<b>3 628</b>	<b>1,7</b>	<b>1,9</b>	<b>2,8</b>	<b>2,3</b>	<b>2,8</b>	<b>3,8</b>	<b>3,8</b>	<b>4,9</b>	<b>3,4</b>
varav pappersböcker	3 204	3 187	3 051	3 013	2 956	3 579	3 623	4 745	3 520	3,5	3,7	4,1	3,8	3,6	4,0	4,5	5,3	3,5
varav fysiska ljudböcker	5	12	33	19	29	62	60	56	109	0,2	1,1	2,0	1,3	1,6	1,7	1,2	1,7	1,5
varav nedl.bar o ström. ljudböcker	232	88	73	25	4	2	1	0		0,5	0,4	0,7	0,2	0,1	0,2	0,1	0,0	
varav nedl.bar o ström. e-böcker	27	22	14	11	16	4	5	1		0,0	0,0	0,0	0,0	0,1	0,1	0,0	0,0	

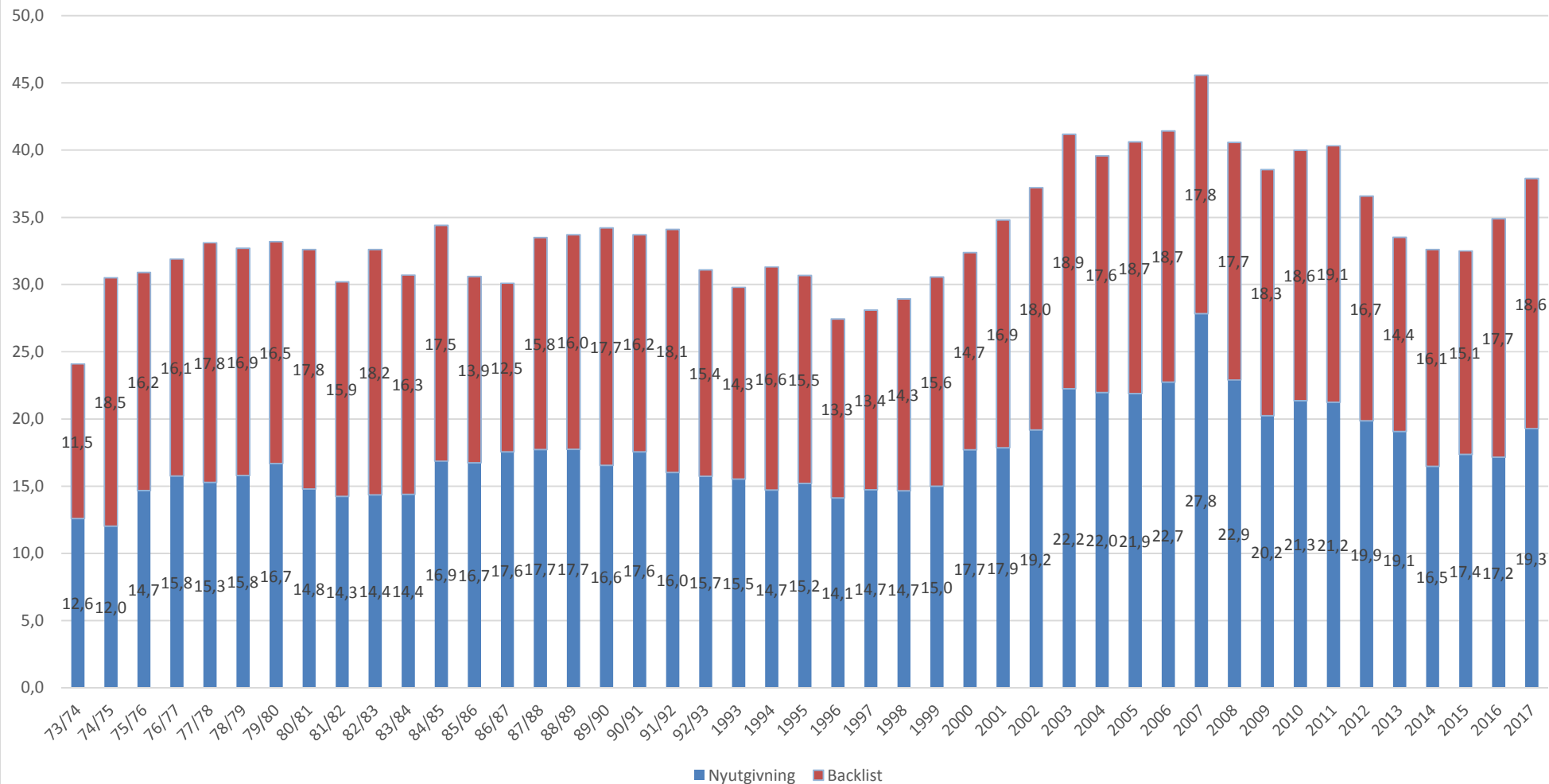
\* Tryckt pappersbok i alla format utom pocket

### C.3. Sålda volymer, ny utgivning (forts.)

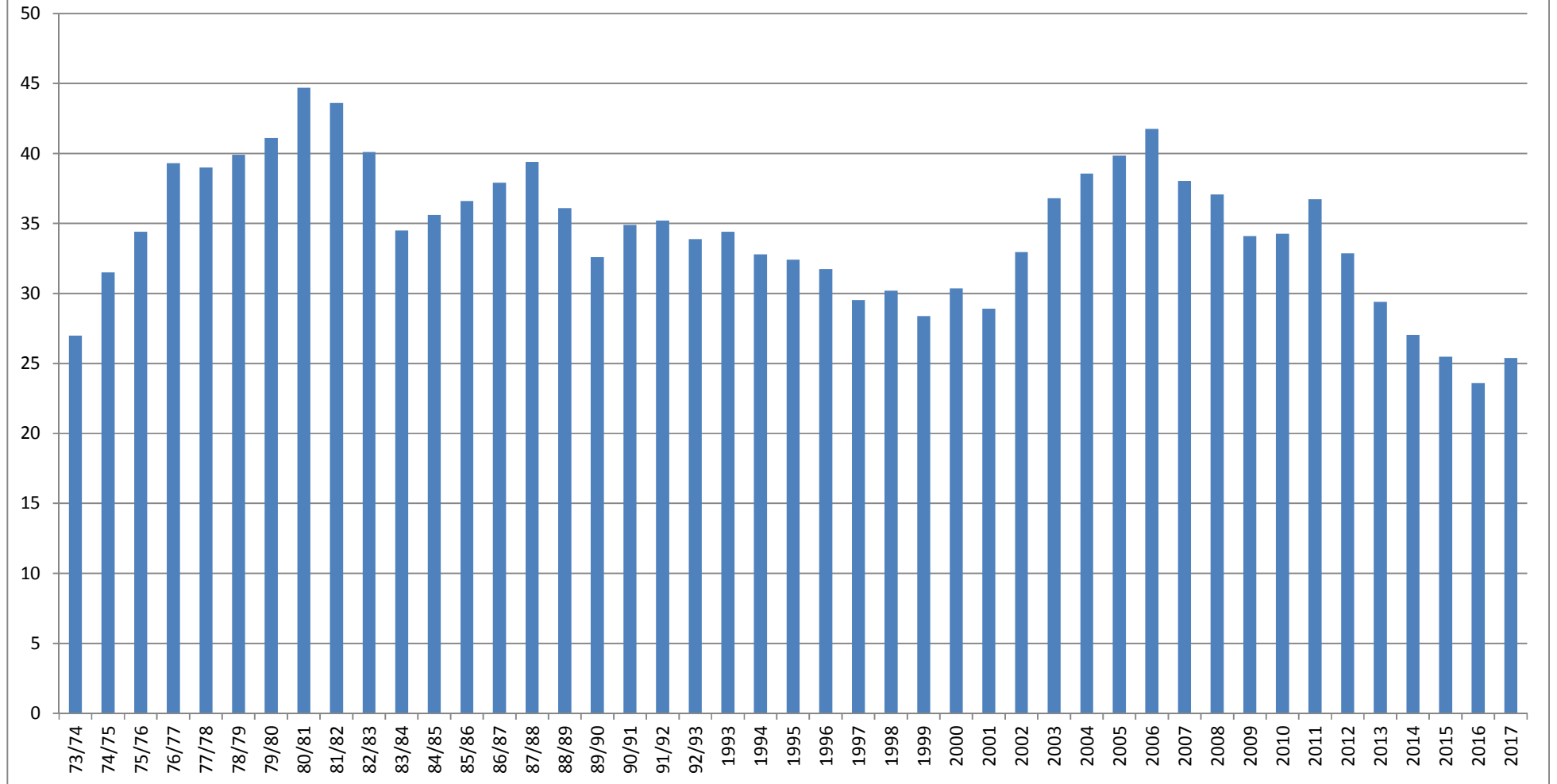
Facklitteratur	Antal sålda volymer i 1000-tal									Antal sålda volymer per titel i 1000-tal								
	2017	2016	2015	2014	2013	2012	2011	2010	2009	2017	2016	2015	2014	2013	2012	2011	2010	2009
Inbunden och övriga format* svensk	2 367	2 422	2 818	3 246	3 583	3 383	3 847	4 161	3 794	2,5	2,8	3,3	3,3	4,0	3,3	4,1	4,4	3,6
Inbunden och övriga format* översatt	460	575	654	430	566	885	1 128	926	1 059	2,3	2,6	2,8	2,5	3,3	3,4	3,5	3,1	3,0
<i>S:a inbundet och övriga format</i>	<i>2 827</i>	<i>2 997</i>	<i>3 472</i>	<i>3 677</i>	<i>4 148</i>	<i>4 268</i>	<i>4 974</i>	<i>5 086</i>	<i>4 853</i>	<i>2,5</i>	<i>2,7</i>	<i>3,2</i>	<i>3,2</i>	<i>3,9</i>	<i>3,3</i>	<i>3,9</i>	<i>4,0</i>	<i>3,5</i>
Pocket, svensk	684	440	363	449	771					6,9	5,4	5,2	5,9	8,7				
Pocket, översatt	222	134	169	141	176					5,4	3,1	4,0	3,8	6,1				
<i>S:a pocket</i>	<i>906</i>	<i>575</i>	<i>532</i>	<i>590</i>	<i>948</i>	<i>915</i>	<i>1 004</i>	<i>1 188</i>	<i>923</i>	<i>6,5</i>	<i>4,6</i>	<i>4,7</i>	<i>5,2</i>	<i>8,0</i>	<i>8,5</i>	<i>8,6</i>	<i>9,2</i>	<i>7,0</i>
Ljudbok, fysisk, svensk	3	10	14	14	11	28	94	69	40	0,1	0,6	0,9	0,9	1,9	1,3	3,2	2,1	1,7
Ljudbok, fysisk, översatt	1	1	0	3	1	0	1	0	5	0,1	0,4	0,2	1,6	0,5		1,4		1,8
<i>S:a ljudbok, fysisk**</i>	<i>4</i>	<i>11</i>	<i>14</i>	<i>17</i>	<i>12</i>	<i>28</i>	<i>95</i>	<i>69</i>	<i>46</i>	<i>0,1</i>	<i>0,5</i>	<i>0,8</i>	<i>1,0</i>	<i>1,5</i>	<i>1,3</i>	<i>3,2</i>	<i>2,1</i>	<i>1,7</i>
Ljudbok, nedl.bar/strömmande, svensk	464	91	61	22	2					1,2	1,7	1,1	0,8	0,2				
Ljudbok, nedl.bar/strömmande, översatt	17	23	3	3	1					0,9	1,4	0,3	0,1	0,3				
<i>S:a ljudbok, nedladdningsbar/strömmande</i>	<i>481</i>	<i>113</i>	<i>64</i>	<i>25</i>	<i>3</i>	<i>7</i>	<i>19</i>	<i>1</i>		<i>1,2</i>	<i>1,6</i>	<i>1,0</i>	<i>0,4</i>	<i>0,2</i>	<i>0,6</i>	<i>2,1</i>	<i>0,0</i>	
E-bok, nedl.bar/strömmande, svensk	33	23	21	23	45					0,1	0,1	0,1	0,1	0,2				
E-bok, nedl.bar/strömmande, översatt	16	8	11	4	16					0,2	0,2	0,3	0,1	0,2				
<i>S:a e-bok, nedl.bar/strömmande</i>	<i>49</i>	<i>31</i>	<i>32</i>	<i>27</i>	<i>61</i>	<i>41</i>	<i>17</i>	<i>9</i>		<i>0,1</i>	<i>0,1</i>	<i>0,1</i>	<i>0,1</i>	<i>0,2</i>	<i>0,3</i>	<i>0,2</i>	<i>0,0</i>	
<b>S:a facklitteratur</b>	<b>4 266</b>	<b>3 727</b>	<b>4 115</b>	<b>4 336</b>	<b>5 173</b>	<b>5 259</b>	<b>6 108</b>	<b>6 354</b>	<b>5 821</b>	<b>1,9</b>	<b>2,4</b>	<b>2,6</b>	<b>2,7</b>	<b>3,3</b>	<b>3,4</b>	<b>4,0</b>	<b>3,8</b>	<b>3,7</b>
varav pappersböcker	3 733	3 572	4 004	4 267	5 096	5 183	5 978	6 275	5 776	2,9	2,9	3,4	3,4	4,3	3,7	4,3	4,5	3,8
varav fysiska ljudböcker	4	11	14	17	12	28	95	69	46	0,1	0,5	0,8	1,0	1,5	1,3	3,2	2,1	1,7
varav nedl.bar o ström. ljudböcker	481	113	64	25	3	7	19	1		1,2	1,6	1,0	0,4	0,2	0,6	2,1	0,0	
varav nedl.bar o ström. e-böcker	49	31	32	27	61	41	17	9		0,1	0,1	0,1	0,1	0,2	0,3	0,2	0,0	
* Tryckt pappersbok i alla format utom pocket																		
<b>Digitala böcker som inte fördelats på litteraturkategorier</b>																		
Ljudböcker, nedladdningsbara o strömmande									68									
E-böcker									14									
<b>TOTAL SKÖN-, BoU OCH FACKLITT</b>	<b>19 281</b>	<b>17 157</b>	<b>17 358</b>	<b>16 474</b>	<b>19 071</b>	<b>19 854</b>	<b>21 240</b>	<b>21 347</b>	<b>20 238</b>	<b>2,6</b>	<b>2,9</b>	<b>3,3</b>	<b>3,3</b>	<b>4,0</b>	<b>4,0</b>	<b>5,3</b>	<b>5,2</b>	<b>4,7</b>
varav pappersböcker	14 443	14 842	15 745	15 374	18 000	18 824	20 197	20 524	19 378	4,2	4,7	5,3	5,0	6,0	5,5	6,4	6,4	5,5
varav fysiska ljudböcker	120	173	278	323	481	630	806	721	778	0,6	1,2	1,4	2,0	2,4	2,8	3,1	3,4	2,8
varav nedl.bar o ström. ljudböcker	4 300	1 824	1 038	502	165	93	97	65	68	2,8	2,3	2,5	1,2	0,7	0,5	0,8	0,3	0,3
varav nedl.bar o ström. e-böcker	418	318	297	274	425	308	140	37	14	0,2	0,2	0,2	0,2	0,3	0,3	0,3	0,1	0,1

\*\* För åren 2009 och tidigare ingår även nedladdningsbara ljudböcker här.

### C.4. Totalt antal sålda volymer



### C.5. Totalt antal volymer i lager



### III. Deltagande förlag 2017, 66 st

A Nice Noise	Leopard förlag	SISU Idrottsböcker
Alfabetabokförlag	Libris Media	Storyside
Bokförlaget Arena	Bokförlaget Lind & Co	Storytel Publishing
Bokförlaget Atlantis	J.A. Lindblads Bokförlags AB	Svensk Byggtjänst
Bokförlaget Atlas	Läraryörlaget	Svenskt Militärhistoriskt Biblioteks Förlag
Axiell Media	Bokförlaget Max Ström	Timbro
Berghs Förlag	Månadens Bok (ej medlem)	Verbum
Albert Bonniers Förlag	Natur & Kultur	Weyler förlag
Bonnier Bookery	Bokförlaget NoNa	Volante
Bonnier Carlsen Bokförlag	Norstedts	Östlings Bokförlag Symposion
Bonnier Fakta	Novellix	
Brombergs Bokförlag	Offside Press	
Carlsson Bokförlag	Bokförlaget Opal	
Dialogos Förlag	Ordalaget Bokförlag	
Earbooks (ej medlem)	Ordberoende Förlag	
Ehrlin Publishing	Ordfront Förlag	
Ekerlids Förlag	Pedagogkonsult	
Elisabeth Grate Bokförlag	Piratförlaget	
Ersatz	Pocketförlaget (ej medlem)	
Bokförlaget Fischer & Co	Bokförlaget Polaris	
Bokförlaget Forum	Prevent	
Fri Tanke Förlag	Printz Publishing	
Förlaget M	Rabén & Sjögren	
Gothia Fortbildning	Roos & Tegnér	
Historiska Media	Salikon Förlag	
Hoi Förlag	Santérus Förlag	
Informationsförlaget	Sekwa förlag	
LL-förlaget/MTM	Bokförlaget Semic	

#### Mer information?

Vill du ha mer information om Svenska Förläggareföreningens förlagsstatistik är du välkommen att kontakta föreningens kansli, tel 08-736 19 40. Mer information hittar du även på [www.forlaggare.se](http://www.forlaggare.se).

#### *SvF:s statistikkommité:*

Håkan Köhler (ordf), Madeleine Lawass, Annika Welinder, Lena Öhman, Kristina Ahlinder och Roy Rue.

#### Liten ordlista

**Inbunden och övriga format** Tryckt pappersbok i alla andra format än pocket.

**Backlist** Tidigare års utgivning.

**Skönlitteratur** Böcker som enligt bibliotekens klassificeringssystem hänförs till ämnesområde H.

**Barn- och ungdomsböcker** Böcker producerade speciellt för barn och ungdom, Hcf, Hcg eller som har tillägget u i bibliotekens klassificeringssystem.

**Facklitteratur** Böcker som är att hänföra till andra ämnesområden än H och barn- och ungdomsböcker.

**Fysisk ljudbok** Verk återgivet som ljud på CD/DVD eller annan fysisk bärare.

**E -böcker** Verk återgivna som text och/eller bild i digital form.

**Nedladdningsbar/strömmande ljudbok** Verk återgivet som ljud som laddas ner eller strömmas utan fysisk bärare.





Svenska Förläggare AB  
Drottninggatan 97  
113 60 Stockholm  
tel 08-736 19 40  
[www.forlaggare.se](http://www.forlaggare.se)