

FÖRLAGS STATISTIK 2015

Rapport från Svenska Förläggareföreningen

Förlagsstatistik 2015

I. Statistiken i huvuddrag

Bokförlagens försäljning ökade med 4 % under 2015

För 2015 kan förlagen notera en försäljningsökning. Under 2015 ökade försäljningen med hela 4 % och är relativt väl spridd bland medlemmarna. 2015 var överlag ett bra år för förlagen. Tillsammans med den kunskap som bokförsäljningsstatistiken ger oss kan vi konstatera ett trenderbrott. Bokförsäljningen ökar totalt sett i Sverige.

Ökad barn- och ungdomsboksförsäljning, samt målarböcker för vuxna, har starkt präglat försäljningen under 2015 i positiv riktning. Ofta påverkas den totala försäljningen av ett relativt litet antal titlars mycket stora försäljningsframgångar. Under 2015 utgjorde David Lagercrantz *Det som inte dödar oss* ett exempel på en sådan exceptionell titel.

Den digitala utgivningen och försäljningen ökar kraftigt och vi kan notera att ökningen främst härrör från äldre titlar, s.k. backlist, och är särskilt påtaglig för skönlitteraturen och barn- och ungdomsböckerna. Det digitala formatet domineras av strömmande ljudböcker och prenumerationstjänster av olika slag.

Förlagens försäljning till bokhandeln backade något under 2015, med 1 %, medan försäljningen till internetbokhandeln ökade, med 6 %.

Rean betyder fortsatt mycket för bokbranschen och under de senaste tre åren har reans andel av den totala försäljningen legat relativt konstant. 2015 var reans andel 4,8 %.

Förlagens totala lager nådde under 2015 den lägsta nivån som någonsin noterats. Relationen mellan tryckta och sålda volymer har under senare år visat en gynnsam utveckling. Ca 70 % av tryckta volymer säljs under de första åren, vilket är en betydande ökning i förhållande till situationen för 10 år sedan.

FAKTARUTA 2015

Omsättning

Bokförsäljningen + 4 %

Utgivning

Antal nya titlar + 8 %

Sålda exemplar, nyheter

Totalt + 5 %

Sålda ex per titel - 2 %

Digitala böcker, nyheter

E-böckerna motsvarar 33 % av antal utgivna titlar och 2 % av försäljningen (kr)

Ljudböckerna motsvarar 8 % av antal utgivna titlar och 4 % av försäljningen (kr)

II. Förlagsstatistikens bakgrund och metod

Sedan 1973/74 tar Svenska Förläggareföreningen fram detaljerad statistik över sina medlemmars utgivning och försäljning. Förlagsstatistiken presenteras alltså nu för 43:e året i följd. Totalt har 54 medlemsförlag lämnat kompletta uppgifter till statistiken 2015. Dessa förlag, vilka finns noterade längst bak i rapporten, motsvarar 100 procent av samtliga medlemsförlags totalt fakturerade försäljning av allmänlitteratur. Utöver dessa medlemsförlag har tre förlag som inte är medlemmar lämnat uppgifter till statistiken för 2015.

Förlagsstatistiken redovisar medlemsförlagens utgivning och försäljning av allmänlitteratur.

Statistiken omfattar således endast Svenska Förläggareföreningens medlemsförlag. Detta innebär att statistiken påverkas av att nya förlag blir medlemmar och därmed ingår i siffermaterialet och att medlemmar lämnar föreningen och därmed inte ingår i underlaget.

Det inledande avsnittet, I, syftar till att lyfta fram några av de viktigaste tendenserna i de tabeller som redovisas i tabellverket i det här avsnittet, II.

Tabellerna A1–C7 redovisar totaler för de förlag som deltog varje enskilt år. De jämförelser som görs mellan åren i tabellerna, eller som kan göras av läsaren med utgångspunkt från tabellverket, tar alltså inte hänsyn till i statistiken tillkommande och bortfallande förlag.

Sedan 1993 avser statistiken kalenderår, vilket också framgår av tabellerna. Tidigare redovisades försäljningen per det så kallade bokhandelsåret (1 april - 31 mars).

Eftersom statistiken är begränsad dels till allmänlitteratur, dels till medlemsförlag inom Förläggareföreningen, ger den inte en fullständig bild av den svenska bokmarknaden. Detta är inte heller föreningens avsikt med statistiken. Vi menar att den ändå ger en god uppfattning om utvecklingen som helhet på den svenska bokmarknaden över en längre tidsperiod.

Statistiken är alltså en förlagsstatistik och de försäljningsvärden som anges är följaktligen förlagens fakturerade värden till återförsäljare. I fråga om direktförsäljningen är förlagens försäljning dock den samma som konsumentvärdet exklusive moms. I statistiken för 2010 gjordes två större förändringar som främst påverkar tabell B1. Försäljning från bokklubb ingår inte längre från och med 2010, vilket den gjorde fram till och med 2009. Däremot ingår försäljning till bokklubb från och med 2010. Dessutom ingår försäljning till februarirean i tabell B1 från och med 2010, vilket den inte gjort tidigare år.

Dessa förändringar innebär att statistiken från och med 2010 blir en renodlad förlagsstatistik, dvs endast redovisar förlagens försäljning.

Siffrorna i tabell B1 är således inte jämförbara mellan åren 2009 och 2010. Fram till och med 2009 består den redovisade försäljningen av både förlagspriser och konsumentpriser, vilket naturligtvis påverkar fördelningen mellan litteraturkategorierna.

Indelningen i formaten Inbunden och Övriga format/bandtyper är inte helt jämförbar med den tidigare indelningen i formaten Original respektive Övrig reprint som användes fram till och med 2012. Alla försäljningsvärden är exklusive moms och i löpande priser.

I tabeller med avrundade tal kan smärre avvikelser förekomma mellan summan av dessa tal och den redovisade slutsumman (dvs det är endast i den grafiska utformningen som avrundning sker, alla beräkningar och summeringar görs med exakta tal).

Slutligen bör påpekas att alla siffror i denna statistik avser nettot efter returer. Före 1993 innehöll statistiken också en separat sammanställning av returernas andel av försäljningen till återförsäljare. Denna sammanställning är inte längre med eftersom många förlag i sina redovisningssystem inte skiljer ut olika slags returer utan i stället redovisar en något lägre omsättning, dvs med avdrag för de returer som skett.

A. Försäljning uppdelad på kundgrupper

A.1 Förlagens försäljning

	Förändr. 2014-2015	2015 Mkr	2014 Mkr	2013 Mkr	2012 Mkr	2011 Mkr	2010 Mkr	2009 Mkr	2008 Mkr	2007 Mkr	2006 Mkr	2005 Mkr	2004 Mkr	2003 Mkr	2002 Mkr	73/74 Mkr
Bokhandel	-1%	562,8	568,4	608,9	603,1	617,4	602,5		663,9	734,5	838,0	759,2	776,2	783,0	718,8	100,7
Internetbokhandel	6%	348,7	327,6	329,3	363,4	401,6	351,5		322,8	284,5						
Varuhus	-3%	168,6	174,5	140,8	94,3	195,3	239		245,4	261,0	300,9	282,2	264,8	260,0	276,3	11,3
S:a bokhandel, internetbokhandel och varuhus	1%	1080,2	1070,5	1078,9	1060,8	1214,3	1193,0	1179,2	1232,1	1280,0	1138,8	1041,5	1041,0	1043,0	995,1	112,0
Grossister*	-2%	198,9	202,8	257,6	266,9	311,1	241,0	246,6	252	290,8	336,9	338,6	279,3	254,3	224,9	23,3
Bokklubbar	-7%	113,0	121,5	138,1	154,4	175,6	190,4	194,7	206,3	228,6	249,9	254,8	248,4	259,8	255,2	0,0
Digitala återförsäljare**	65%	162,4														
Övriga återförsäljare	0%	45,2	125,7	112,8	87,9	77,4	69,4	102,9	117,9	129,4	135,4	117,2	152,7	167,4	144,2	9,8
Totalt försäljning till återförsäljare	5%	1599,7	1520,5	1587,4	1570	1778,5	1693,7	1723,4	1808,3	1928,8	1861,0	1752,0	1721,5	1724,6	1619,4	145,1
	Förändr. 2014-2015	2015 Mkr	2014 Mkr	2013 Mkr	2012 Mkr	2011 Mkr	2010 Mkr	2009 Mkr	2008 Mkr	2007 Mkr	2006 Mkr	2005 Mkr	2004 Mkr	2003 Mkr	2002 Mkr	73/74 Mkr
Direktförsäljning (i konsumentpriser, efter returer, exklusive moms)																
Direktförsäljning till konsument***	-40%	38,1	63,0	66,2	80,7	65,8	65,4	62,2	89,5	115,3	99,6	83,9	72,0	68,1	69,7	22,5
Direktförsäljning till företag och institutioner (svenska delupplagor etc)	11%	117,6	105,6	92,9	104,9	127,1	131,0	139,7	119,1	137,5	118,0	110,5	111,9	98,2	96,7	12,9
Totalt direktförsäljning	-8%	155,7	168,6	159,2	185,6	192,9	196,4	201,8	208,6	252,7	217,6	194,5	183,9	166,3	166,4	35,4
	Förändr. 2014-2015	2015 Mkr	2014 Mkr	2013 Mkr	2012 Mkr	2011 Mkr	2010 Mkr	2009 Mkr	2008 Mkr	2007 Mkr	2006 Mkr	2005 Mkr	2004 Mkr	2003 Mkr	2002 Mkr	73/74 Mkr
Export																
Färdiga böcker på svenska, delupplagor på främmande språk	9%	35,2	32,4	37,4	38,6	39,8	49,3	47,9	55,6	58,5	50,0	46,4	52,2			
Förlagens provisioner på utgivningsrätter	-3%	27,9	28,7	35,3	49,0	106,2	105,2	74,7	41,4	40,5	37,8	42,7	39,2			
Totalt export	3%	63,1	61,1	72,7	87,5	146,0	154,4	122,6	97,0	99,1	87,8	89,0	91,4	116,0	96,9	5,7
Förlagens totala försäljning	4%	1818,4	1750,2	1819,3	1843,1	2117,4	2044,5	2047,8	2113,9	2280,6	2166,4	2035,5	1996,7	2006,9	1882,7	186,2

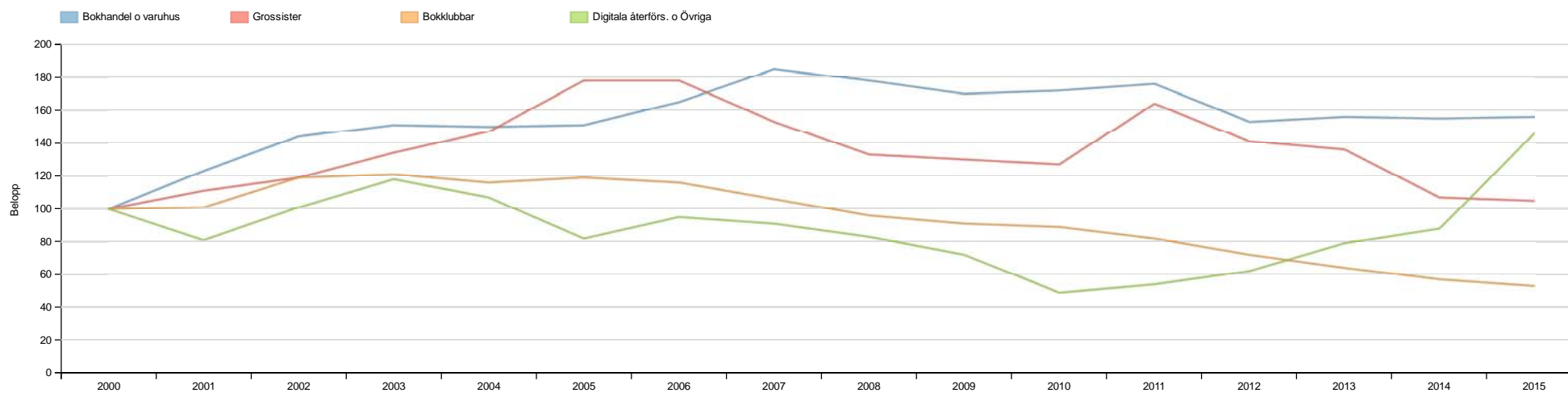
Ändrade inköpsstrategier gör att en del av försäljningen till varuhus för 2012 i stället redovisas på raderna för grossist respektive bokhandel. 2011 års siffror påverkas av flera tillkommande förlag. Försäljning till internetbokhandel redovisas t o m 2006 på raden "Bokhandel".

* Inkluderar även försäljning till Bibliotekstjänst.

** Försäljningen redovisades tidigare under Övriga återförsäljare

*** Inkluderar inte försäljning från allmän bokklubb

A.2 Index över förlagens försäljning i löpande priser uppdelad på kundgrupper

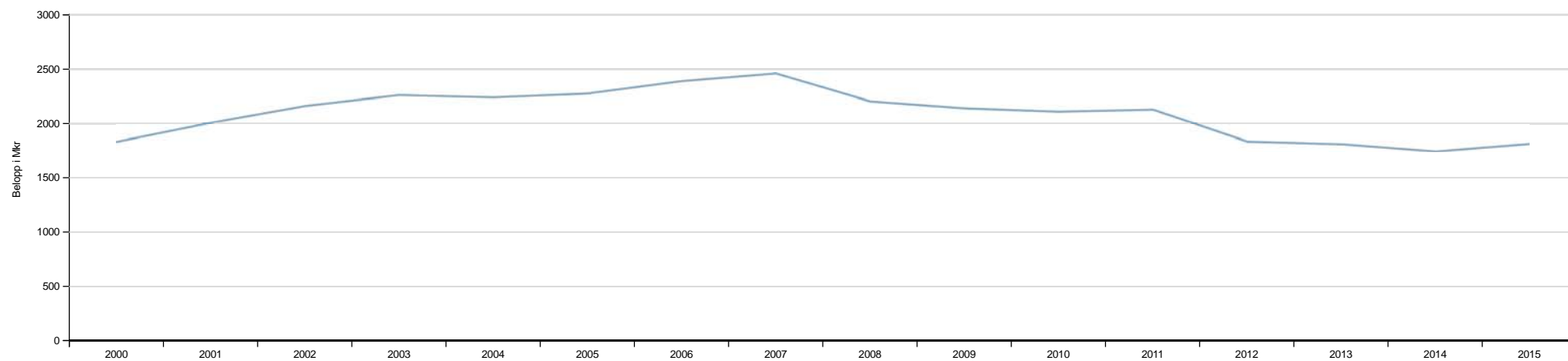


Diagrammet visar utvecklingen, inte omfattningen av försäljningen till de olika återförsäljarna.

För 2015 utgjorde Bokhandel och varuhus 1 080,2 mkr, Grossister utgjorde 198,9 mkr, Bokklubbar 113,0 mkr och Digitala återförsäljare och Övriga utgjorde 207,6 mkr.

A.3 Fakturerad försäljning justerad med den allmänna prisutvecklingen

Förlagens fakturerade försäljning exkl moms justerad med den allmänna prisutvecklingen enligt KPI (2015 års penningvärde). Diagrammet baseras på tabell A.1. Förlagen redovisar nettointäkter vid försäljning till återförsäljare och konsumentpriser vid direktförsäljning.



B. Försäljning uppdelad på litteraturkategorier

B.1 Fakturerad försäljning totalt och gällande ny utgivning

Indelningen i formaten Inbunden och Övriga format/bandtyper är inte helt jämförbar med den tidigare indelningen i formaten Original respektive Övrig reprint som användes fram t.o.m. 2012.

Fram t o m 2009 redovisas förlagens nettointäkter vid försäljning till återförsäljare och konsumentpriser vid direktförsäljning. Fr o m 2010 redovisas endast förlagens nettointäkter vid försäljning till återförsäljare samt eventuell försäljning direkt till konsument.

Totalerna i detta avsnitt är inte helt jämförbara med totalerna redovisade i avsnitt A, främst beroende på att alla förlag inte kunnat redovisa intäkterna så detaljerat här.

Skönlitteratur	2015 Ny utg	Totalt	2014 Ny utg	Totalt	2013 Ny utg	Totalt	2012 Ny utg	Totalt	2011 Ny utg	Totalt	2010 Ny utg	Totalt	2009 Ny utg	Totalt	2008 Ny utg	Totalt	2007 Ny utg	Totalt	2006 Ny utg	Totalt
Inbunden* svensk	215,2	236,9	208,9	227,7	234,9	253,3	197,3	212,0	252,8	270,2	181,9	206,2	232,1	249,1	277,6	294,6	318,5	328,2	280,6	292,5
Inbunden* översatt	93,5	119,4	89,9	109,5	116,7	143,7	140,1	150,6	83,8	96,8	108,1	118,0	196,8	209,0	186,4	195,1	209,7	226,9	255,5	276,2
S:a inbunden	308,7	356,4	298,7	337,2	351,7	396,9	337,4	362,6	336,6	366,9	290,0	324,2	428,9	458,1	464,0	489,7	528,2	555,1	536,1	568,7
Pocket, svensk	74,5	118,3	64,0	113,4	80,9	121,0														
Pocket, översatt	47,4	82,4	47,7	80,3	59,9	95,9														
S:a pocket	122,0	200,8	111,7	193,7	140,7	216,8	143,1	215,0	153,3	231,1	129,9	191,2	117,7	196,1	123,8	198,9	143,3	220,4	116,4	192,9
Övriga format/bandtyper, svensk	15,2	19,6	15,3	17,6	11,6	13,2														
Övriga format/bandtyper, översatt	8,7	9,4	5,2	7,1	8,1	10,8														
S:a övriga format/bandtyper	23,9	29,0	20,5	24,7	19,7	24,0	13,1	19,4	25,8	39,3	24,7	34,6	76,0	108,9	81,7	103,6	125,9	151,2	94,0	118,1
Ljudbok, fysisk, svensk	20,1	22,3	25,6	28,6	34,9	34,7	37,9	45,2	54,0	64,7	42,5	60,6	60,1	78,3	76,4	107,9	84,2	115,6	79,8	98,5
Ljudbok, fysisk, översatt	4,6	6,3	7,2	8,4	13,6	13,5	22,1	22,3	19,3	24,3	22,3	29,5	40,3	51,9	41,0	50,6	44,7	56,0	37,9	58,8
S:a ljudbok, fysisk**	24,7	28,6	32,7	37,0	48,4	48,2	60,1	67,5	73,3	88,9	64,8	90,1	100,4	130,2	117,4	158,5	128,9	171,6	117,7	157,3
Ljudbok, nedl.bar/strömmande, svensk	28,4	72,8	18,0	42,0	8,1	21,3														
Ljudbok, nedl.bar/strömmande, översatt	10,4	23,9	4,4	10,9	1,8	7,0														
S:a ljudbok, nedladdningsbar/strömmande	38,8	96,7	22,4	52,9	9,9	28,3	5,4	17,1	3,5	9,1	4,8	10,3								
E-bok, nedl.bar/strömmande, svensk	6,4	17,7	4,3	13,8	4,5	12,7														
E-bok, nedl.bar/strömmande, översatt	3,5	10,1	2,6	6,0	2,6	5,9														
S:a e-bok, nedl.bar/strömmande	9,9	27,8	6,8	19,9	7,1	18,5	4,9	12,0	2,1	3,8	0,6	1,3								
Lyrik och dramatik, svensk	1,3	2,9	4,1	6,4	0,7	1,1														
Lyrik och dramatik, översatt	0,5	0,6	1,0	1,2	0,1	0,1														
S:a lyrik och dramatik	1,8	3,5	5,1	7,6	0,8	1,2	1,1	1,5	3,4	5,4	4,0	4,5	1,8	2,1	9,2	14,5	10,6	16,6	20,8	24,4
S:a skönlitteratur	529,7	742,8	497,9	673,0	578,2	734,0	565,2	695,1	598,0	744,7	518,8	656,2	724,8	895,4	796,1	965,2	936,9	1114,9	885,0	1061,4

B.1 forts.

Barn- och ungdomsböcker	2015 Ny utg	Totalt	2014 Ny utg	Totalt	2013 Ny utg	Totalt	2012 Ny utg	Totalt	2011 Ny utg	Totalt	2010 Ny utg	Totalt	2009 Ny utg	Totalt	2008 Ny utg	Totalt	2007 Ny utg	Totalt	2006 Ny utg	Totalt
Inbunden* svensk	109,3	194,0	90,7	161,4	77,3	150,8	100,4	183,4	104,8	190,3	106,9	161,3	78,8	155,9	88,3	151,3	100,1	161,0	101,0	161,5
Inbunden* översatt	48,1	73,6	33,2	56,9	30,0	53,9	42,5	73,2	55,2	95,5	65,8	89,6	74,5	123,8	79,1	111,4	105,4	145,0	118,0	163,6
S:a inbunden	157,4	267,7	123,8	218,3	107,3	204,7	142,8	256,6	160,0	285,8	172,7	250,9	153,3	279,7	167,4	262,7	205,5	306,0	219,0	325,1
Pocket, svensk	1,7	5,4	2,3	4,6	1,2	4,5														
Pocket, översatt	1,1	4,0	1,5	5,7	1,7	4,7														
S:a pocket	2,8	9,4	3,8	10,3	2,9	9,2	6,2	15,6	5,0	12,6	6,7	14,9	8,5	15,3	4,9	10,4	7,4	13,1	6,7	12,6
Övriga format/bandtyper, svensk	7,6	47,9	36,8	78,2	39,4	79,8														
Övriga format/bandtyper, översatt	9,1	24,6	10,2	28,5	16,2	30,2														
S:a övriga format/bandtyper	16,7	72,5	47,0	106,7	55,6	110,0	34,9	54,7	9,3	38,3	14,2	83,3	11,5	26,3	11,9	29,5	8,7	26,5	9,4	25,0
Ljudbok, fysisk, svensk	1,1	3,6	0,6	4,0	0,9	5,8	2,1	6,6	2,9	6,7	3,2	8,5	4,5	7,6	7,3	10,5	6,2	14,3	6,9	16,0
Ljudbok, fysisk, översatt	0,1	0,3	0,0	0,4	0,2	0,5	1,0	1,7	0,1	1,2	0,7	3,3	4,1	4,8	1,9	2,9	1,3	2,8	2,3	3,8
S:a ljudbok, fysisk**	1,2	3,9	0,6	4,5	1,1	6,3	3,1	8,3	3,0	7,9	3,9	11,8	8,6	12,4	9,2	13,4	7,5	17,1	9,2	19,8
Ljudbok, nedl.bar/strömmande, svensk	1,1	6,9	0,8	2,4	0,1	0,8														
Ljudbok, nedl.bar/strömmande, översatt	1,4	3,5	0,5	1,6	0,1	0,3														
S:a ljudbok, nedladdningsbar/strömmande	2,5	10,4	1,3	4,0	0,2	1,1	0,1	0,5	0,0	0,2	0,0	0,1								
E-bok, nedl.bar/strömmande, svensk	0,4	2,7	0,2	2	0,2	1,3														
E-bok, nedl.bar/strömmande, översatt	0,2	0,8	0,1	0,6	0,1	0,3														
S:a e-bok, nedl.bar/strömmande	0,6	3,5	0,3	2,6	0,3	1,6	0,1	0,1	0,1	0,2	0,0	0,1								
S:a barn- och ungdomsböcker	181,1	367,4	176,8	346,3	167,4	332,9	187,2	335,9	177,4	344,9	197,5	361,1	181,9	333,7	193,4	316,0	229,1	362,7	244,3	382,5

B.1 forts.

Facklitteratur	2015 Ny utg	Totalt	2014 Ny utg	Totalt	2013 Ny utg	Totalt	2012 Ny utg	Totalt	2011 Ny utg	Totalt	2010 Ny utg	Totalt	2009 Ny utg	Totalt	2008 Ny utg	Totalt	2007 Ny utg	Totalt	2006 Ny utg	Totalt
Inbunden* svensk	233,6	381,0	265,2	457,5	257,4	423,9	324,5	507,4	404,9	645,3	380,4	633,6	414,7	652,3	371,6	586,1	377,7	604,1	340,5	575,6
Inbunden* översatt	50,2	74,7	39,4	62,2	45,7	75,1	69,6	95,9	89,2	133,9	75,2	122,9	87,6	144,2	137,7	202,8	157,5	217,8	161,9	219,7
S:a inbundet	283,9	455,7	304,5	519,7	303,1	499,0	394,0	603,3	494,2	779,2	455,6	756,5	502,3	796,5	509,3	788,9	535,2	821,9	502,4	795,3
Pocket, svensk	8,1	21,0	10,4	21,1	16,7	26,9														
Pocket, översatt	4,7	8,6	3,7	6,4	4,6	8,5														
S:a pocket	12,8	29,6	14,1	27,5	21,3	35,3	20,4	35,6	24,3	39,7	24,8	46,4	20,3	44,3	29,2	49,4	17,5	34,7	17,6	31,4
Övriga format/bandtyper, svensk	39,4	86,5	49,1	74,3	62,6	91,9														
Övriga format/bandtyper, översatt	11,5	32,5	1,6	5,3	6,3	12,9														
S:a övriga format/bandtyper	50,9	119,0	50,6	79,6	68,9	104,8	38,0	58,3	16,8	43,7	23,1	61,6	19,0	27,3	24,9	54,7	13,8	38,2	12,4	42,4
Ljudbok, fysisk, svensk	1,7	2,0	1,4	1,7	1,4	1,2	2,7	2,6	10,2	11,2	6,8	9,3	5,5	7,6	7,0	9,0	1,8	5,3	6,4	7,4
Ljudbok, fysisk, översatt	0,0	0,0	0,4	0,5	0,1	0,2	0,0	0,0	0,1	0,1	0,0	0,3	0,9	2,5	0,8	3,1	0,0	1,8	0,6	0,6
S:a ljudbok, fysisk	1,7	1,9	1,8	2,2	1,6	1,3	2,7	2,6	10,3	11,4	6,8	9,6	6,4	10,1	7,8	12,1	1,8	7,1	7,0	8,0
Ljudbok, nedl.bar/strömmande, svensk	2,6	9,3	1,3	4,2	0,1	2,1														
Ljudbok, nedl.bar/strömmande, översatt	0,1	1,7	0,1	0,8	0,1	0,2														
S:a ljudbok, nedladdningsbar/strömmande	2,7	11,0	1,4	5,0	0,2	2,4	0,3	2,3	0,6	1,5	0,0	0,8								
E-bok, nedl.bar/strömmande, svensk	6,6	10,0	6,7	10,8	6,0	8,8														
E-bok, nedl.bar/strömmande, översatt	0,4	1,1	0,2	0,8	0,5	0,8														
S:a e-bok, nedl.bar/strömmande	7,0	11,1	6,9	11,6	6,5	9,6	4,0	5,0	2,2	3,3	1,5	1,9								
S:a facklitteratur	359,0	628,3	379,4	645,6	401,5	652,4	459,4	707,1	548,4	878,7	511,8	876,8	548,0	878,2	571,2	905,1	568,3	901,9	539,4	877,1
Digitala böcker som inte fördelats på litteraturkategorier																				
Ljudböcker, nedladdningsbara o strömmande													4,0	10,0						
E-böcker													0,5	0,9						
TOTAL SKÖN-, BoU OCH FACKLITT	1069,8	1738,5	1054,1	1664,9	1147,1	1719,3	1211,8	1738,1	1323,8	1968,3	1228,1	1894,1	1459,2	2118,2	1560,7	2186,3	1734,3	2379,5	1668,7	2321,0

Indelningen i formaten Inbunden och Övriga format/bandtyper är inte helt jämförbar med den tidigare indelningen i formaten Original respektive Övrig reprint som användes fram t.o.m. 2012.

Inkonsekvens i klassificeringen av Original respektive Övrig reprint påverkar Barn- och ungdomslitteratur och Facklitteratur. 2011 års siffror påverkas av flera tillkommande medlemsförlag.

Som en följd av förändringar i medlemsförlagens verksamhet har en relativt omfattande utgivning av barnböcker utgått ur statistiken fr o m 2007. I realiteten ökade försäljningen av barn- och ungdomsböcker under 2007.

Försäljningen för åren 2011 och 2010 är inte jämförbar med försäljningen för år 2009 och tidigare:

Försäljning till bokklubb ingår 2010. Däremot ingår inte försäljning från bokklubb, vilket den gör fram till och med 2009.

Försäljning till februarirean ingår i tabellen för 2010, vilket den inte gör för tidigare år.

* Tryckt inbunden fysisk pappersbok i originalutgivning

** För åren 2009 och tidigare ingår även nedladdningsbara ljudböcker här.

B.2 Fakturerad realisationsförsäljning (i förlagsnettopriser exkl moms)

År	Mkr	Förändring	Andel av
		%	tot-förs. %
1973/74	16,2	0	6,7
1974/75	19,2	19	6,4
1975/76	21,7	13	6,0
1976/77	25,8	19	5,9
1977/78	36,6	42	7,2
1978/79	40,8	11	7,0
1979/80	44,6	9	6,9
1980/81	44,3	-1	6,8
1981/82	64,6	46	9,4
1982/83	65,8	2	8,9
1983/84	72,0	9	9,1
1984/85	80,9	12	8,6
1985/86	74,7	-8	7,2
1986/87	62,8	-16	5,4
1987/88	61,1	-3	4,9
1988/89	66,2	8	5,0
1989/90	80,9	22	5,5
1990/91	88,8	10	6,0
1991/92	97,0	9	6,2
1992/93	105,5	9	6,7
1993	96,5	-9	6,0
1994	130,1	35	7,7
1995	140,9	8	8,2
1996	117,5	-17	7,0
1997	115,3	-2	6,5
1998	129,5	12	7,3
1999	151,1	17	8,2
2000	132,4	-12	7,4
2001	167,7	27	8,6
2002	182,7	9	8,6
2003	202,3	11	8,5
2004	201,9	0	8,6
2005	180,6	-11	7,6
2006	182,5	1	7,2
2007	167,4	-8	6,5
2008	131,7	-21	5,7
2009	107,0	-19	4,8
2010	91,2	-15	4,8
2011	92,0	1	4,7
2012	91,1	-1	5,2
2013	84,1	-8	4,9
2014	87,0	3	5,2
2015	82,7	-5	4,8

Merparten av förlagens redovisade realisationsförsäljning avser försäljning i butikerna påföljande år.

C. Utgivning i antal titlar samt utgivning och försäljning i antal volymer uppdelade på litteraturkategorier

C.1 Nya titlar och nya upplagor samt tryckta och sålda volymer gällande ny utgivning

	2015	2014	2013	2012	2011	2010	2009	2008	2007	2006	2005	2004	2003	2002	2001	2000	1999	73/74
Totalt antal nya titlar och nya upplagor*	5 336	4 957	4 737	4 965	4 010	4 074	4 301	4 494	4 730	4 178	4 347	4 219	4 030	3 476	3 303	3 588	3 633	1 893
	7,6%	4,6%	-4,6%	23,8%	-1,6%	-5,3%	-4,3%	-5,0%	13,2%	-3,9%	3,0%	4,7%	15,9%	5,2%	-7,9%	-1,2%	2,1%	
Antal tryckta (producerade) volymer 1 000-tal ex	22 840	22 718	25 453	28 275	29 764	30 857	29 391	34 271	39 838	34 192	34 541	34 117	34 796	29 122	27 651	27 570	25 542	18 996
	0,5%	-10,7%	-10%	-5%	-3,5%	5%	-14,2%	-14%	16,5%	-1%	1,2%	-2%	19,5%	5,3%	0,3%	7,9%	16,1%	
Antal tryckta volymer per titel 1 000-tal ex**	7,2	7,0	7,9	7,8	8,8	9,1	7,7	8,1	8,8	8,2	7,9	8,1	8,6	8,4	8,4	7,7	7,0	10,0
	2,9%	-11,8%	1,9%	-11,6%	-3,0%	17,7%	-5,3%	-7,9%	7,7%	3,0%	-1,7%	-6,3%	3,1%	0,1%	8,9%	9,3%	13,7%	
Antal sålda volymer 1 000-tal ex	17 358	16 474	19 071	19 854	21 240	21 347	20 238	22 920	27 845	22 730	21 886	21 915	22 232	19 184	17 831	17 682	14 903	12 589
	5,4%	-13,6%	-3,9%	-6,5%	-0,5%	5,5%	-11,7%	-17,7%	22,5%	3,9%	-0,1%	-1,4%	15,9%	7,6%	0,8%	18,6%	2,8%	
Antal sålda volymer per titel 1 000-tal ex	3,3	3,3	4,0	4,0	5,3	5,2	4,7	5,1	5,9	5,4	5,0	5,2	5,5	5,5	5,4	4,9	4,1	6,7
	-2,1%	-17,5%	0,7%	-24,5%	1,1%	11,4%	-7,7%	-13,4%	8,2%	8,1%	-3,1%	-5,8%	0,0%	2,2%	9,5%	20,1%	0,6%	

2011 års siffror påverkas av flera tillkommande förlag.

Observera att 2003 års siffror påverkas av flera tillkommande/nya medlemsförlag.

* Omfattar tryckta böcker, ljudböcker och digitala böcker med nytt ISBN (International Standard Book Number). ISBN åsätts alla ej tidigare utgivna böcker samt nya upplagor som innebär verklig ändring, t ex nysättning, nytt format eller ny utstyrelse, omarbeting. Observera att antal volymer per titel inte är detsamma som medelupplaga i betydelsen medianupplaga (typupplaga).

**Antal tryckta volymer per titel avser endast fysiska böcker, ej nedladdningsbara.

C.2 Nya titlar och nya upplagor

Skönlitteratur	2015	2014	2013	2012	2011	2010	2009	2008	2007	2006	2005	2004	2003	2002	2001	2000
Inbunden* svensk	218	285	247	263	221	237	253	270	256	268	270	246	243	262	290	270
Inbunden* översatt	237	211	222	227	198	205	256	306	367	334	338	326	328	298	333	335
S:a inbundet	455	496	469	490	419	442	509	576	623	602	608	572	571	560	623	605
Pocket, svensk	222	211	190													
Pocket, översatt	171	169	231													
S:a pocket	393	380	421	437	368	282	309	362	480	396	427	423	415	393	338	303
Övriga format/bandtyper, svensk	64	75	45													
Övriga format/bandtyper, översatt	103	33	39													
S:a övriga format/bandtyper	167	108	84	180	134	157	156	190	237	193	205	227	256	217	184	204
Ljudbok, fysisk, svensk	119	97	110	100	124	92	109	167	164	140	92	85	43	30		
Ljudbok, fysisk, översatt	42	35	62	70	52	54	74	91	75	65	52	41	32	31		
S:a ljudbok, fysisk	161	132	172	170	176	146	183	258	239	205	144	126	75	61		
Ljudbok, nedl.bar/strömmande, svensk	136	151	153													
Ljudbok, nedl.bar/strömmande, översatt	116	67	48													
S:a ljudbok, nedladdningsbar/strömmande	252	218	201	171	104	170										
E-bok, nedl.bar/strömmande, svensk	836	371	507													
E-bok, nedl.bar/strömmande, översatt	319	236	228													
S:a e-bok, nedl.bar/strömmande	1 155	607	735	974	292	193										
Lyrik och dramatik, svensk	24	41	34													
Lyrik och dramatik, översatt	4	4	3													
S:a lyrik och dramatik	28	45	37	25	23	37	30	42	29	42	41	50	40	59	42	59
S:a skönlitteratur	2 611	1 986	2 119	2 447	1 516	1 427	1 187	1 428	1 608	1 438	1 425	1 398	1 357	1 290	1 187	1 171
varav pappersböcker	1 043	1 029	1 011	1 132	944	918	1 004	1 170	1 369	1 233	1 281	1 272	1 282	1 229	1 187	1 171
varav fysiska ljudböcker	161	132	172	170	176	146	183	258	239	205	144	126	75	61		
varav nedl.bara o ström. ljudböcker	252	218	201	171	104	170										
varav nedl.bara o ström. e-böcker	1 155	607	735	974	292	193										

C.2 forts.

Barn- och ungdomsböcker	2015	2014	2013	2012	2011	2010	2009	2008	2007	2006	2005	2004	2003	2002	2001	2000
Inbunden* svensk	388	290	324	417	419	402	367	373	437	370	342	459	403	375	338	393
Inbunden* översatt	198	222	172	277	271	382	436	455	490	506	561	520	566	260	289	461
S:a inbundet	586	512	496	694	690	784	803	828	927	876	903	979	969	635	627	854
Pocket, svensk	14	31	27													
Pocket, översatt	11	12	19													
S:a pocket	25	43	46	50	51	43	67	78	119	96	83	72	43	35	30	18
Övriga format/bandtyper, svensk	53	178	174													
Övriga format/bandtyper, översatt	84	58	98													
S:a övriga format/bandtyper	137	236	272	143	63	65	128	100	98	109	116	127	140	111	180	176
Ljudbok, fysisk, svensk	15	12	15	32	49	27	55	49	58	32	20	14	22	10		
Ljudbok, fysisk, översatt	1	2	3	4	1	6	18	14	16	8	7	22	2	1		
S:a ljudbok, fysisk	16	14	18	36	50	33	73	63	74	40	27	36	24	11		
Ljudbok, nedl.bar/strömmande, svensk	69	134	27													
Ljudbok, nedl.bar/strömmande, översatt	33	17	5													
S:a ljudbok, nedladdningsbar/strömmande	102	151	32	13	10	8										
E-bok, nedl.bar/strömmande, svensk	238	358	168													
E-bok, nedl.bar/strömmande, översatt	42	44	32													
S:a e-bok, nedl.bar/strömmande	280	402	200	30	105	48										
S:a barn- och ungdomsböcker varav pappersböcker	1 146	1 358	1 064	966	969	981	1 071	1 069	1 218	1 121	1 129	1 214	1 176	792	837	1 048
varav fysiska ljudböcker	748	791	814	887	804	892	998	1 006	1 144	1 081	1 102	1 178	1 152	781	837	1 048
varav nedl.bara o ström. ljudböcker	16	14	18	36	50	33	73	63	74	40	27	36	24	11		
varav nedl.bara o ström. e-böcker	102	151	32	13	10	8										
	280	402	200	30	105	48										

C.2 forts.

Facklitteratur	2015	2014	2013	2012	2011	2010	2009	2008	2007	2006	2005	2004	2003	2002	2001	2000
Inbunden* svensk	679	855	789	892	889	903	1 003	988	1 030	940	1 001	981	911	885	859	884
Inbunden* översatt	158	165	143	224	298	283	332	452	461	445	601	436	398	367	289	337
S:a inbundet	837	1 020	932	1 116	1 187	1 186	1 335	1 440	1 491	1 385	1 602	1 417	1 309	1 252	1 148	1 221
Pocket, svensk	70	76	89													
Pocket, översatt	42	37	29													
S:a pocket	112	113	118	108	117	129	132	152	119	133	117	95	78	54	39	39
Övriga format/bandtyper, svensk	169	128	114													
Övriga format/bandtyper, översatt	76	9	27													
S:a övriga format/bandtyper	245	137	141	168	80	70	68	97	51	82	55	89	100	78	92	109
Ljudbok, fysisk, svensk	15	15	6	22	29	33	24	29	31	15	17	5	10	10		
Ljudbok, fysisk, översatt	2	2	2		1		3	4		4	2	1				
S:a ljudbok, fysisk**	17	17	8	22	30	33	27	33	31	19	19	6	10	10		
Ljudbok, nedl.bar/strömmande, svensk	54	29	10													
Ljudbok, nedl.bar/strömmande, översatt	10	35	3													
S:a ljudbok, nedladdningsbar/strömmande	64	64	13	11	9	20										
E-bok, nedl.bar/strömmande, svensk	260	211	275													
E-bok, nedl.bar/strömmande, översatt	44	51	67													
S:a e-bok, nedl.bar/strömmande	304	262	342	127	102	228										
S:a facklitteratur	1 579	1 613	1 554	1 552	1 525	1 666	1 562	1 722	1 692	1 619	1 793	1 607	1 497	1 394	1 279	1 369
varav pappersböcker	1 194	1 270	1 191	1 392	1 384	1 385	1 535	1 689	1 661	1 600	1 774	1 601	1 487	1 384	1 279	1 369
varav fysiska ljudböcker	17	17	8	22	30	33	27	33	31	19	19	6	10	10		
varav nedl.bar o ström. ljudböcker	64	64	13	11	9	20										
varav nedl.bar o ström. e-böcker	304	262	342	127	102	228										
Digitala böcker som inte fördelats på litteraturkategorier																
Ljudböcker, nedladdningsbara o strömmande							256	218	159							
E-böcker							225	57	53							
TOTAL SKÖN-, BoU OCH FACKLITT	5 336	4 957	4 737	4 965	4 010	4 074	4 301	4 494	4 730	4 178	4 347	4 219	4 030	3 476	3 303	3 588
varav pappersböcker	2 985	3 090	3 016	3 411	3 132	3 195	3 537	3 865	4 174	3 914	4 157	4 051	3 921	3 394	3 303	3 588
varav fysiska ljudböcker	194	163	198	228	256	212	283	354	344	264	190	168	109	82		
varav nedl.bar o ström. ljudböcker	418	433	246	195	123	198	256	218	159							
varav nedl.bar o ström. e-böcker	1 739	1 271	1 277	1 131	499	469	225	57	53							

Indelningen i formaten Inbunden och Övriga format/bandtyper är inte helt jämförbar med den tidigare indelningen i formaten Original respektive Övrig reprint som användes fram t.o.m. 2012.

* Tryckt inbunden fysisk pappersbok i originalutgivning

** För åren 2009 och tidigare ingår även nedladdningsbara ljudböcker här.

C.3 Tryckta volymer

Skönlitteratur	2015	2014	2013	2012	2011	2010	2009	2008	2007	2015	2014	2013	2012	2011	2010	2009	2008	2007
Inbunden* svensk	2 702	2 981	3 220	2 736	3 345	2 904	2 917	3 342	3 749	12,4	10,5	13,0	10,4	15,1	12,3	11,5	12,4	14,6
Inbunden* översatt	1 414	1 285	1 744	2 218	1 405	1 738	2 090	2 081	2 782	6,0	6,1	7,9	9,8	7,1	8,5	8,2	6,8	7,6
S:a inbundet	4 115	4 266	4 964	4 954	4 750	4 642	5 007	5 423	6 531	9,0	8,6	10,6	10,1	11,3	10,5	9,8	9,4	10,5
Pocket, svensk	3 811	3 412	4 201							17,2	16,2	22,1						
Pocket, översatt	2 743	2 469	3 093							16,0	14,6	13,4						
S:a pocket	6 555	5 881	7 294	7 968	8 275	7 029	6 437	7 723	10 001	16,7	15,5	17,3	18,2	22,5	24,9	20,8	21,3	20,8
Övriga format/bandtyper, svensk	430	370	417							6,7	4,9	9,3						
Övriga format/bandtyper, översatt	154	176	262							1,5	5,3	6,7						
S:a övriga format/bandtyper	584	546	678	751	1 074	1 478	1 593	2 461	4 856	3,5	5,1	8,1	4,2	8,0	9,4	10,2	13,0	20,5
Ljudbok, fysisk, svensk	231	289	417	452	609	496	511	762	746	1,9	3,0	3,8	4,5	4,9	5,4	4,7	4,6	4,5
Ljudbok, fysisk, översatt	65	94	180	262	246	281	328	375	383	1,5	2,7	2,9	3,7	4,7	5,2	4,4	4,1	5,1
S:a ljudbok, fysisk	296	383	596	713	855	777	839	1 137	1 129	1,8	2,9	3,5	4,2	4,9	5,3	4,6	4,4	4,7
Lyrik och dramatik, svensk	41	105	33							1,7	2,6	1,0						
Lyrik och dramatik, översatt	9	13	3							2,4	3,1	1,1						
S:a lyrik och dramatik	51	118	37	34	58	73	47	126	104	1,8	2,6	1,0	1,4	2,5	2,0	1,6	3,0	3,6
S:a skönlitteratur varav pappersböcker	11 600	11 193	13 569	14 421	15 013	13 998	13 923	16 870	22 620	9,6	9,6	11,5	11,1	13,4	13,2	11,7	11,8	14,1
varav fysiska ljudböcker	11 305	10 810	12 973	13 708	14 158	13 222	13 084	15 733	21 491	10,8	10,5	12,8	12,1	15,0	14,4	13,0	13,4	15,7
	296	383	596	713	855	777	839	1 137	1 129	1,8	2,9	3,5	4,2	4,9	5,3	4,6	4,4	4,7

C.3 forts.

Barn- och ungdomsböcker	2015	2014	2013	2012	2011	2010	2009	2008	2007	2015	2014	2013	2012	2011	2010	2009	2008	2007
Inbunden* svensk	2 745	2 051	2 096	2 679	3 319	3 277	2 294	2 460	2 842	7,1	7,1	6,5	6,4	7,9	8,2	6,3	6,6	6,5
Inbunden* översatt	983	951	794	1 554	1 561	2 365	2 419	2 511	2 817	5,0	4,3	4,6	5,6	5,8	6,2	5,5	5,5	5,7
S:a inbundet	3 728	3 002	2 890	4 233	4 881	5 641	4 713	4 971	5 658	6,4	5,9	5,8	6,1	7,1	7,2	5,9	6,0	6,1
Pocket, svensk	124	56	161							8,9	1,8	6,0						
Pocket, översatt	88	82	125							8,0	6,9	6,6						
S:a pocket	212	139	286	420	371	466	478	399	599	8,5	3,2	6,2	8,4	7,3	10,8	7,1	5,1	5,0
Övriga format/bandtyper, svensk	490	1 267	1 143							9,2	7,1	6,6						
Övriga format/bandtyper, översatt	403	290	576							4,8	5,0	5,9						
S:a övriga format/bandtyper	893	1 557	1 720	927	408	1 043	571	489	561	6,5	6,6	6,3	6,5	6,5	16,0	4,5	4,9	5,7
Ljudbok, fysisk, svensk	41	30	52	91	98	77	169	155	161	2,7	2,5	3,5	2,9	2,0	2,8	3,1	3,2	2,8
Ljudbok, fysisk, översatt	1	2	3	11	3	17	54	40	31	1,0	0,8	1,0	2,7	2,9	2,9	3,0	2,9	2,0
S:a ljudbok, fysisk	42	32	56	102	101	94	224	195	192	2,6	2,3	3,1	2,8	2,0	2,8	3,1	3,1	2,6
S:a barn- och ungdomsböcker	4 876	4 729	4 951	5 682	5 760	7 244	5 985	6 054	7 011	6,4	5,9	6,0	6,2	6,7	7,8	5,6	5,7	5,8
Varav pappersböcker varav fysiska ljudböcker	4 834	4 697	4 896	5 579	5 659	7 150	5 761	5 860	6 819	6,5	5,9	6,0	6,3	7,0	8,0	5,8	5,8	6,0
	42	32	56	102	101	94	224	195	192	2,6	2,3	3,1	2,8	2,0	2,8	3,1	3,1	2,6

C.3 forts.

Facklitteratur	2015	2014	2013	2012	2011	2010	2009	2008	2007	2015	2014	2013	2012	2011	2010	2009	2008	2007
Inbunden* svensk	3 653	4 310	3 596	4 784	5 310	5 841	5 889	6 085	5 801	5,4	5,0	4,6	5,4	6,0	6,5	5,9	6,2	5,6
Inbunden* översatt	602	706	724	1 292	1 689	1 521	1 767	2 518	2 646	3,8	4,3	5,1	5,8	5,7	5,4	5,3	5,6	5,7
S:a inbundet	4 255	5 016	4 320	6 076	6 999	7 362	7 656	8 603	8 448	5,1	4,9	4,6	5,4	5,9	6,2	5,7	6,0	5,7
Pocket, svensk	543	648	1 073							7,8	8,5	12,1						
Pocket, översatt	220	205	247							5,2	5,6	8,5						
S:a pocket	763	853	1 320	1 244	1 424	1 619	1 290	1 794	1 348	6,8	7,6	11,2	11,5	12,2	12,6	9,8	11,8	11,3
Övriga format/bandtyper, svensk	758	849	1 116							4,5	6,6	9,8						
Övriga format/bandtyper, översatt	568	47	157							7,5	5,2	5,8						
S:a övriga format/bandtyper	1 326	896	1 273	801	449	534	463	866	367	5,4	6,5	9,0	4,8	5,6	7,6	6,8	8,9	7,2
Ljudbok, fysisk, svensk	19	26	16	52	117	100	67	75	44	1,2	1,8	2,7						
Ljudbok, fysisk, översatt	2	4	4		2		8	10		1,1	2,1	1,9						
S:a ljudbok, fysisk	21	31	20	52	119	100	75	85	44	1,2	1,8	2,5	2,3	4,0	3,0	2,8	2,6	1,4
S:a facklitteratur varav pappersböcker varav fysiska ljudböcker	6 364	6 796	6 933	8 173	8 991	9 615	9 483	11 347	10 207	5,3	5,3	5,8	5,8	6,4	6,8	6,1	6,6	6,0
TOTAL SKÖN-, BoU OCH FACKLITT varav pappersböcker varav fysiska ljudböcker	22 840	22 718	25 453	28 275	29 764	30 857	29 391	34 271	39 838	7,2	7,0	7,9	7,8	8,8	9,1	7,7	8,1	8,8
	22 482	22 273	24 781	27 408	28 689	29 887	28 253	32 855	38 473	7,5	7,2	8,2	8,0	9,2	9,4	8,0	8,5	9,2
	358	445	672	867	1 075	970	1 138	1 417	1 365	1,8	2,7	3,4	3,8	4,2	4,6	4,0	4,0	4,0

Indelningen i formaten Inbunden och Övriga format/bandtyper är inte helt jämförbar med den tidigare indelningen i formaten Original respektive Övrig reprint som användes fram t.o.m. 2012.

* Tryckt inbunden fysisk pappersbok i originalutgivning.

C.4 Sållda volymer

Skönlitteratur	2015	2014	2013	2012	2011	2010	2009	2008	2007	2015	2014	2013	2012	2011	2010	2009	2008	2007
Inbunden* svensk	2 150	2 131	2 414	2 009	2 659	2 041	2 313	2 624	2 710	9,9	7,5	9,8	7,6	12,0	8,6	9,1	9,7	10,6
Inbunden* översatt	1 100	922	1 228	1 570	910	1 283	1 603	1 475	1 835	4,6	4,4	5,5	6,9	4,6	6,3	6,3	4,8	5,0
S:a inbundet	3 250	3 053	3 642	3 579	3 569	3 323	3 916	4 099	4 544	7,1	6,2	7,8	7,3	8,5	7,5	7,7	7,1	7,3
Pocket, svensk	3 140	2 557	3 393							14,1	12,1	17,9						
Pocket, översatt	1 839	2 047	2 420							10,8	12,1	10,5						
S:a pocket	4 979	4 604	5 814	6 221	6 589	5 581	5 079	5 765	7 761	12,7	12,1	13,8	14,2	17,9	19,8	16,4	15,9	16,2
Övriga format/bandtyper, svensk	260	271	301							4,1	3,6	6,7						
Övriga format/bandtyper, översatt	174	104	176							1,7	3,1	4,5						
S:a övriga format/bandtyper	434	374	477	247	403	556	1 064	1 942	4 310	2,6	3,5	5,7	1,4	3,0	3,5	6,8	10,2	18,2
Ljudbok, fysisk, svensk	186	225	318	348	472	390	379	569	548	1,6	2,3	2,9	3,5	3,8	4,2	3,5	3,4	3,3
Ljudbok, fysisk, översatt	45	62	122	192	180	206	245	274	273	1,1	1,8	2,0	2,7	3,5	3,8	3,3	3,0	3,6
S:a ljudbok, fysisk**	231	288	440	540	651	596	624	843	820	1,4	2,2	2,6	3,2	3,7	4,1	3,4	3,3	3,4
Ljudbok, nedl.bar/strömmande, svensk	680	359	130							5,0	2,4	0,8						
Ljudbok, nedl.bar/strömmande, översatt	221	93	29							1,9	1,4	0,6						
S:a ljudbok, nedladdningsbar/strömmande	901	452	159	83	78	64				3,6	2,1	0,8	0,5	0,7	0,4			
E-bok, nedl.bar/strömmande, svensk	160	129	207							0,2	0,3	0,4						
E-bok, nedl.bar/strömmande, översatt	91	106	141							0,3	0,4	0,6						
S:a e-bok, nedl.bar/strömmande	251	235	347	263	118	27				0,2	0,4	0,5	0,3	0,4	0,1	0,0	0,0	
Lyrisk och dramatik, svensk	20	54	14							0,8	1,3	0,4						
Lyrisk och dramatik, översatt	7	10	1							1,7	2,4	0,3						
S:a lyrisk och dramatik	27	63	15	14	35	44	24	70	84	1,0	1,4	0,4	0,6	1,5	1,2	0,8	1,7	2,9
S:a skönlitteratur	10 073	9 069	10 894	10 948	11 443	10 192	10 707	12 719	17 519	3,9	4,6	5,1	4,5	7,5	7,1	9,0	8,9	10,9
varav pappersböcker	8 690	8 094	9 948	10 061	10 596	9 504	10 083	11 876	16 699	8,3	7,9	9,8	8,9	11,2	10,4	10,0	10,2	12,2
varav fysiska ljudböcker	231	288	440	540	651	596	624	843	820	1,4	2,2	2,6	3,2	3,7	4,1	3,4	3,3	3,4
varav nedl.bar o ström. ljudböcker	901	452	159	83	78	64				3,6	2,1	0,8	0,5	0,7	0,4			
varav nedl.bar o ström. e-böcker	251	235	347	263	118	27				0,2	0,4	0,5	0,3	0,4	0,1			

C.4 forts.

Barn & Ungdom	2015	2014	2013	2012	2011	2010	2009	2008	2007	2015	2014	2013	2012	2011	2010	2009	2008	2007
Inbunden* svensk	1 754	1 440	1 352	1 774	2 216	2 167	1 427	1 606	2 247	4,5	5,0	4,2	4,3	5,3	5,4	3,9	4,3	5,1
Inbunden* översatt	700	551	480	936	943	1 399	1 319	1 409	1 705	3,5	2,5	2,8	3,4	3,5	3,7	3,0	3,1	3,5
S:a inbundet	2 454	1 990	1 831	2 710	3 160	3 567	2 746	3 015	3 952	4,2	3,9	3,7	3,9	4,6	4,5	3,4	3,6	4,3
Pocket, svensk	65	40	46							4,6	1,3	1,7						
Pocket, översatt	41	57	67							3,7	4,8	3,5						
S:a pocket	106	98	113	251	202	268	315	185	283	4,2	2,3	2,5	5,0	4,0	6,2	4,7	2,4	2,4
Övriga format/bandtyper, svensk	295	742	697							5,6	4,2	4,0						
Övriga format/bandtyper, översatt	196	184	314							2,3	3,2	3,2						
S:a övriga format/bandtyper	491	925	1 011	618	261	910	459	367	271	3,6	3,9	3,7	4,3	4,1	14,0	3,6	3,7	2,8
Ljudbok, fysisk, svensk	31	18	27	53	58	46	77	66	95	2,1	1,5	1,8	1,6	1,2	1,7	1,4	1,4	1,6
Ljudbok, fysisk, översatt	1		2	10	1	10	32	26	10	1,5	0,1	0,7	2,4	1,2	1,6	1,8	1,9	0,6
S:a ljudbok, fysisk**	33	19	29	62	60	56	109	92	105	2,0	1,3	1,6	1,7	1,2	1,7	1,5	1,5	1,4
Ljudbok, nedl.bar/strömmande, svensk	34	19	1							0,5	0,1	0,1						
Ljudbok, nedl.bar/strömmande, översatt	39	6	2							1,2	0,3	0,5						
S:a ljudbok, nedladdningsbar/strömmande	73	25	4	2	1					0,7	0,2	0,1	0,2	0,1				
E-bok, nedl.bar/strömmande, svensk	9	7	10							0,0	0,0	0,1						
E-bok, nedl.bar/strömmande, översatt	4	5	6							0,1	0,1	0,2						
S:a e-bok, nedl.bar/strömmande	14	11	16	4	5	1				0,0	0,0	0,1	0,1					
S:a barn- och ungdomsböcker	3 171	3 069	3 005	3 647	3 689	4 802	3 628	3 659	4 611	2,8	2,3	2,8	3,8	3,8	4,9	3,4	3,4	3,8
varav pappersböcker	3 051	3 013	2 956	3 579	3 623	4 745	3 520	3 567	4 506	4,1	3,8	3,6	4,0	4,5	5,3	3,5	3,5	3,9
varav fysiska ljudböcker	33	19	29	62	60	56	109	92	105	2,0	1,3	1,6	1,7	1,2	1,7	1,5	1,5	1,4
varav nedl.bara o ström. ljudböcker	73	25	4	2	1					0,7	0,2	0,1	0,2	0,1				
varav nedl.bara o ström. e-böcker	14	11	16	4	5	1				0,0	0,0	0,1	0,1					

C.4 forts.

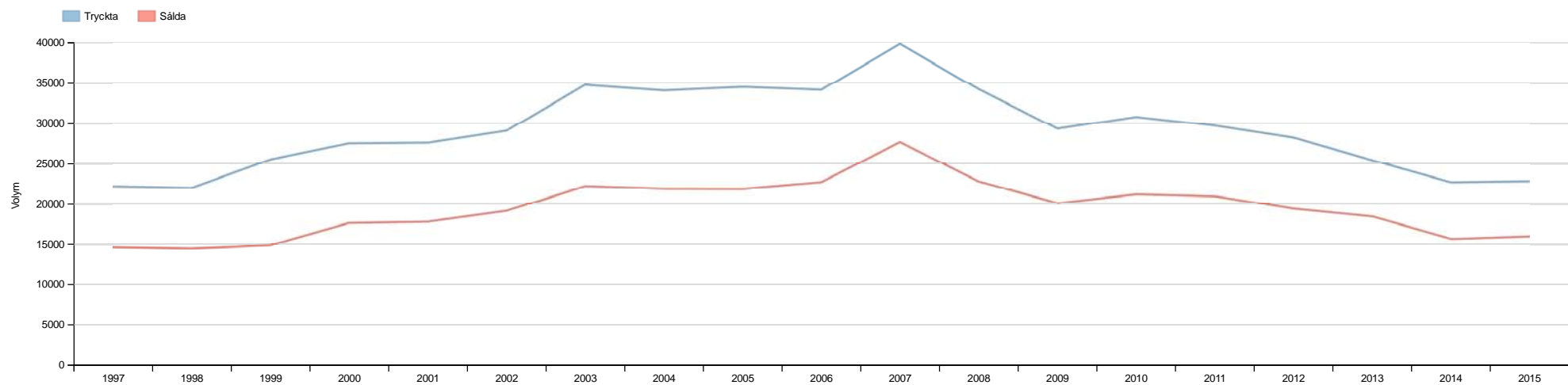
Facklitteratur	2015	2014	2013	2012	2011	2010	2009	2008	2007	2015	2014	2013	2012	2011	2010	2009	2008	2007
Inbunden* svensk	2 434	2 743	2 881	3 030	3 649	3 900	3 560	3 239	3 146	3,6	3,2	3,7	3,4	4,1	4,3	3,5	3,3	3,1
Inbunden* översatt	479	403	468	793	1 070	868	994	1 208	1 441	3,0	2,4	3,3	3,5	3,6	3,1	3,0	2,7	3,1
S:a inbundet	2 913	3 147	3 349	3 822	4 719	4 768	4 554	4 448	4 587	3,5	3,1	3,6	3,4	4,0	4,0	3,4	3,1	3,1
Pocket, svensk	363	449	771							5,2	5,9	8,7						
Pocket, översatt	169	141	176							4,0	3,8	6,1						
S:a pocket	532	590	948	915	1 004	1 188	923	1 336	853	4,7	5,2	8,0	8,5	8,6	9,2	7,0	8,8	7,2
Övriga format/bandtyper, svensk	384	503	701							2,3	3,9	6,2						
Övriga format/bandtyper, översatt	176	27	98							2,3	3,0	3,6						
S:a övriga format/bandtyper	560	530	799	446	255	319	299	637	217	2,3	3,9	5,7	2,7	3,2	4,6	4,4	6,6	4,3
Ljudbok, fysisk, svensk	14	14	11	28	94	69	40	53	13	0,9	0,9	1,9	1,3	3,2	2,1	1,7	1,8	0,4
Ljudbok, fysisk, översatt		3	1		1		5	7		0,2	1,6	0,5	0,0	1,4	0,0	1,8	1,9	
S:a ljudbok, fysisk**	14	17	12	28	95	69	46	60	13	0,8	1,0	1,5	1,3	3,2	2,1	1,7	1,8	0,4
Ljudbok, nedl.bar/strömmande, svensk	61	22	2							1,1	0,8	0,2						
Ljudbok, nedl.bar/strömmande, översatt	3	3	1							0,3	0,1	0,3						
S:a ljudbok, nedladdningsbar/strömmande	64	25	3	7	19	1				1,0	0,4	0,2	0,6	2,1				
E-bok, nedl.bar/strömmande, svensk	21	23	45							0,1	0,1	0,2						
E-bok, nedl.bar/strömmande, översatt	11	4	16							0,3	0,1	0,2						
S:a e-bok, nedl.bar/strömmande	32	27	61	41	17	9				0,1	0,1	0,2	0,3	0,2				
S:a facklitteratur	4 115	4 336	5 173	5 259	6 108	6 354	5 821	6 480	5 670	2,6	2,7	3,3	3,4	4,0	3,8	3,7	3,8	3,4
varav pappersböcker	4 004	4 267	5 096	5 183	5 978	6 275	5 776	6 420	5 657	3,4	3,4	4,3	3,7	4,3	4,5	3,8	3,8	3,4
varav fysiska ljudböcker	14	17	12	28	95	69	46	60	13	0,8	1,0	1,5	1,3	3,2	2,1	1,7	1,8	0,4
varav nedl.bara o ström. ljudböcker	64	25	3	7	19	1				1,0	0,4	0,2	0,6	2,1				
varav nedl.bara o ström. e-böcker	32	27	61	41	17	9				0,1	0,1	0,2	0,3	0,2				
* Tryckt inbunden fysisk pappersbok i originalutgivning																		
Digitala böcker som inte fördelats på litteraturkategorier																		
Ljudböcker, nedladdningsbara o strömmande							68	49	37									
E-böcker							14	12	8									
TOTAL SKÖN-, BoU OCH FACKLITT	17 358	16 474	19 071	19 854	21 240	21 347	20 238	22 920	27 845	3,3	3,3	4,0	4,0	5,3	5,2	4,7	5,1	5,9
varav pappersböcker	15 745	15 374	18 000	18 824	20 197	20 524	19 378	21 863	26 861	5,3	5,0	6,0	5,5	6,4	6,4	5,5	5,7	6,4
varav fysiska ljudböcker	278	323	481	630	806	721	778	996	939	1,4	2,0	2,4	2,8	3,1	3,4	2,8	2,8	2,7
varav nedl.bara o ström. ljudböcker	1 038	502	165	93	97	65	68	49	37	2,5	1,2	0,7	0,5	0,8	0,3	0,3	0,2	0,2
varav nedl.bara o ström. e-böcker	297	274	425	308	140	37	14	12	8	0,2	0,2	0,3	0,3	0,3	0,1	0,1	0,2	0,2

Indelningen i formaten Inbunden och Övriga format/bandtyper är inte helt jämförbar med den tidigare indelningen i formaten Original respektive Övrig reprint som användes fram t.o.m. 2012.

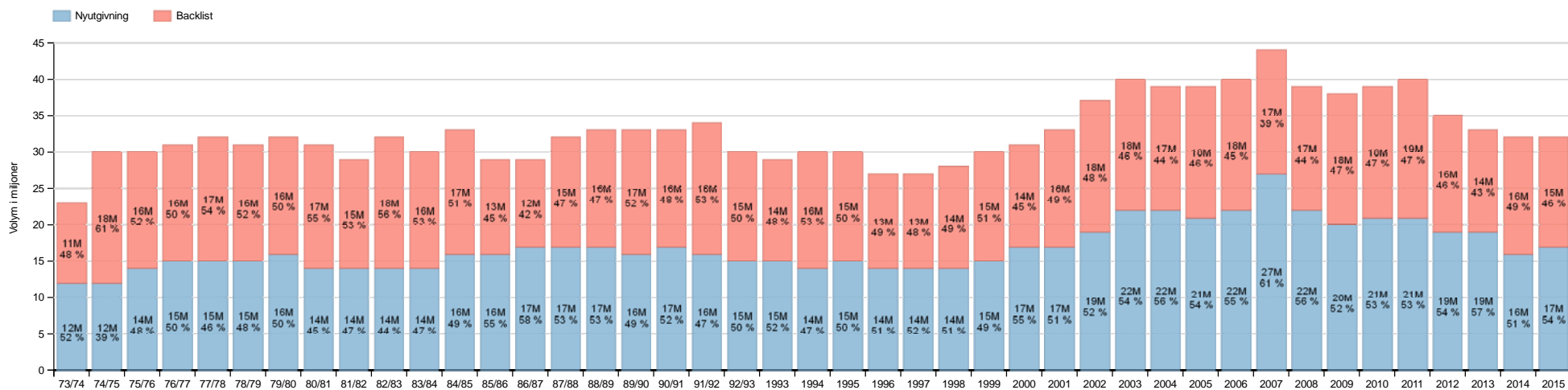
* Tryckt inbunden fysisk pappersbok i originalutgivning

** För åren 2009 och tidigare ingår även nedladdningsbara ljudböcker här.

C.5 Tryckta och sålda fysiska volymer avseende ny utgivning (i 1000-tal volymer)

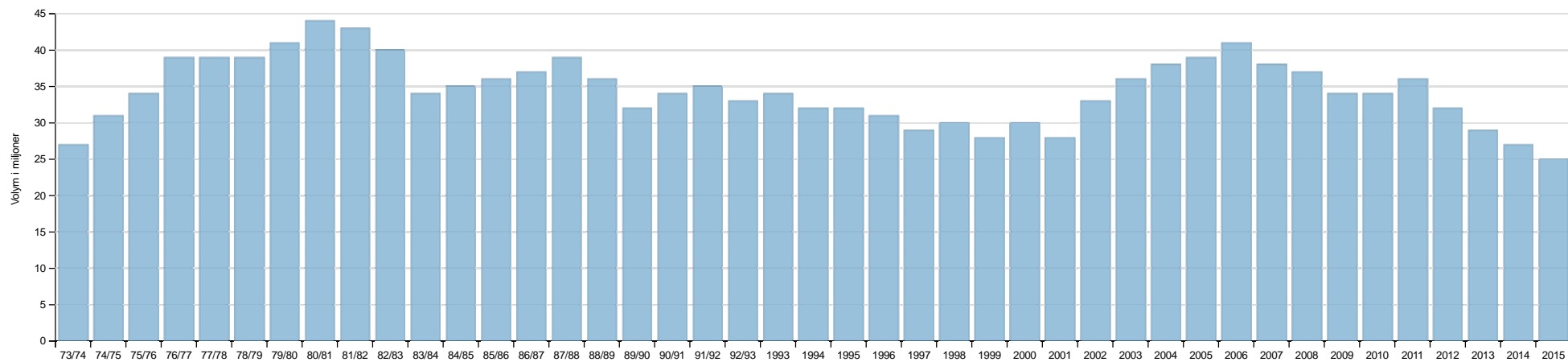


C.6 Totalt antal sålda volymer



Undre delen av stapeln avser nyutgivning och övre delen av stapeln avser backlistutgivning.

C.7 Totalt antal volymer i lager



Samtliga tal t o m 92/93 avser den 31/3 resp år. Fr o m 1993 avser talen den 31/12.

III. Deltagande förlag 2015, 57st

Alfabeta Bokförlag	Gothia Fortbildning	Ordalaget Bokförlag
Bokförlaget Arena	Historiska Media	Ordfront Förlag
Bokförlaget Atlantis	Informationsförlaget	Piratförlaget
Bokförlaget Atlas	Karolinska Inst. University Press	Pocketförlaget (ej medlem)
Berghs Förlag	Leopard förlag	Prevent
Bilda Förlag & Idé	Libris Media	Printz Publishing
Albert Bonniers Förlag	Bokförlaget Lind & Co	Rabén & Sjögren
Bonnier Audio	J.A. Lindblads Bokförlags AB	Santérus Förlag
Bonnier Carlsen Bokförlag	LL-förlaget/MTM	Sekwa förlag
Brombergs Bokförlag	Läkemedelsakademin	Bokförlaget Semic
Carlsson Bokförlag	Läraryrskommitténs Förlag	SISU Idrottsböcker
Dialogos Förlag	Bokförlaget Max Ström	Storyside
Earbooks (ej medlem)	Massolit Förlagsgrupp	Svensk Byggtjänst
Ekerlids Förlag	Månadens Bok (ej medlem)	Svenskt Militärhistoriskt Biblioteks Förlag
Elib	Natur & Kultur	Timbro
Ersatz	Norstedts	Wahlström & Widstrand
Bokförlaget Fischer & Co	Bokförlaget Nya Doxa	Verbum
Bokförlaget Forum	Nygren & Nygren	Weyler förlag
Fri Tanke Förlag	Bokförlaget Opal	Östlings bokförlag symposion

Liten ordlista

Inbunden Tryckt, inbunden pappersbok i originalutgåva, med skyddsomslag, i danskt band eller häftad.

Övriga format/bandtyper Alla andra pappersböcker än inbunden i originalutgåva och pocket. Exempelvis storpocket, kartonnage, spiralbunden mm. Här redovisas även reprint, alltså böcker i nytryck, med nytt ISBN, där inlagan i princip är oförändrad men där förändringar gjorts av format, omslag.

Backlist Tidigare års utgivning.

Skönlitteratur Böcker som enligt bibliotekens klassificeringssystem hänförs till ämnesområde H.

Barn- och ungdomsböcker Böcker producerade speciellt för barn och ungdom, Hcf, Hcg eller som har tillägget u i bibliotekens klassificeringssystem.

Facklitteratur Böcker som är att hänföra till andra ämnesområden än H och barn- och ungdomsböcker.

E -böcker Verk återgivna som text och/eller bild i digital form.

Fysisk ljudbok Verk återgivet som ljud på CD/DVD eller annan fysisk bärare.

Nedladdningsbar/strömmande ljudbok Verk återgivet som ljud som laddas ner eller strömmas utan fysisk bärare.

Mer information?

Vill du ha mer information om Svenska Förläggareföreningens förlagsstatistik är du välkommen att kontakta föreningens kansli, tel 08-736 19 40. Mer information hittar du även på www.forlaggare.se/forlagsstatistik2015 (www.forlaggare.se/forlagsstatistik2015).

SvFs statistikkommité:

Håkan Köhler (ordf), Madeleine Lawass, Annika Welinder och Lena Öhman samt Kristina Ahlinder och Roy Rue från kansliet.

Svenska Förläggare AB
Drottninggatan 97
113 60 Stockholm
tel 08-736 19 40
www.forlaggare.se
