

# BRANSCH STATISTIK 2012

# Branschstatistik 2012

## INNEHÅLL

- I. Statistiken i huvuddrag 3
- II. Branschstatistikens bakgrund och metod 5
  - A. Försäljning uppdelad på kundgrupper 6
  - B. Försäljning uppdelad på litteraturkategorier 10
  - C. Utgivning i antal titlar samt utgivning och försäljning i antal volymer uppdelade på litteraturkategorier 12
- III. Deltagande förlag 19
  - Liten ordlista 19

Rapporten kan beställas från:  
Svenska Förläggare AB  
Drottninggatan 97  
113 60 STOCKHOLM  
tfn 08-736 19 40  
info@forlaggare.se

© Svenska Förläggareföreningen  
Grafisk form Majbritt Hagdahl  
Tryckt hos Linderoths Tryckeri i Vingåker 2013  
Stockholm juni 2013  
ISBN 978-91-976730-8-2

# I. Statistiken i huvuddrag

## Ökat antal nya titlar men totalt sett minskad försäljning

Svenska Förläggareföreningens branschstatistik publiceras nu för 40:e året i följd. Sedan toppåret 2007 har medlemsförlagens försäljning kontinuerligt minskat. Mellan 2010 och 2011 stod emellertid försäljningen i praktiken still.

## Branschstatistiken för 2012 visar att de preliminära siffror som vi publicerade i början av året står fast, försäljningsminskningen mellan 2011 och 2012 ligger på 12 %.

Försäljningen till återförsäljare minskar nu för femte året i rad. Främst tros detta bero på den allmänna ekonomiska oron, men också på specifika problem i bokbranschen. 2012 var ett speciellt år också av det skälet att färre storsäljande titlar fanns, titlar som kunde dra med sig annan försäljning. Dessutom har kraftigt ökade returer påverkat vissa förlags omsättning negativt.

Förlagens försäljning till varuhus och stormarknader backar kraftigt. En förklaring till en del av denna minskning är förändrade inköpsstrategier hos ett par aktörer vilket gör att försäljning som tidigare redovisades på raden för varuhus nu redovisas som försäljning till grossist respektive som försäljning till bokhandel.

Försäljningen till fysisk bokhandel minskar något men utgör fortfarande den största försäljningskanalen. Försäljningen till näthandeln minskar också.

Bokklubbeförsäljningen har, med undantag för några få år, sjunkit stadigt sedan slutet av 1990-talet och försäljningen till bokklubbar utgör nu ca 10 procent av förlagens försäljning.

Utlandsförsäljningen av rättigheter, svenska böcker och delupplagor på andra språk, har stigit under flera år och har för en del förlag kommit att få stor ekonomisk betydelse. **Under 2012 sjönk emellertid utlandsförsäljningen dramatiskt, med hela 40 %. Främst är det förlagens provisioner på utgivningsrätter som minskat.**

Förlagens försäljning minskar alltså, samtidigt som vi kan notera att utgivningen ökar. Totalt sett ökade antalet nya titlar och nya upplagor under 2012 med över 900 st. Främst är det antalet e-bokstitlar som ökar, med

nära 600 st, vilket motsvarar cirka 23 % av all utgivning. I ekonomiska termer är andelen emellertid mycket liten, endast 0,7 % av nyutgivningen och 1 % av den totala utgivningen. Den absoluta majoriteten av e-boksköpen står biblioteken för, mellan 85 och 90 %. Den gängse kommersiella marknaden för e-böcker är således mycket liten.

### FAKTARUTA 2012

#### OMSÄTTNING

Bokförsäljningen	-12 %
Utlandsförsäljningen	-40 %

#### UTGIVNING

Antal nya titlar	+24 %
------------------	-------

#### SÅLDA EXEMPLAR

Sålda ex totalt	-7%
Sålda ex per titel	-25 %

#### E-BÖCKER

23 % av titlarna
1 % av försäljningen (kr)

#### LJUDBÖCKER

9 % av titlarna
6 % av försäljningen (kr)

**OBSERVERA att siffrorna i tabell B.1. för åren fram till och med 2009 inte är jämförbara med åren 2010 och framåt.**

I statistiken för 2010 har två större förändringar genomförts:

1. Från och med 2010 ingår försäljning till bokklubb i den rapporterade försäljningen, men inte försäljning från bokklubb.

Fram till och med 2009 ingår däremot försäljning från bokklubb, men inte försäljning till bokklubb.

Det innebär att statistiken från och med 2010 blir en renodlad förlagsstatistik, dvs endast redovisar förlagens försäljning.

2. Försäljningen till februarirean ingick tidigare inte i tabellen. Det gör den från och med 2010.

**De flesta av de till synes dramatiska förändringarna mellan 2009 och 2010 speglar alltså sannolikt inte verkliga förändringar utan är snarare en effekt av det nya redovisningssättet.**

## II. Branschstatistikens bakgrund och metod

Sedan 1973/74 tar Svenska Förläggareföreningen fram detaljerad statistik över sina medlemmars utgivning och försäljning. Branschstatistiken presenteras alltså nu för 40:e året i följd. Totalt har 58 medlemsförlag lämnat kompletta uppgifter till statistiken 2012. Dessa förlag, vilka finns noterade längst bak i rapporten, motsvarar 99,5 procent av samtliga medlemsförlags totalt fakturerade försäljning av allmänlitteratur. Utöver dessa medlemsförlag har två förlag som inte är medlemmar lämnat uppgifter till statistiken för 2012.

Branschstatistiken redovisar medlemsförlagens utgivning och försäljning av allmänlitteratur. Läromedel redovisas inte här, men behandlas utförligt i den statistik som Föreningen Svenska Läromedel iordningställer över sina medlemsförlag.

Statistiken omfattar således endast Svenska Förläggareföreningens medlemsförlag. Detta innebär att statistiken påverkas av att nya förlag blir medlemmar och därmed ingår i siffermaterialet och att medlemmar lämnar föreningen och därmed inte ingår i underlaget.

Det inledande avsnittet, I, syftar till att lyfta fram några av de viktigaste tendenserna i de tabeller som redovisas i tabellverket i det här avsnittet, II.

Tabellerna A 1–C 7 redovisar totaler för de förlag som deltog varje enskilt år. De jämförelser som görs mellan åren i tabellerna, eller som kan göras av läsaren med utgångspunkt från tabellverket, tar alltså inte hänsyn till i statistiken tillkommande och bortfallande förlag.

Sedan 1993 avser statistiken kalenderår, vilket också framgår av tabellerna. Tidigare redovisades försäljningen per det s k bokhandelsåret (1 april - 31 mars).

Eftersom statistiken är begränsad dels till allmänlitteratur, dels till medlemsförlag inom Förläggareföreningen, ger den inte en fullständig bild av den svenska bokmarknaden. Detta är inte heller föreningens avsikt med statistiken. Vi menar att den ändå ger en god uppfattning om utvecklingen som helhet på den svenska bokmarknaden över en längre tidsperiod.

Statistiken är alltså en förlagsstatistik och de försäljningsvärden som anges är följaktligen förlagens fakturerade värden till återförsäljare. I fråga om direktförsäljningen är förlagens försäljning dock den samma

som konsumentvärdet exkl moms. I statistiken för 2010 gjordes två större förändringar som främst påverkar tabell B1. Försäljning från bokklubb ingår inte längre från och med 2010, vilket den gjorde fram till och med 2009. Däremot ingår försäljning till bokklubb från och med 2010. Dessutom ingår försäljning till februarirean i tabell B1 från och med 2010, vilket den inte gjort tidigare år.

Dessa förändringar innebär att statistiken från och med 2010 blir en renodlad förlagsstatistik, dvs endast redovisar förlagens försäljning.

Siffrorna i tabell B1 är alltså inte jämförbara mellan åren 2009 och 2010. Fram till och med 2009 består den redovisade försäljningen av både förlagspriser och konsumentpriser, vilket naturligtvis påverkar fördelningen mellan litteraturkategorierna.

Alla försäljningsvärden är exklusive moms och i löpande priser.

I tabeller med avrundade tal kan smärre avvikelser förekomma mellan summan av dessa tal och den redovisade slutsumman (dvs det är endast i den grafiska utformningen som avrundning sker, alla beräkningar och summeringar görs med exakta tal).

Slutligen bör påpekas att alla siffror i denna statistik avser nettot efter returer. Före 1993 innehöll statistiken också en separat sammanställning av returernas andel av försäljningen till återförsäljare. Denna sammanställning är inte längre med eftersom många förlag i sina redovisningssystem inte skiljer ut olika slags returer utan i stället redovisar en något lägre omsättning, dvs med avdrag för de returer som skett.

## 9 A. Försäljning uppdelad på kundgrupper

### A.1. Försäljning från förlag till återförsäljare (i förlagsnettopriser, efter returer, exklusive moms)

	Förändr 2011- 2012	2012 Mkr	2011 Mkr	2010 Mkr	2009 Mkr	2008 Mkr	2007 Mkr	2006 Mkr	2005 Mkr	2004 Mkr	2003 Mkr	2002 Mkr	2001 Mkr	2000 Mkr	73/74 Mkr
Bokhandel	-2 %	603,1	617,4	602,5		663,9	734,5	838,0	759,2	776,2	783,0	718,8	588,2	515,2	100,7
Internetbokhandel	-10 %	363,4	401,6	351,5		322,8	284,5								
Varuhus	-52 %	94,3	195,3	239,0		245,4	261,0	300,9	282,2	264,8	260,0	276,3	259,6	176,7	11,3
<i>S:a bokhandel, internetbokhandel och varuhus</i>	-13 %	1 060,8	1 214,3	1 193,0	1 179,2	1 232,1	1 280,0	1 138,8	1 041,5	1 041,0	1 043,0	995,1	847,8	691,9	112,0
Grossister*	-14 %	266,9	311,1	241,0	246,6	252,0	290,8	336,9	338,6	279,3	254,3	224,9	211,5	189,7	23,3
Bokklubbar	-12 %	154,4	175,6	190,4	194,7	206,3	228,6	249,9	254,8	248,4	259,8	255,2	217,2	214,7	
Övriga återförsäljare	14 %	87,9	77,4	69,4	102,9	117,9	129,4	135,4	117,2	152,7	167,4	144,2	115,0	142,4	9,8
<b>Totalt</b>	<b>-12 %</b>	<b>1 570,0</b>	<b>1 778,5</b>	<b>1 693,7</b>	<b>1 723,4</b>	<b>1 808,3</b>	<b>1 928,8</b>	<b>1 861,0</b>	<b>1 752,0</b>	<b>1 721,5</b>	<b>1 724,6</b>	<b>1 619,4</b>	<b>1 391,5</b>	<b>1 238,7</b>	<b>145,1</b>

Ändrade inköpsstrategier gör att en del av försäljningen till varuhus för 2012 i stället redovisats på raderna för grossist respektive bokhandel. 2011 års siffror påverkas av flera tillkommande förlag.

Försäljning till internetbokhandel redovisas t o m 2006 på raden "Bokhandel".

Försäljning till Seelig redovisas på raden "Bokhandel" t o m 1999 och på raden "Grossister" fr o m 2000.

\* Inkluderar även försäljning till Bibliotekstjänst.

## A.2. Direktförsäljning (i konsumentpriser, efter returer, exklusive moms)

	Förändr	2012 Mkr	2011 Mkr	2010 Mkr	2009 Mkr	2008 Mkr	2007 Mkr	2006 Mkr	2005 Mkr	2004 Mkr	2003 Mkr	2002 Mkr	2001 Mkr	2000 Mkr	73/74 Mkr
	2011- 2012														
Bokklubbar	-11 %	365,0	410,4	448,0	463,0	497,6	563,0	650,6	672,8	682,2	686,8	584,3	532,6	556,1	49,9
Annan direktförsäljning till konsument	23 %	80,7	65,8	65,4	62,2	89,5	115,3	99,6	83,9	72,0	68,1	69,7	102,7	128,0	22,5
Direktförsäljning till företag och institutioner (svenska delupplagor etc)	-17 %	104,9	127,1	131,0	139,7	119,1	137,5	118,0	110,5	111,9	98,2	96,7	116,2	81,7	12,9
<b>Totalt</b>	<b>-9 %</b>	<b>550,5</b>	<b>603,4</b>	<b>644,4</b>	<b>664,9</b>	<b>706,2</b>	<b>815,7</b>	<b>868,2</b>	<b>867,3</b>	<b>866,1</b>	<b>853,1</b>	<b>750,7</b>	<b>751,5</b>	<b>765,7</b>	<b>85,3</b>

Bokklubbarnas försäljning påverkas av att ett antal klubbar började delta i branschstatistiken 2003.

Som en följd av förändringar i verksamheten hos några medlemsförlag utgick ett antal klubbar ur statistiken 2007. Dessa klubbar motsvarar omkring hälften av nedgången mellan 2006 och 2007.

## A.3. Export

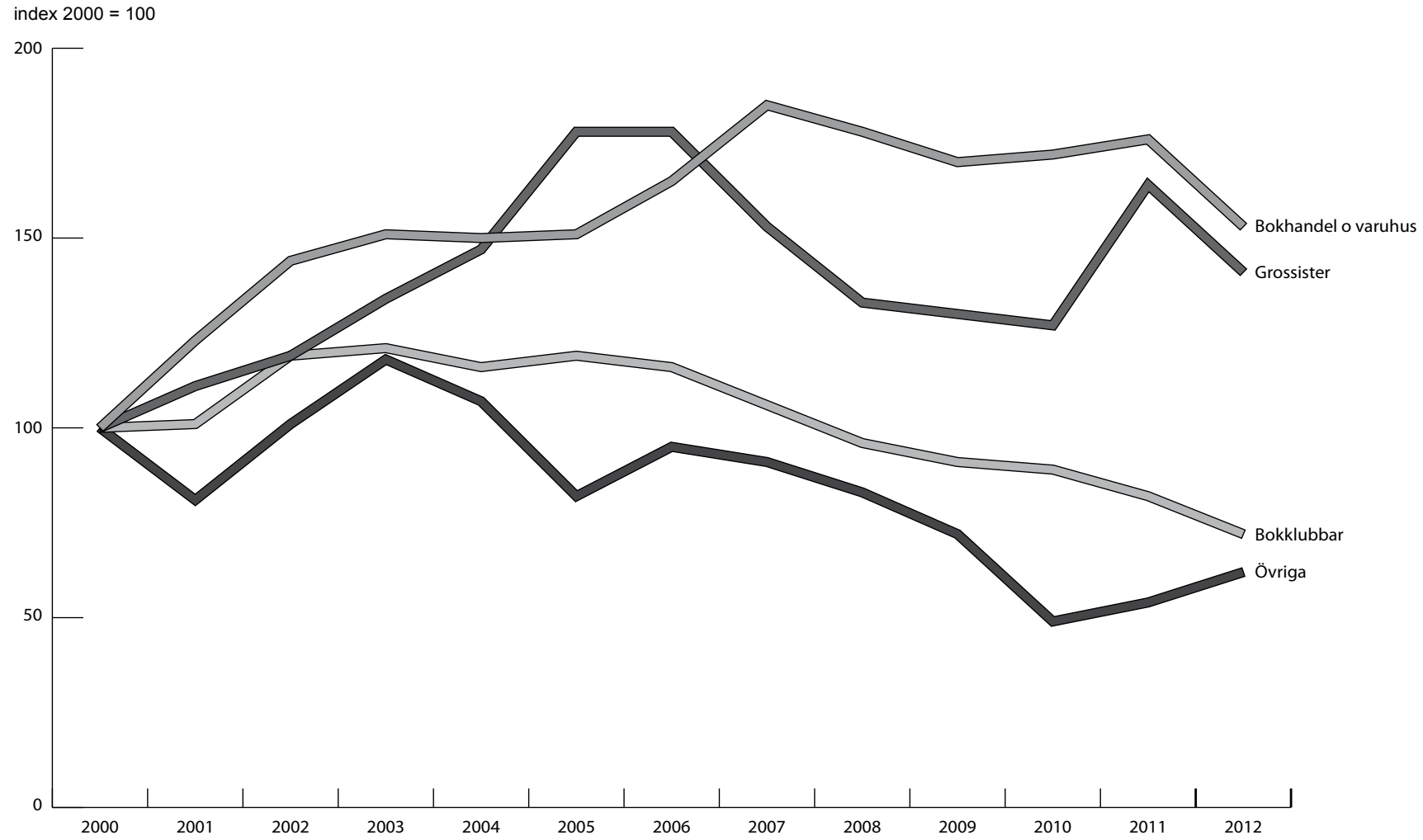
	Förändr	2012 Mkr	2011 Mkr	2010 Mkr	2009 Mkr	2008 Mkr	2007 Mkr	2006 Mkr	2005 Mkr	2004 Mkr	2003 Mkr	2002 Mkr	2001 Mkr	2000 Mkr	73/74 Mkr
	2011- 2012														
Utlandsförsäljning (färdiga böcker på svenska, delupplagor på främmande språk samt förlagens provisioner på utgivningsrätter)	-40 %	87,5	146,0	154,4	122,6	97,0	99,1	87,8	89,0	91,4	116,0	96,9	101,1	78,5	5,7

Det är förlagens provisioner på utgivningsrätter som minskar mest.



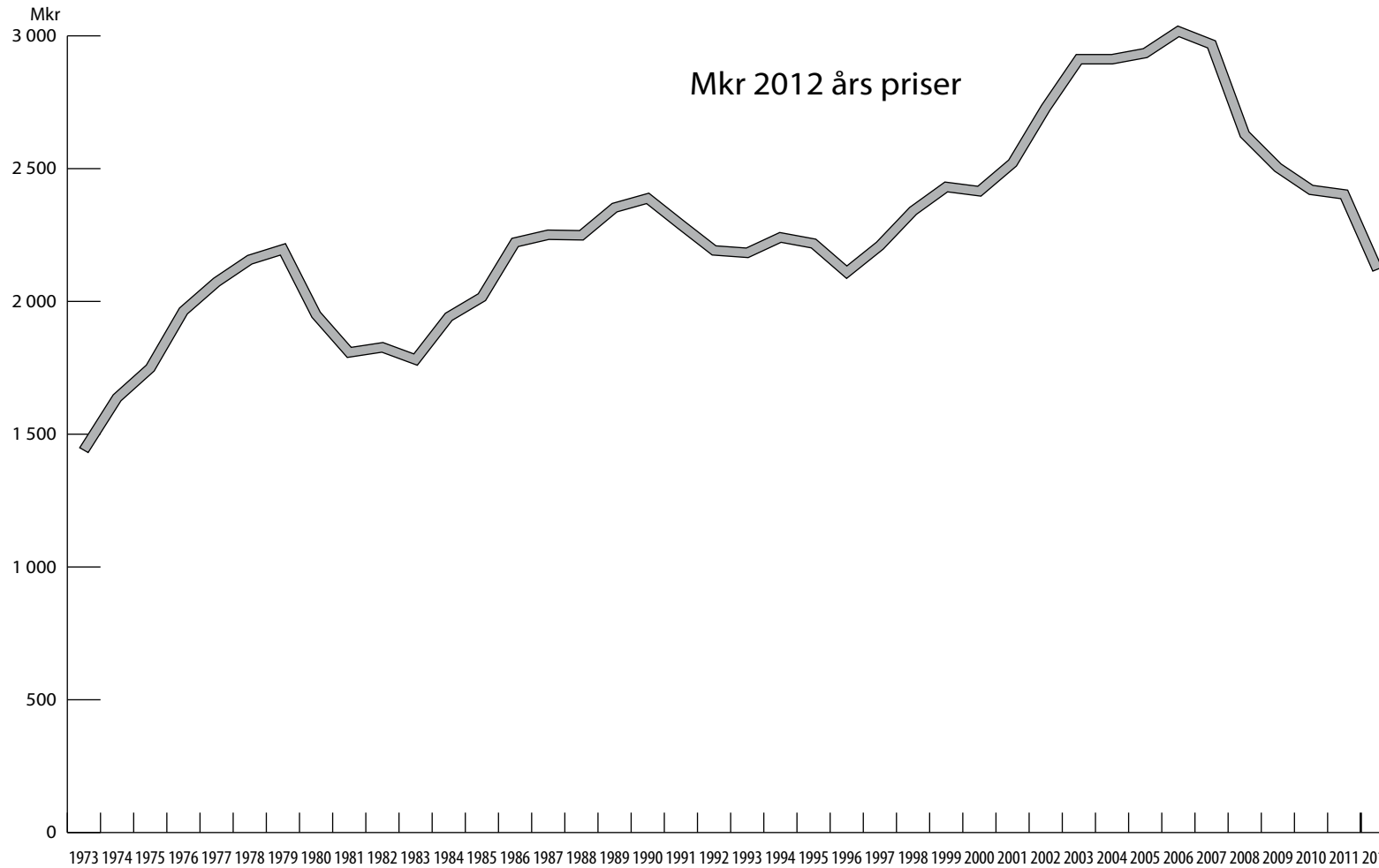
∞ A.4. Index över förlagens försäljning i löpande priser uppdelad på kundgrupper

Baseras på tabell A.1.



## A.5. Fakturerad försäljning justerad med den allmänna prisutvecklingen

Förlagens fakturerade försäljning exkl moms justerad med den allmänna prisutvecklingen enligt KPI (2012 års penningvärde). Diagrammet baseras på tabellerna A.1. och A.2. Förlagens export ingår alltså inte. Förlagen redovisar nettointäkter vid försäljning till återförsäljare och konsumentpriser vid direktförsäljning.



## B. Försäljning uppdelad på litteraturkategorier

### B.1. Fakturerad försäljning totalt och gällande ny utgivning

Fram till 2009 redovisas förlagens nettointäkter vid försäljning till återförsäljare och konsumentpriser vid direktförsäljning. Från 2010 redovisas endast förlagens nettointäkter vid försäljning till återförsäljare samt eventuell försäljning direkt till konsument.

Totalerna i detta avsnitt är inte helt jämförbara med totalerna redovisade i avsnitt A, främst beroende på att alla förlag inte kunnat redovisa intäkterna så detaljerat här.

Litteraturkategori	2012 Ny utg Mkr	Totalt Mkr	2011 Ny utg Mkr	Totalt Mkr	2010 Ny utg Mkr	Totalt Mkr	2009 Ny utg Mkr	Totalt Mkr	2008 Ny utg Mkr	Totalt Mkr	2007 Ny utg Mkr	Totalt Mkr	2006 Ny utg Mkr	Totalt Mkr	2005 Ny utg Mkr	Totalt Mkr	2004 Ny utg Mkr	Totalt Mkr
<b>Skönlitteratur</b>																		
Original Lyrik och dramatik	1,1	1,5	3,4	5,4	4,0	4,5	1,8	2,1	9,2	14,5	10,6	16,6	20,8	24,4	11,0	11,0	10,1	11,1
Annan svensk skönlitt.	197,3	212,0	252,8	270,2	181,9	206,2	232,1	249,1	277,6	294,6	318,5	328,2	280,6	292,5	198,7	216,3	262,8	271,1
Annan översättn. litt	140,1	150,6	83,8	96,8	108,1	118,0	196,8	209,0	186,4	195,1	209,7	226,9	255,5	276,2	291,2	313,6	271,2	284,0
<i>S:a original</i>	338,6	364,1	339,9	372,4	294,0	328,6	430,8	460,2	473,2	504,2	538,8	571,7	556,9	593,2	501,0	540,8	544,1	566,2
Reprint Pocket	143,1	215,0	153,3	231,1	129,9	191,2	117,7	196,1	123,8	198,9	143,3	220,4	116,4	192,9	114,0	179,1	104,0	170,1
Övr reprint	13,1	19,4	25,8	39,3	24,7	34,6	76,0	108,9	81,7	103,6	125,9	151,2	94,0	118,1	97,6	124,9	85,9	123,4
<i>S:a reprint</i>	156,3	234,4	179,1	270,5	154,6	225,8	193,7	305,0	205,6	302,6	269,1	371,6	210,4	311,0	211,7	304,1	189,9	293,5
<i>S:a skönlitteratur</i>	<b>494,8</b>	<b>598,5</b>	<b>519,0</b>	<b>642,8</b>	<b>448,6</b>	<b>554,4</b>	<b>624,5</b>	<b>765,2</b>	<b>678,8</b>	<b>806,7</b>	<b>808,0</b>	<b>943,3</b>	<b>767,3</b>	<b>904,2</b>	<b>712,6</b>	<b>844,9</b>	<b>734,0</b>	<b>859,7</b>
<b>Barn- och ungdomsböcker</b>																		
Original Svensk	100,4	183,4	104,8	190,3	106,9	161,3	78,8	155,9	88,3	151,3	100,1	161,0	101,0	161,5	76,1	128,0	91,9	136,0
Översättning	42,5	73,2	55,2	95,5	65,8	89,6	74,4	123,8	79,1	111,4	105,4	145,0	118,0	163,6	174,5	214,0	166,2	199,3
<i>S:a original</i>	142,8	256,6	160,0	285,8	172,7	250,9	153,3	279,7	167,4	262,7	205,5	306,1	219,0	325,1	250,5	342,0	258,1	335,3
Reprint Pocket	6,2	15,6	5,0	12,6	6,7	14,9	8,5	15,3	4,9	10,4	7,4	13,1	6,7	12,6	6,7	14,2	7,4	15,3
Övr reprint	34,9	54,7	9,3	38,3	14,2	83,3	11,5	26,3	11,9	29,5	8,7	26,5	9,4	25,0	10,5	33,0	16,8	39,7
<i>S:a reprint</i>	41,1	70,4	14,3	50,9	20,9	98,2	20,0	41,6	16,7	39,9	16,1	39,6	16,1	37,6	17,2	47,2	24,2	55,0
<i>S:a barn- och ungdomsböcker</i>	<b>183,9</b>	<b>327,0</b>	<b>174,3</b>	<b>336,7</b>	<b>193,6</b>	<b>349,1</b>	<b>173,2</b>	<b>321,3</b>	<b>184,1</b>	<b>302,6</b>	<b>221,6</b>	<b>345,7</b>	<b>235,2</b>	<b>362,7</b>	<b>267,8</b>	<b>389,2</b>	<b>282,3</b>	<b>390,3</b>
<b>Facklitteratur</b>																		
Original Svensk	324,5	507,4	404,9	645,3	380,4	633,6	414,7	652,3	371,6	586,1	377,8	604,1	340,5	575,6	342,1	555,3	312,7	517,7
Översättning	69,6	95,9	89,2	133,9	75,2	122,9	87,6	144,2	137,7	202,8	157,5	217,8	161,9	219,7	154,0	205,0	163,8	215,5
<i>S:a original</i>	394,0	603,3	494,2	779,2	455,7	756,5	502,3	796,5	509,3	788,9	535,3	821,8	502,5	795,2	496,1	760,3	476,5	733,2
Reprint Pocket	20,4	35,6	24,3	39,7	24,8	46,4	20,3	44,3	29,2	49,4	17,5	34,7	17,6	31,4	14,7	28,2	15,7	27,2
Övr reprint	38,0	58,3	16,8	43,7	23,1	61,6	19,0	27,3	24,9	54,7	13,8	38,2	12,4	42,4	14,1	23,2	25,5	37,2
<i>S:a reprint</i>	58,4	93,9	41,1	83,4	47,9	108,0	39,3	71,6	54,1	104,0	31,3	72,9	29,9	73,8	28,8	51,3	41,1	64,5
<i>S:a facklitteratur</i>	<b>452,4</b>	<b>697,2</b>	<b>535,3</b>	<b>862,5</b>	<b>503,6</b>	<b>864,5</b>	<b>541,5</b>	<b>868,1</b>	<b>563,4</b>	<b>892,9</b>	<b>566,5</b>	<b>894,7</b>	<b>532,4</b>	<b>869,0</b>	<b>524,9</b>	<b>811,6</b>	<b>517,6</b>	<b>797,6</b>
<b>Ljudböcker</b>																		
Ljudböcker fysiska	65,9	78,4	86,6	108,2	75,3	111,6	115,4	152,7	132,7	179,1	135,9	188,8	133,8	185,2	112,4	154,5	70,7	96,4
Ljudb nedl.bara o strömmande	5,8	19,9	4,1	10,7	4,9	11,2	4,0	10,0	2,6	6,0	4,0	7,0						
<i>S:a ljudböcker</i>	<b>71,7</b>	<b>98,3</b>	<b>90,8</b>	<b>118,9</b>	<b>80,3</b>	<b>122,8</b>	<b>119,4</b>	<b>162,7</b>	<b>135,3</b>	<b>185,2</b>	<b>139,9</b>	<b>195,8</b>	<b>133,8</b>	<b>185,2</b>	<b>112,4</b>	<b>154,5</b>	<b>70,7</b>	<b>96,4</b>
<b>E-böcker (nedladdningsbara)</b>																		
Till bibliotek för utlåning	2,7	6,9																
All annan försäljning	6,2	10,2																
<i>S:a e-böcker</i>	<b>9,0</b>	<b>17,1</b>	<b>4,4</b>	<b>7,3</b>	<b>2,1</b>	<b>3,4</b>	<b>0,5</b>	<b>0,8</b>	<b>0,1</b>	<b>0,6</b>	<b>0,1</b>	<b>0,3</b>						
<b>Totalt</b>	<b>1 211,8</b>	<b>1 738,1</b>	<b>1 323,8</b>	<b>1 968,3</b>	<b>1 228,2</b>	<b>1 894,2</b>	<b>1 459,1</b>	<b>2 118,1</b>	<b>1 561,6</b>	<b>2 188,0</b>	<b>1 736,1</b>	<b>2 379,8</b>	<b>1 668,7</b>	<b>2 321,0</b>	<b>1 617,7</b>	<b>2 200,2</b>	<b>1 604,7</b>	<b>2 144,0</b>

Inkonsekvens i klassificeringen av Original respektive Övrig reprint påverkar Barn- och ungdomslitteratur och Facklitteratur. 2011 påverkas av flera tillkommande förlag. Särskilt gäller detta skönlitterära pocket.

Observera att 2003 års siffror påverkas av flera tillkommande/nya medlemsförlag.

Som en följd av förändringar i medlemsförlagens verksamhet har en relativt omfattande utgivning av barnböcker utgått ur statistiken 2007. I realiteten ökade försäljningen av barn- och ungdomsböcker under 2007.

**Försäljningen för åren 2011 och 2010 är inte jämförbar med försäljningen för år 2009 och tidigare:**

Försäljning till bokklubb ingår 2010, vilket den inte gjort för tidigare år. Däremot ingår inte försäljning från bokklubb, vilket den gör fram till och med 2009.

Försäljning till februariarean ingår i tabellen för 2010, vilket den inte gör för tidigare år.

## B.2. Fakturerad realisationsförsäljning (i förlagsnettopriser exkl moms)

	Mkr	Förändring %	Andel av tot. förs. %
1973/74	16,2		6,7
1974/75	19,2	19	6,4
1975/76	21,7	13	6,0
1976/77	25,8	19	5,9
1977/78	36,6	42	7,2
1978/79	40,8	11	7,0
1979/80	44,6	9	6,9
1980/81	44,3	-1	6,8
1981/82	64,6	46	9,4
1982/83	65,8	2	8,9
1983/84	72,0	9	9,1
1984/85	80,9	12	8,6
1985/86	74,7	-8	7,2
1986/87	62,8	-16	5,4
1987/88	61,1	-3	4,9
1988/89	66,2	8	5,0
1989/90	80,9	22	5,5
1990/91	88,8	10	6,0
1991/92	97,0	9	6,2
1992/93	105,5	9	6,7
1993	96,5	-9	6,0
1994	130,1	35	7,7
1995	140,9	8	8,2
1996	117,5	-17	7,0
1997	115,3	-2	6,5
1998	129,5	12	7,3
1999	151,1	17	8,2
2000	132,4	-12	7,4
2001	167,7	27	8,6
2002	182,7	9	8,6
2003	202,3	11	8,5
2004	201,9	0	8,6
2005	180,6	-11	7,6
2006	182,5	1	7,2
2007	167,4	-8	6,5
2008	131,7	-21	5,7
2009	107,0	-19	4,8
2010	91,2	-15	4,8
2011	92,0	1	4,7
2012	91,1	-1	5,2

Merparten av förlagens redovisade realisationsförsäljning avser försäljning i butikerna påföljande år.

## 21 C. Utgivning i antal titlar samt utgivning och försäljning i antal volymer uppdelade på litteraturkategorier

### C.1. Nya titlar och nya upplagor samt tryckta och sålda volymer gällande ny utgivning

	2012	2011	2010	2009	2008	2007	2006	2005	2004	2003	2002	2001	2000	1999	1998	1997	1996	73/74
Totalt antal nya titlar och nya upplagor*	4 965 23,8 %	4 010 -1,6 %	4 074 -5,3 %	4 301 -3,5 %	4 459 -5,3 %	4 708 12,7 %	4 178 -3,9 %	4 347 3,0 %	4 219 4,7 %	4 030 15,9 %	3 476 5,2 %	3 303 -7,9 %	3 588 -1,2 %	3 633 2,1 %	3 557 6,5 %	3 339 -2,3 %	3 416 -4,5 %	1 893
Antal tryckta (producerade) volymer 1 000-tal ex	28 275 -5 %	29 764 -3,5 %	30 857 5,0 %	29 391 -14,2 %	34 271 -14,0 %	39 838 16,5 %	34 192 -1,0 %	34 541 1,2 %	34 117 -2,0 %	34 796 19,5 %	29 122 5,3 %	27 651 0,3 %	27 570 7,9 %	25 542 16,1 %	22 001 -0,9 %	22 208 -1,9 %	22 633 -10,7 %	18 996
Antal tryckta volymer per titel 1 000-tal ex**	7,8 -11,6 %	8,8 -3,0 %	9,1 17,7 %	7,7 -6,1 %	8,2 -7,6 %	8,9 8,3 %	8,2 3,0 %	7,9 -1,7 %	8,1 -6,3 %	8,6 3,1 %	8,4 0,1 %	8,4 8,9 %	7,7 9,3 %	7,0 13,7 %	6,2 -7,0 %	6,7 0,4 %	6,6 -6,4 %	10,0
Antal sålda volymer 1 000-tal ex	19 854 -6,5 %	21 240 -0,5 %	21 347 5,5 %	20 238 -11,5 %	22 878 -17,6 %	27 752 22,1 %	22 730 3,9 %	21 886 -0,1 %	21 915 -1,4 %	22 232 15,9 %	19 184 7,6 %	17 831 0,8 %	17 682 18,6 %	14 903 2,8 %	14 499 -1,1 %	14 663 4,2 %	14 068 -7,5 %	12 589
Antal sålda volymer per titel 1 000-tal ex	4,0 -24,5 %	5,3 1,1 %	5,2 11,4 %	4,7 -8,3 %	5,1 -13,0 %	5,9 8,4 %	5,4 8,1 %	5,0 -3,1 %	5,2 -5,9 %	5,5 0,0 %	5,5 2,2 %	5,4 9,5 %	4,9 20,1 %	4,1 0,6 %	4,1 -7,2 %	4,4 6,6 %	4,1 -3,1 %	6,7

2011 års siffror påverkas av flera tillkommande förlag.

Observera att 2003 års siffror påverkas av flera tillkommande/nya medlemsförlag.

\* Omfattar tryckta böcker, ljudböcker och digitala böcker med nytt ISBN (International Standard Book Number). ISBN åsätts alla ej tidigare utgivna böcker samt nya upplagor som innebär verklig ändring, t ex nysättning, nytt format eller ny utstyrelse, omarbeting. Observera att antal volymer per titel inte är detsamma som medelupplaga i betydelsen medianupplaga (typupplaga).

\*\*Antal tryckta volymer per titel avser endast fysiska böcker, ej nedladdningsbara.

## C.2. Nya titlar och nya upplagor uppdelade på litteraturkategorier

Litteraturkategori	2012	2011	2010	2009	2008	2007	2006	2005	2004	2003	2002	2001	2000	1999	1998	1997	1996	1995	1994
<b>Skönlitteratur</b>																			
Original Lyrik och dramatik	25	23	37	30	42	29	42	41	50	40	59	42	59	64	65	69	70	61	75
Annan svensk skönlitt.	263	221	237	253	270	256	268	270	246	243	262	290	270	267	257	265	285	316	328
Annan översättn. litt	227	198	205	256	306	367	334	338	326	328	298	333	335	335	311	316	300	296	325
<i>S:a original</i>	515	442	479	539	618	652	644	649	622	611	619	665	664	666	633	650	655	673	728
Reprint Pocket	437	368	282	309	362	480	396	427	423	415	393	338	303	296	264	230	239	291	227
Övr reprint	180	134	157	156	190	237	193	205	227	256	217	184	204	216	269	217	223	253	221
<i>S:a reprint</i>	617	502	439	465	552	717	589	632	650	671	610	522	507	512	533	447	462	544	448
<i>S:a skönlitteratur</i>	<b>1 132</b>	<b>944</b>	<b>918</b>	<b>1 004</b>	<b>1 170</b>	<b>1 369</b>	<b>1 233</b>	<b>1 281</b>	<b>1 272</b>	<b>1 282</b>	<b>1 229</b>	<b>1 187</b>	<b>1 171</b>	<b>1 178</b>	<b>1 166</b>	<b>1 097</b>	<b>1 117</b>	<b>1 217</b>	<b>1 176</b>
<b>Barn- och ungdomsböcker</b>																			
Original Svensk	417	419	402	367	373	437	370	342	459	403	375	338	393	368	290	349	307	305	278
Översättning	277	271	382	436	455	490	506	561	520	566	260	289	461	373	309	261	319	271	322
<i>S:a original</i>	694	690	784	803	828	927	876	903	979	969	635	627	854	741	599	610	626	576	600
Reprint Pocket	50	51	43	67	78	119	96	83	72	43	35	30	18	10	14	7	2	23	19
Övr reprint	143	63	65	128	100	98	109	116	127	140	111	180	176	212	195	93	93	228	111
<i>S:a reprint</i>	193	114	108	195	178	217	205	199	199	183	146	210	194	222	209	100	95	251	130
<i>S:a barn- och ungdomsböcker</i>	<b>887</b>	<b>804</b>	<b>892</b>	<b>998</b>	<b>1 006</b>	<b>1 144</b>	<b>1 081</b>	<b>1 102</b>	<b>1 178</b>	<b>1 152</b>	<b>781</b>	<b>837</b>	<b>1 048</b>	<b>963</b>	<b>808</b>	<b>710</b>	<b>721</b>	<b>827</b>	<b>730</b>
<b>Facklitteratur</b>																			
Original Svensk	892	889	903	1 003	988	1 030	940	1 001	981	911	885	859	884	919	1 064	1 028	1 113	1 073	1 047
Översättning	224	298	283	332	452	461	445	601	436	398	367	289	337	393	381	344	310	313	326
<i>S:a original</i>	1 116	1 187	1 186	1 335	1 440	1 491	1 385	1 602	1 417	1 309	1 252	1 148	1 221	1 312	1 445	1 372	1 423	1 386	1 373
Reprint Pocket	108	117	129	132	152	119	133	117	95	78	54	39	39	37	36	34	41	29	22
Övr reprint	168	80	70	68	97	51	82	55	89	100	78	92	109	143	102	126	114	119	145
<i>S:a reprint</i>	276	197	199	200	249	170	215	172	184	178	132	131	148	180	138	160	155	148	167
<i>S:a facklitteratur</i>	<b>1 392</b>	<b>1 384</b>	<b>1 385</b>	<b>1 535</b>	<b>1 689</b>	<b>1 661</b>	<b>1 600</b>	<b>1 774</b>	<b>1 601</b>	<b>1 487</b>	<b>1 384</b>	<b>1 279</b>	<b>1 369</b>	<b>1 492</b>	<b>1 583</b>	<b>1 532</b>	<b>1 578</b>	<b>1 534</b>	<b>1 540</b>
<b>Ljudböcker</b>																			
Ljudböcker fysiska	228	256	212	283	319	322	264	190	168	109	82								
Ljudb nedl.bara o strömmande	195	123	198	256	218	159													
<i>S:a ljudböcker</i>	<b>423</b>	<b>379</b>	<b>410</b>	<b>539</b>	<b>537</b>	<b>481</b>	<b>264</b>	<b>190</b>	<b>168</b>	<b>109</b>	<b>82</b>								
<b>E-böcker (nedladdningsbara)</b>																			
Till bibliotek för utlåning	1 131																		
All annan försäljning	831																		
<i>S:a e-böcker*</i>	<b>1 131</b>	<b>499</b>	<b>469</b>	<b>225</b>	<b>57</b>	<b>53</b>													
<b>Totalt</b>	<b>4 965</b>	<b>4 010</b>	<b>4 074</b>	<b>4 301</b>	<b>4 459</b>	<b>4 708</b>	<b>4 178</b>	<b>4 347</b>	<b>4 219</b>	<b>4 030</b>	<b>3 476</b>	<b>3 303</b>	<b>3 588</b>	<b>3 633</b>	<b>3 557</b>	<b>3 339</b>	<b>3 416</b>	<b>3 578</b>	<b>3 446</b>
varav tryckta/fysiska	<b>3 639</b>	<b>3 388</b>	<b>3 407</b>	<b>3 820</b>	<b>4 184</b>	<b>4 496</b>	<b>4 178</b>	<b>4 347</b>	<b>4 219</b>	<b>4 030</b>	<b>3 476</b>	<b>3 303</b>	<b>3 588</b>	<b>3 633</b>	<b>3 557</b>	<b>3 339</b>	<b>3 416</b>	<b>3 578</b>	<b>3 446</b>
varav nedl.bara o strömm.	<b>1 326</b>	<b>622</b>	<b>667</b>	<b>481</b>	<b>275</b>	<b>212</b>													

Ökningen av antal titlar 2012 beror delvis på satsningar på nytgivning av äldre titlar i e-boksformat samt fler print-on-demand (POD) titlar.

\*Eftersom det i princip är samma titlar som lånas ut av biblioteken och som säljs räknas de bara en gång.

2011 års siffror påverkas av flera tillkommande förlag.

## C.3. Tryckta volymer gällande ny utgivning uppdelad på litteraturkategorier

Litteraturkategori	Antal tryckta volymer 1 000-tal								Antal tryckta volymer per titel 1 000-tal							
	2012	2011	2010	2009	2008	2007	2006	2005	2012	2011	2010	2009	2008	2007	2006	2005
<b>Skönlitteratur</b>																
Original Lyrik och dramatik	34	58	73	47	126	104	234	130	1,4	2,5	2,0	1,6	3,0	3,6	5,6	3,2
Annan svensk skönlitt.	2 736	3 345	2 904	2 917	3 342	3 749	3 438	2 941	10,4	15,1	12,3	11,5	12,4	14,6	12,8	10,9
Annan översättn. litt	2 218	1 405	1 738	2 090	2 081	2 782	2 799	3 478	9,8	7,1	8,5	8,2	6,8	7,6	8,4	10,3
S:a original	4 989	4 809	4 715	5 054	5 549	6 635	6 472	6 548	9,7	10,9	9,8	9,4	9,0	10,2	10,0	10,1
Reprint Pocket	7 968	8 275	7 029	6 437	7 723	10 001	7 828	7 120	18,2	22,5	24,9	20,8	21,3	20,8	19,8	16,7
Övr reprint	751	1 074	1 478	1 592	2 461	4 856	2 084	2 177	4,2	8,0	9,4	10,2	13,0	20,5	10,8	10,6
S:a reprint	8 719	9 349	8 507	8 030	10 183	14 857	9 913	9 297	14,1	18,6	19,4	17,3	18,4	20,7	16,8	14,7
S:a skönlitteratur	<b>13 708</b>	<b>14 158</b>	<b>13 221</b>	<b>13 083</b>	<b>15 733</b>	<b>21 491</b>	<b>16 385</b>	<b>15 846</b>	<b>12,1</b>	<b>15,0</b>	<b>14,4</b>	<b>13,0</b>	<b>13,4</b>	<b>15,7</b>	<b>13,3</b>	<b>12,4</b>
<b>Barn- och ungdomsböcker</b>																
Original Svensk	2 679	3 319	3 277	2 294	2 460	2 842	2 878	2 360	6,4	7,9	8,2	6,3	6,6	6,5	7,8	6,9
Översättning	1 554	1 561	2 365	2 419	2 511	2 817	2 838	3 646	5,6	5,8	6,2	5,5	5,5	5,7	5,6	6,5
S:a original	4 233	4 881	5 641	4 713	4 971	5 658	5 716	6 006	6,1	7,1	7,2	5,9	6,0	6,1	6,5	6,7
Reprint Pocket	420	371	466	478	399	599	636	563	8,4	7,3	10,8	7,1	5,1	5,0	6,6	6,8
Övr reprint	927	408	1 043	571	489	561	569	711	6,5	6,5	16,0	4,5	4,9	5,7	5,2	6,1
S:a reprint	1 347	779	1 509	1 048	889	1 160	1 204	1 274	7,0	6,8	14,0	5,4	5,0	5,3	5,9	6,4
S:a barn- och ungdomsböcker	<b>5 579</b>	<b>5 659</b>	<b>7 151</b>	<b>5 761</b>	<b>5 859</b>	<b>6 819</b>	<b>6 920</b>	<b>7 280</b>	<b>6,3</b>	<b>7,0</b>	<b>8,0</b>	<b>5,8</b>	<b>5,8</b>	<b>6,0</b>	<b>6,4</b>	<b>6,6</b>
<b>Facklitteratur</b>																
Original Svensk	4 784	5 310	5 841	5 889	6 085	5 801	5 218	5 800	5,4	6,0	6,5	5,9	6,2	5,6	5,6	5,8
Översättning	1 292	1 689	1 521	1 767	2 518	2 646	2 594	3 208	5,8	5,7	5,4	5,3	5,6	5,7	5,8	5,3
S:a original	6 076	6 999	7 362	7 656	8 602	8 448	7 811	9 008	5,4	5,9	6,2	5,7	6,0	5,7	5,6	5,6
Reprint Pocket	1 244	1 424	1 619	1 289	1 794	1 348	1 376	1 009	11,5	12,2	12,6	9,8	11,8	11,3	10,3	8,6
Övr reprint	801	449	534	463	866	367	400	299	4,8	5,6	7,6	6,8	8,9	7,2	4,9	5,40
S:a reprint	2 045	1 873	2 153	1 752	2 660	1 715	1 776	1 308	7,4	9,5	10,8	8,8	10,7	10,1	8,3	7,6
S:a facklitteratur	<b>8 121</b>	<b>8 872</b>	<b>9 515</b>	<b>9 408</b>	<b>11 262</b>	<b>10 163</b>	<b>9 587</b>	<b>10 317</b>	<b>5,8</b>	<b>6,4</b>	<b>6,9</b>	<b>6,1</b>	<b>6,7</b>	<b>6,1</b>	<b>6,0</b>	<b>5,8</b>
<b>Ljudböcker</b>	<b>867</b>	<b>1075</b>	<b>970</b>	<b>1138</b>	<b>1417</b>	<b>1365</b>	<b>1300</b>	<b>1099</b>	<b>3,8</b>	<b>4,2</b>	<b>4,6</b>	<b>4,0</b>	<b>4,4</b>	<b>4,2</b>	<b>4,9</b>	<b>5,8</b>
<b>Totalt</b>	<b>28 275</b>	<b>29 764</b>	<b>30 857</b>	<b>29 391</b>	<b>34 271</b>	<b>39 838</b>	<b>34 192</b>	<b>34 541</b>	<b>7,8</b>	<b>8,8</b>	<b>9,1</b>	<b>7,7</b>	<b>8,2</b>	<b>8,9</b>	<b>8,2</b>	<b>7,9</b>

Vid läsningen bör noteras att uppgifterna om antalet tryckta volymer av ljudböcker och e-böcker enbart avser fysiska ljud- respektive informationsbärare. Nedladdningsbara ljud- och e-böcker ingår inte i denna tabell.

2011 års siffror påverkas av flera tillkommande förlag.

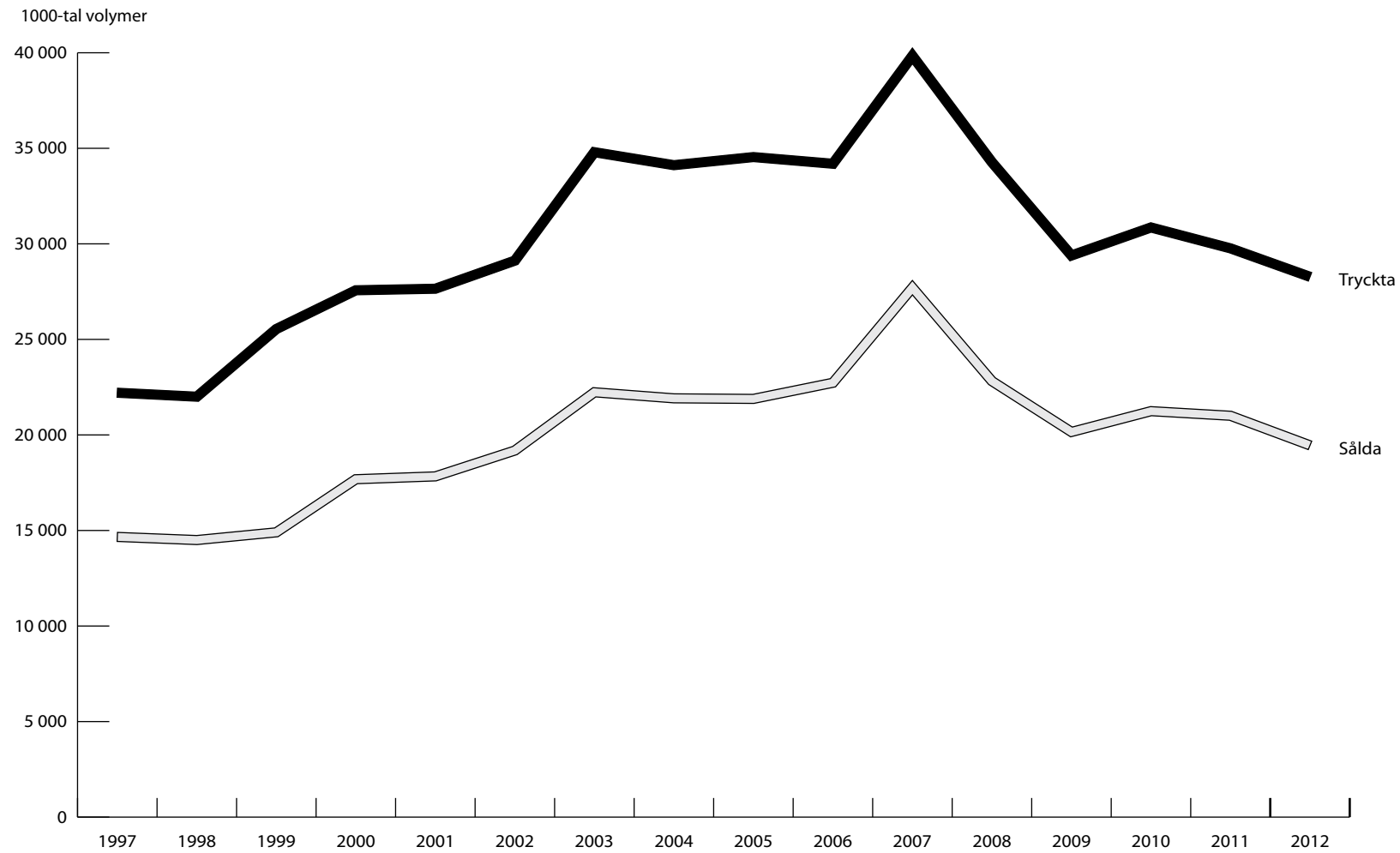
## C.4. Sålda volymer gällande ny utgivning uppdelad på litteraturkategorier

Litteraturkategori	Antal sålda volymer 1 000-tal								Antal sålda volymer per titel 1 000-tal							
	2012	2011	2010	2009	2008	2007	2006	2005	2012	2011	2010	2009	2008	2007	2006	2005
<b>Skönlitteratur</b>																
Original Lyrik och dramatik	14	35	44	24	70	84	175	102	0,6	1,5	1,2	0,8	1,7	2,9	4,2	2,5
Annan svensk skönlitt.	2 009	2 659	2 041	2 313	2 624	2 710	2 526	1 907	7,6	12,0	8,6	9,1	9,7	10,6	9,4	7,1
Annan översättn. litt	1 570	910	1 283	1 603	1 475	1 835	2 003	2 408	6,9	4,6	6,3	6,3	4,8	5,0	6,0	7,1
<i>S:a original</i>	3 593	3 604	3 367	3 940	4 169	4 628	4 704	4 417	7,0	8,2	7,0	7,3	6,7	7,1	7,3	6,8
Reprint Pocket	6 221	6 589	5 581	5 079	5 765	7 761	5 538	5 239	14,2	17,9	19,8	16,4	15,9	16,2	14,0	12,3
Övr reprint	247	403	556	1 064	1 942	4 310	1 491	1 505	1,4	3,0	3,5	6,8	10,2	18,2	7,7	7,3
<i>S:a reprint</i>	6 468	6 992	6 137	6 143	7 707	12 071	7 029	6 744	10,5	13,9	14,0	13,2	14,0	16,8	11,9	10,7
<i>S:a skönlitteratur</i>	<b>10 061</b>	<b>10 596</b>	<b>9 504</b>	<b>10 083</b>	<b>11 876</b>	<b>16 699</b>	<b>11 733</b>	<b>11 161</b>	<b>8,9</b>	<b>11,2</b>	<b>10,4</b>	<b>10,0</b>	<b>10,2</b>	<b>12,2</b>	<b>9,5</b>	<b>8,7</b>
<b>Barn- och ungdomsböcker</b>																
Original Svensk	1 774	2 216	2 167	1 427	1 606	2 247	1 915	1 458	4,3	5,3	5,4	3,9	4,3	5,1	5,2	4,3
Översättning	936	943	1 399	1 319	1 409	1 705	2 019	2 702	3,4	3,5	3,7	3,0	3,1	3,5	4,0	4,8
<i>S:a original</i>	2 710	3 160	3 567	2 746	3 015	3 952	3 934	4 160	3,9	4,6	4,5	3,4	3,6	4,3	4,5	4,60
Reprint Pocket	251	202	268	315	185	283	244	267	5,0	4,0	6,2	4,7	2,4	2,4	2,5	3,2
Övr reprint	618	261	910	459	366	271	258	298	4,3	4,1	14,0	3,6	3,7	2,8	2,4	2,6
<i>S:a reprint</i>	869	463	1 178	773	552	554	502	565	4,5	4,1	10,9	4,0	3,1	2,6	2,4	2,8
<i>S:a barn- och ungdomsböcker</i>	<b>3 579</b>	<b>3 623</b>	<b>4 745</b>	<b>3 520</b>	<b>3 567</b>	<b>4 506</b>	<b>4 436</b>	<b>4 725</b>	<b>4,0</b>	<b>4,5</b>	<b>5,3</b>	<b>3,5</b>	<b>3,5</b>	<b>3,9</b>	<b>4,1</b>	<b>4,3</b>
<b>Facklitteratur</b>																
Original Svensk	3 030	3 649	3 900	3 560	3 239	3 146	3 006	3 153	3,4	4,1	4,3	3,5	3,3	3,1	3,2	3,1
Översättning	793	1 070	868	994	1 208	1 441	1 440	1 312	3,5	3,6	3,1	3,0	2,7	3,1	3,2	2,2
<i>S:a original</i>	3 822	4 719	4 768	4 554	4 448	4 587	4 445	4 465	3,4	4,0	4,0	3,4	3,1	3,1	3,2	2,8
Reprint Pocket	915	1 004	1 188	923	1 336	853	933	595	8,5	8,6	9,2	7,0	8,8	7,2	7,0	5,1
Övr reprint	446	255	319	299	637	217	214	162	2,7	3,2	4,6	4,4	6,6	4,3	2,6	2,9
<i>S:a reprint</i>	1 361	1 259	1 507	1 222	1 972	1 070	1 147	758	4,9	6,4	7,6	6,1	7,9	6,3	5,3	4,4
<i>S:a facklitteratur</i>	<b>5 183</b>	<b>5 978</b>	<b>6 275</b>	<b>5 776</b>	<b>6 420</b>	<b>5 657</b>	<b>5 593</b>	<b>5 223</b>	<b>3,7</b>	<b>4,3</b>	<b>4,5</b>	<b>3,8</b>	<b>3,8</b>	<b>3,4</b>	<b>3,5</b>	<b>2,90</b>
<b>Ljudböcker</b>																
Ljudböcker fysiska	630	806	721	778	954	846	967	778	2,8	3,1	3,4	2,8	3,0	2,6	3,7	4,1
Ljudb nedl. bara o strömmande	93	97	66	68	49	37			0,5	0,8	0,3	0,3	0,2	0,2		
<i>S:a ljudböcker</i>	<b>723</b>	<b>903</b>	<b>786</b>	<b>846</b>	<b>1 003</b>	<b>882</b>	<b>967</b>	<b>778</b>	<b>1,7</b>	<b>2,4</b>	<b>1,9</b>	<b>1,6</b>	<b>1,9</b>	<b>1,8</b>	<b>3,7</b>	<b>4,1</b>
<b>E-böcker (nedladdningsbara)</b>																
Till bibliotek för utlåning	265								0,2							
All annan försäljning	42								0,1							
<i>S:a e-böcker</i>	<b>308</b>	<b>140</b>	<b>37</b>	<b>14</b>	<b>12</b>	<b>8</b>			<b>0,3</b>	<b>0,3</b>	<b>0,1</b>	<b>0,1</b>	<b>0,2</b>	<b>0,2</b>		
<b>Totalt</b>	<b>19 854</b>	<b>21 240</b>	<b>21 347</b>	<b>20 238</b>	<b>22 878</b>	<b>27 752</b>	<b>22 730</b>	<b>21 886</b>	<b>4,0</b>	<b>5,3</b>	<b>5,2</b>	<b>4,7</b>	<b>5,1</b>	<b>5,9</b>	<b>5,4</b>	<b>5,0</b>
varav tryckta/fysiska	<b>19 454</b>	<b>21 003</b>	<b>21 244</b>	<b>20 156</b>	<b>22 816</b>	<b>27 707</b>	<b>22 730</b>	<b>21 886</b>	<b>5,3</b>	<b>6,2</b>	<b>6,2</b>	<b>5,3</b>	<b>5,5</b>	<b>6,2</b>	<b>5,4</b>	<b>5,0</b>
varav nedl. bara o strömm.	<b>400</b>	<b>237</b>	<b>103</b>	<b>81</b>	<b>62</b>	<b>45</b>			<b>0,3</b>	<b>0,4</b>	<b>0,2</b>	<b>0,2</b>	<b>0,2</b>	<b>0,2</b>		

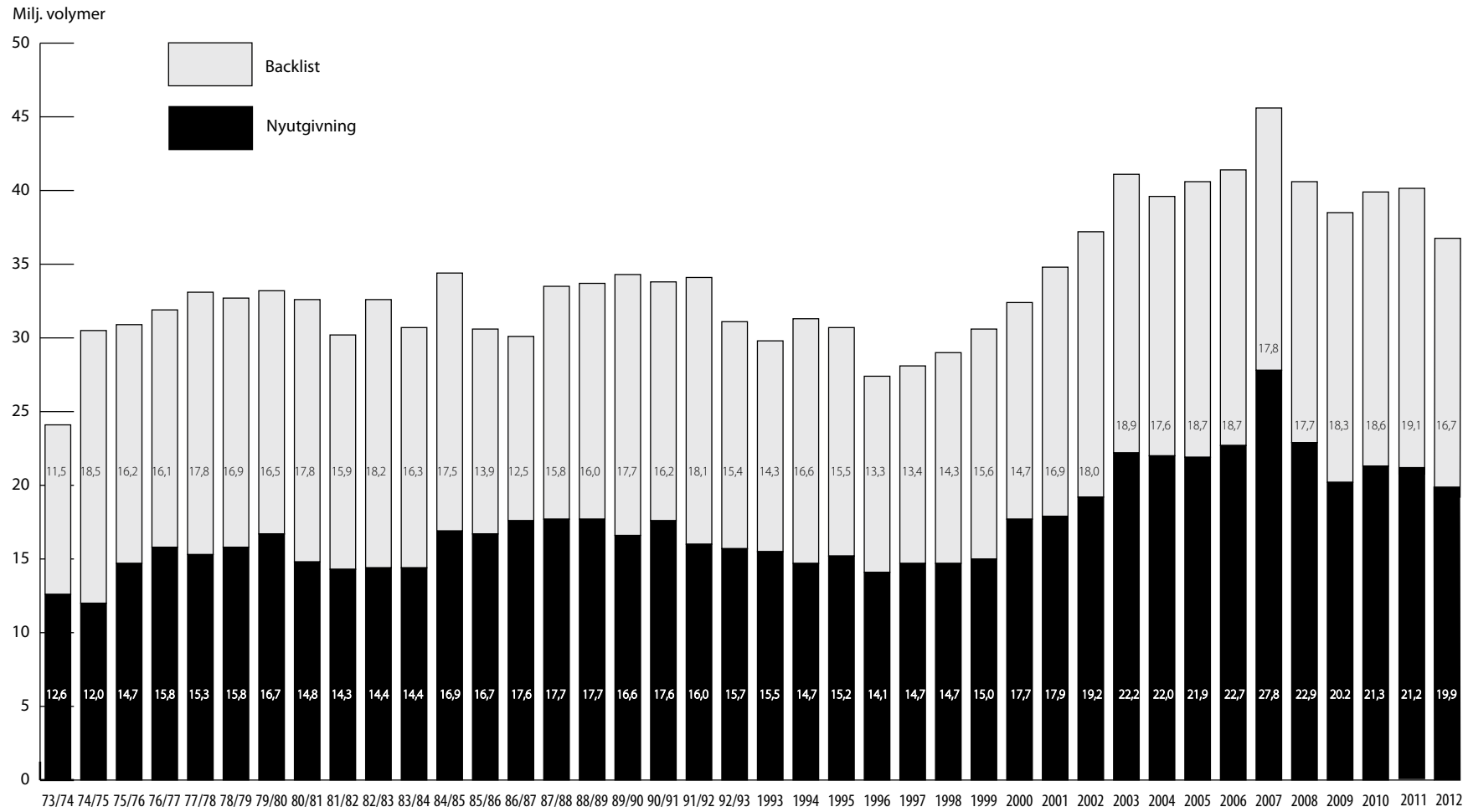
2011 års siffror påverkas av flera tillkommande förlag.



ä C.5. Tryckta och sålda fysiske volymer avseende ny utgivning (i 1000-tal volymer)

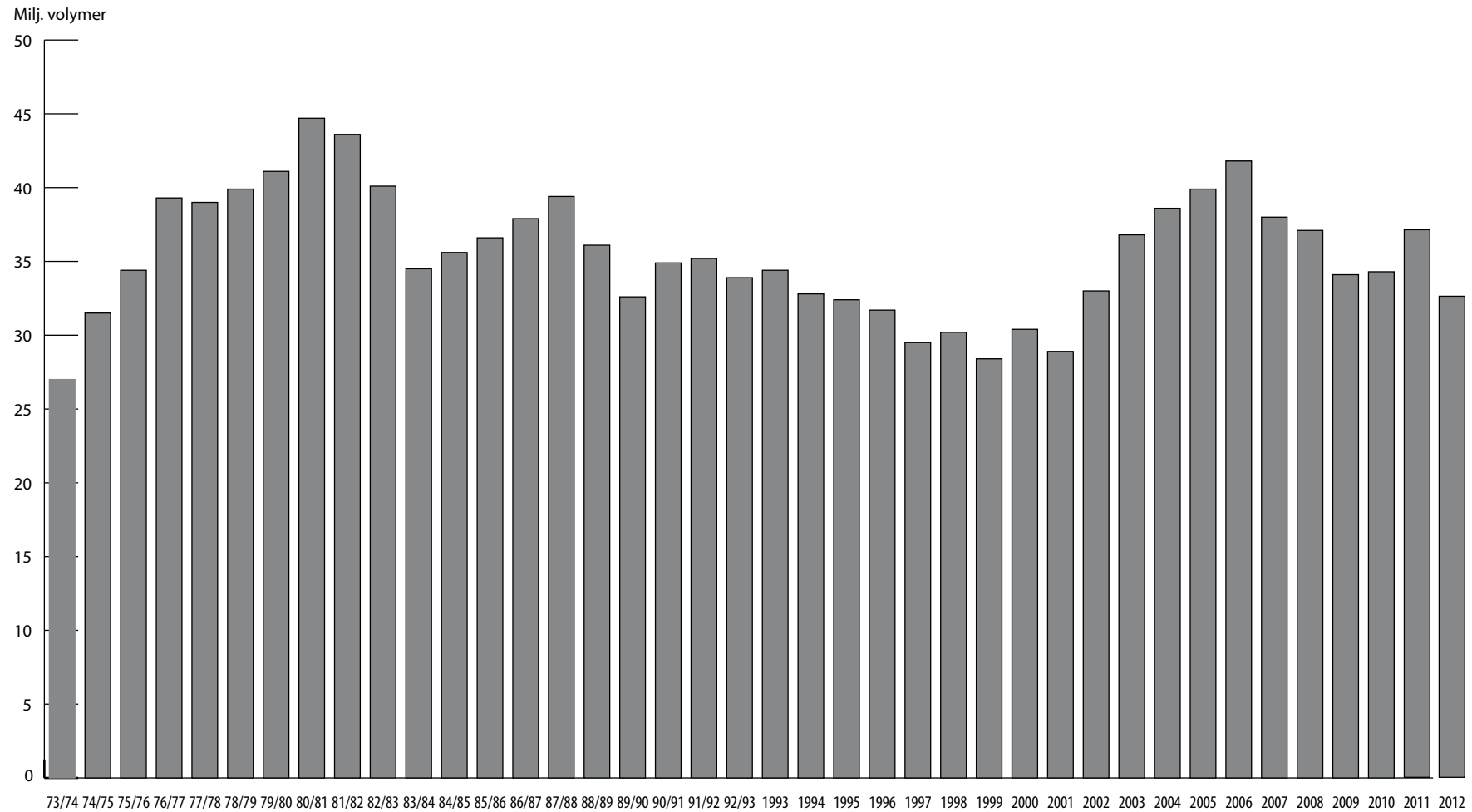


## C.6. Totalt antal sålda volymer



Undre delen av stapeln avser njutgivning och övre delen av stapeln avser backlistutgivning.

## 8 C.7. Totalt antal volymer i lager



Samtliga tal t o m 92/93 avser den 31/3 resp år. Fr o m 1993 avser talen den 31/12.

### III. Deltagande förlag 2012, 58 st

Alfabeta Bokförlag	Libris Media	Svenskt Militärhistoriskt Biblioteks
Bokförlaget Arena	Bokförlaget Lind & Co	Förlag
Bokförlaget Atlantis	J.A. Lindblads Bokförlags AB	Timbro
Bokförlaget Atlas	LL-förlaget/Centrum för lättläst	Wahlström & Widstrand
Berghs Förlag	Läkartidningen Förlag	B Wahlströms Bokförlag
Bilda Förlag	Läkemedelsakademien	Verbum Förlag
Albert Bonniers Förlag	Läraryrskommitténs Förlag	Weyler förlag
Bonnier Audio	Bokförlaget Max Ström	
Bonnier Business Publishing	Månadens Bok (ej medlem)	
Bonnier Carlsen Bokförlag	Natur & Kultur	<b>Mer information?</b>
Brombergs Bokförlag	Norstedts	Vill du ha mer information om
Carlsson Bokförlag	Bokförlaget Nya Doxa	Svenska Förläggareföreningens
Damm Förlag	Nygren & Nygren	branschstatistik är du välkommen
Earbooks	Bokförlaget Opal	att kontakta föreningens kansli,
Ekerlids Förlag	Ordalaget Bokförlag	tfn 08-736 19 40. Branschstatistiken,
Elib	Ordfront Förlag	på svenska och engelska, hittar du
Ersatz	Piratförlaget	också på <a href="http://www.forlaggare.se">www.forlaggare.se</a> .
Bokförlaget Fischer & Co	Pocketförlaget (ej medlem)	
Bokförlaget Forum	Prevent	<i>SvFs statistikkommitté:</i>
Fri Tanke Förlag	Rabén & Sjögren	Håkan Köhler (ordf), Björn Biberg,
Gothia Fortbildning	Santérus Förlag	Mikael Sellstedt och Gert Wallin
Historiska Media	Bokförlaget Semic	samt Kristina Ahlinder och
Ica Bokförlag	SIS Förlag	Roy Rue.
Informationsförlaget	SISU Idrottsböcker	
Karolinska Inst. University Press	SNS Förlag	
Langenskiöld	Storyside	
Leopard förlag	Svensk Byggtjänst	

#### Liten ordlista

<b>Original</b>	Böcker med nytt ISBN. Ny titel eller ny upplaga.
<b>Reprint</b>	Tidigare utgivna böcker i nytryck där inlagen i princip är oförändrad men där förändringar gjorts avseende pris och utförande.
<b>Backlist</b>	Tidigare års utgivning.
<b>Skönlitteratur</b>	Böcker som enligt bibliotekens klassificeringssystem hänförs till ämnesområde H.
<b>Barn- och ungdomsböcker</b>	Böcker producerade speciellt för barn och ungdom, Hcf, Hcg eller som har tillägget u i bibliotekens klassificeringssystem.
<b>Facklitteratur</b>	Böcker som är att hänföra till andra ämnesområden än H och barn- och ungdomsböcker.
<b>E-böcker</b>	Verk återgivna som text och/eller bild i digital form.
<b>Ljudböcker</b>	Verk återgivet som ljud. Fysiska ljudbärare t ex CD samt mp3-fil och andra digitala ljudbärare.

Svenska Förläggare AB  
Drottninggatan 97  
113 60 Stockholm  
tel 08-736 19 40  
[www.forlaggare.se](http://www.forlaggare.se)

---