

# BRANSCH STATISTIK 2009

---

Rapport från Svenska Förläggareföreningen, SvF



## INNEHÅLL

<b>I.</b>	Statistiken i huvuddrag	2
<b>II.</b>	Branschstatistikens bakgrund och metod	3
	A. Försäljning uppdelad på kundgrupper	4
	B. Försäljning uppdelad på litteraturkategorier	8
	C. Utgivning i antal titlar samt utgivning och försäljning i antal volymer uppdelade på litteraturkategorier	12
<b>III.</b>	Deltagande förlag	19
	Liten ordlista	19

# I. Statistiken i huvuddrag

## Förlagens försäljningsminskning bromsar in

Svenska Förläggareföreningens medlemmar minskade såväl sin *utgivning* som sin *försäljning totalt sett* under 2009. Försäljningen till återförsäljare minskade med 3 % och utgivningen av nya titlar med 3,5 %. Det senaste decenniet har förlagen haft en obruten positiv utveckling. 2008 bröts den trenden. Under 2009 ser minskningen i ekonomiska termer ut att bromsa in och snabbstatistiken (vilken omfattar föreningens fem största förlag/förlagsgrupper) för de första fyra månaderna 2010 visar t o m på att försäljningen ökar.

Nytt för i år är att fysiska och nedladdningsbara ljudböcker redovisas var för sig och att digitala (text-) böcker på CD/DVD redovisas separerade från nedladdningsbara e-böcker. De nedladdningsbara ljudböckerna står nu i antal för omkring 8 % av alla sålda nyutgivna ljudböcker, medan de utgör drygt 3 % av hela omsättningen för nyutgivna ljudböcker. Försäljningen av digitala böcker på CD/DVD och nedladdningsbara e-böcker står än så länge för mindre än 1 % av förlagens försäljning.

Statistiken över förlagens försäljning till återförsäljare redovisas för 2009 sammantaget för bokhandel, internetbokhandel och varuhus.

*Exporten* av svenska titlar ökar och nådde under 2009 rekordhöga 122,6 miljoner kronor, en ökning med 26 % sedan 2008. Bakom framgången står författare som Stieg Larsson, Camilla Läckberg, Måns Kallentoft, Henning Mankell, Lars Kepler med flera.

Antalet nyutgivna *översatta titlar* fortsätter att minska totalt sett. Omsättningsmässigt ökar dock översatt skönlitteratur vilket främst kan förklaras av ett mindre antal storsäljande titlar.

Statistiken visar vidare att försäljningen av *backlisttitlar*, dvs. äldre titlar, ökar. Troligen bidrar handeln över internet till att fler titlar har möjlighet att hitta sina läsare. De senaste två årens försäljningsminskning drabbar främst *nya titlar*.

Skillnaden mellan antalet tryckta exemplar och sålda exemplar minskar vilket naturligtvis är positivt, liksom det faktum att *lagren* fortsätter att sjunka.

Det är uppenbart att bokbranschen påverkats av den allmänna lågkonjunkturen men också av specifika förhållanden på bokmarknaden, t ex. den hårda konkurrensen. Den har lett till minskade marginaler och

en större återhållsamhet i utgivningen. Det faktum att bokbranschen drabbas av piratkopiering, illegal publicering och fildelning, främst av ljudböcker och e-böcker påverkar också i hög grad.

## II. Branschstatistikens bakgrund och metod

Sedan 1973/74 tar Svenska Förläggareföreningen fram detaljerad statistik över sina medlemmars utgivning och försäljning. Branschstatistiken presenteras alltså nu för 37:e året i följd. Totalt har 57 medlemsförlag lämnat kompletta uppgifter till statistiken 2008. Dessa förlag, vilka finns noterade längst bak i rapporten, motsvarar 99,8 procent av samtliga medlemsförlags totalt fakturerade försäljning av allmänlitteratur.

Branschstatistiken redovisar medlemsförlagens utgivning och försäljning av allmänlitteratur. Tryckta läromedel redovisas inte här, men behandlas utförligt i den statistik som Föreningen Svenska Läromedel i ordningställer över sina medlemsförlag.”

Statistiken omfattar således endast Svenska Förläggareföreningens medlemsförlag. Detta innebär att statistiken påverkas av att nya förlag blir medlemmar och därmed ingår i siffermaterialet och att medlemmar lämnar föreningen och därmed inte ingår i underlaget.

Det inledande avsnittet, I, syftar till att lyfta fram några av de viktigaste tendenserna i de tabeller som redovisas i tabellverket i det här avsnittet, II.

Tabellerna A 1–C 7 redovisar totaler för de förlag som deltog varje enskilt år. De jämförelser som görs mellan åren i tabellerna, eller som kan göras av läsaren med utgångspunkt från tabellverket, tar alltså inte hänsyn till i statistiken tillkommande och bortfallande förlag.

Sedan 1993 avser statistiken kalenderår, vilket också framgår av tabellerna. Tidigare redovisades försäljningen per det sk bokhandelsåret (1 april - 31 mars).

Eftersom statistiken är begränsad dels till allmänlitteratur utom massmarknadsböcker, dels till medlemsförlag inom Förläggareföreningen, ger den inte en fullständig bild av den svenska bokmarknaden. Detta är inte heller föreningens avsikt med statistiken. Vi menar att den ändå ger en god uppfattning om utvecklingen som helhet på den svenska bokmarknaden över en längre tidsperiod.

Statistiken är alltså en förlagsstatistik och de försäljningsvärden som anges är följaktligen förlagens fakturerade värden till återförsäljare. I fråga om direktförsäljningen är förlagens försäljning dock den samma som konsumentvärdet exkl moms. Diagram B 3 visar t ex fördelningen på olika litteraturkategorier i förlagens försäljning, inte kategoriernas andelar av försäljningen i konsumentledet, vilka naturligtvis påverkas av i vilken

utsträckning direktförsäljning förekommer i olika litteraturkategorier.

Alla försäljningsvärden är exklusive moms och i löpande priser.

I tabeller med avrundade tal kan smärre avvikelser förekomma mellan summan av dessa tal och den redovisade slutsumman (dvs det är endast i den grafiska utformningen som avrundning sker, alla beräkningar och summeringar görs med exakta tal).

Slutligen bör påpekas att alla siffror i denna statistik avser nettot efter returer. Före 1993 innehöll statistiken också en separat sammanställning av returernas andel av försäljningen till återförsäljare. Denna sammanställning är inte längre med eftersom många förlag i sina redovisningssystem inte skiljer ut olika slags returer utan i stället redovisar en något lägre omsättning, dvs med avdrag för de returer som skett.

## A. Försäljning uppdelad på kundgrupper

### A.1. Försäljning från förlag till återförsäljare (i förlagsnettopriser, efter returer, exklusive moms)

	Förändr 2008- 2009	2009 Mkr	2008 Mkr	2007 Mkr	2006 Mkr	2005 Mkr	2004 Mkr	2003 Mkr	2002 Mkr	2001 Mkr	2000 Mkr	1999 Mkr	1998 Mkr	1997 Mkr	73/74 Mkr
Bokhandel			663,9	734,5	838,0	759,2	776,2	783,0	718,8	588,2	515,2	546,1	554,0	495,3	100,7
Internetbokhandel				322,8	284,5										
Varuhus			245,4	261,0	300,9	282,2	264,8	260,0	276,3	259,6	176,7	184,3	145,5	103,8	11,3
<i>S:a bokhandel, internetbokhandel och varuhus</i>	-4%	1179,2	1232,1	1280,0	1138,8	1041,5	1041,0	1043,0	995,1	847,8	691,9	730,3	699,5	599,1	112,0
Grossister*	-2%	246,6	252,0	290,8	336,9	338,6	279,3	254,3	224,9	211,5	189,7	116,9	102,3	97,4	23,3
Bokklubbar	-6%	194,7	206,3	228,6	249,9	254,8	248,4	259,8	255,2	217,2	214,7	220,6	194,0	183,2	
Övriga återförsäljare	14%	134,9	117,9	129,4	135,4	117,2	152,7	167,4	144,2	115,0	142,4	146,1	146,5	160,2	9,8
<b>Totalt</b>	<b>-3%</b>	<b>1755,4</b>	<b>1808,3</b>	<b>1928,8</b>	<b>1861,0</b>	<b>1752,0</b>	<b>1721,5</b>	<b>1724,6</b>	<b>1619,4</b>	<b>1391,5</b>	<b>1238,7</b>	<b>1214,0</b>	<b>1142,3</b>	<b>1039,9</b>	<b>145,1</b>

Försäljning till internetbokhandel redovisas t o m 2006 på raden "Bokhandel".

Försäljning till Seelig redovisas på raden "Bokhandel" t o m 1999 och på raden "Grossister" fr o m 2000.

\* Inkluderar även försäljning till Bibliotekstjänst.

## A.2. Direktförsäljning (i konsumentpriser, efter returer, exklusive moms)

	Förändr 2008- 2009	2009 Mkr	2008 Mkr	2007 Mkr	2006 Mkr	2005 Mkr	2004 Mkr	2003 Mkr	2002 Mkr	2001 Mkr	2000 Mkr	1999 Mkr	1998 Mkr	1997 Mkr	73/74 Mkr
Bokklubbar	-7%	463,0	497,6	563,0	650,6	672,8	682,2	686,8	584,3	532,6	556,1	583,3	564,5	571,8	49,9
Annan direktförsäljning till konsument	-30%	62,2	89,5	115,3	99,6	83,9	72,0	68,1	69,7	102,7	128,0	104,5	123,1	126,1	22,5
Direktförsäljning till företag och institutioner (svenska delupplagor etc)	-10%	107,7	119,1	137,5	118,0	110,5	111,9	98,2	96,7	116,2	81,7	95,8	84,0	71,8	12,9
<b>Totalt</b>	<b>-10%</b>	<b>632,9</b>	<b>706,2</b>	<b>815,7</b>	<b>868,2</b>	<b>867,3</b>	<b>866,1</b>	<b>853,1</b>	<b>750,7</b>	<b>751,5</b>	<b>765,7</b>	<b>783,7</b>	<b>771,6</b>	<b>769,7</b>	<b>85,3</b>

Bokklubbarnas försäljning påverkas av att ett antal klubbar började delta i branschstatistiken 2003.

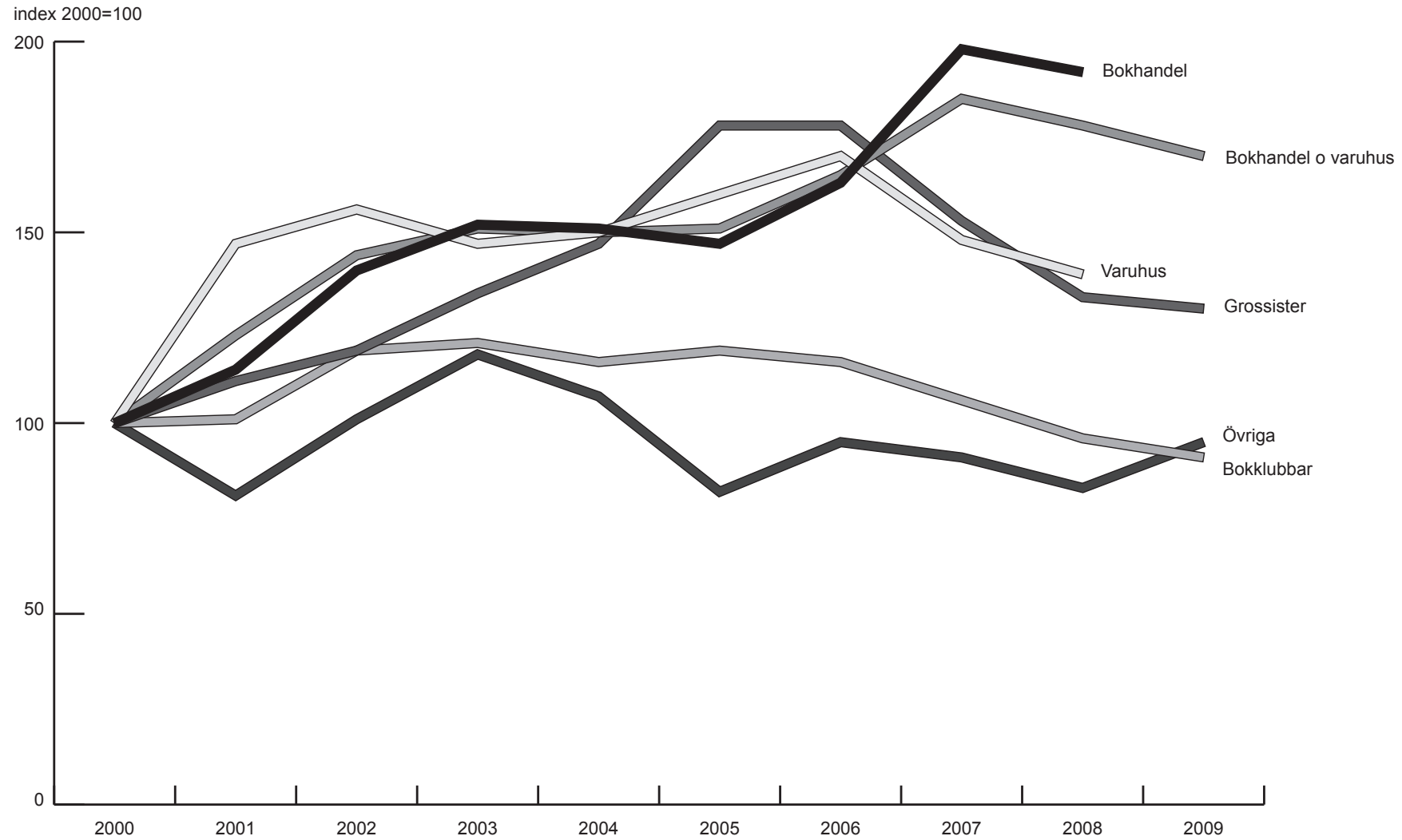
Som en följd av förändringar i verksamheten hos några medlemsförlag utgick ett antal klubbar ur statistiken 2007. Dessa klubbar motsvarar omkring hälften av nedgången mellan 2006 och 2007.

## A.3. Export

	Förändr 2008- 2009	2009 Mkr	2008 Mkr	2007 Mkr	2006 Mkr	2005 Mkr	2004 Mkr	2003 Mkr	2002 Mkr	2001 Mkr	2000 Mkr	1999 Mkr	1998 Mkr	1997 Mkr	73/74 Mkr
<b>Utlandsförsäljning</b> (färdiga böcker på svenska, delupplagor på främmande språk samt förlagens provisioner på utgivningsrätter)	<b>26%</b>	<b>122,6</b>	<b>97,0</b>	<b>99,1</b>	<b>87,8</b>	<b>89,0</b>	<b>91,4</b>	<b>116,0</b>	<b>96,9</b>	<b>101,1</b>	<b>78,5</b>	<b>61,6</b>	<b>63,4</b>	<b>65,2</b>	<b>5,7</b>

#### ☉ A.4. Index över förlagens försäljning i löpande priser uppdelad på kundgrupper

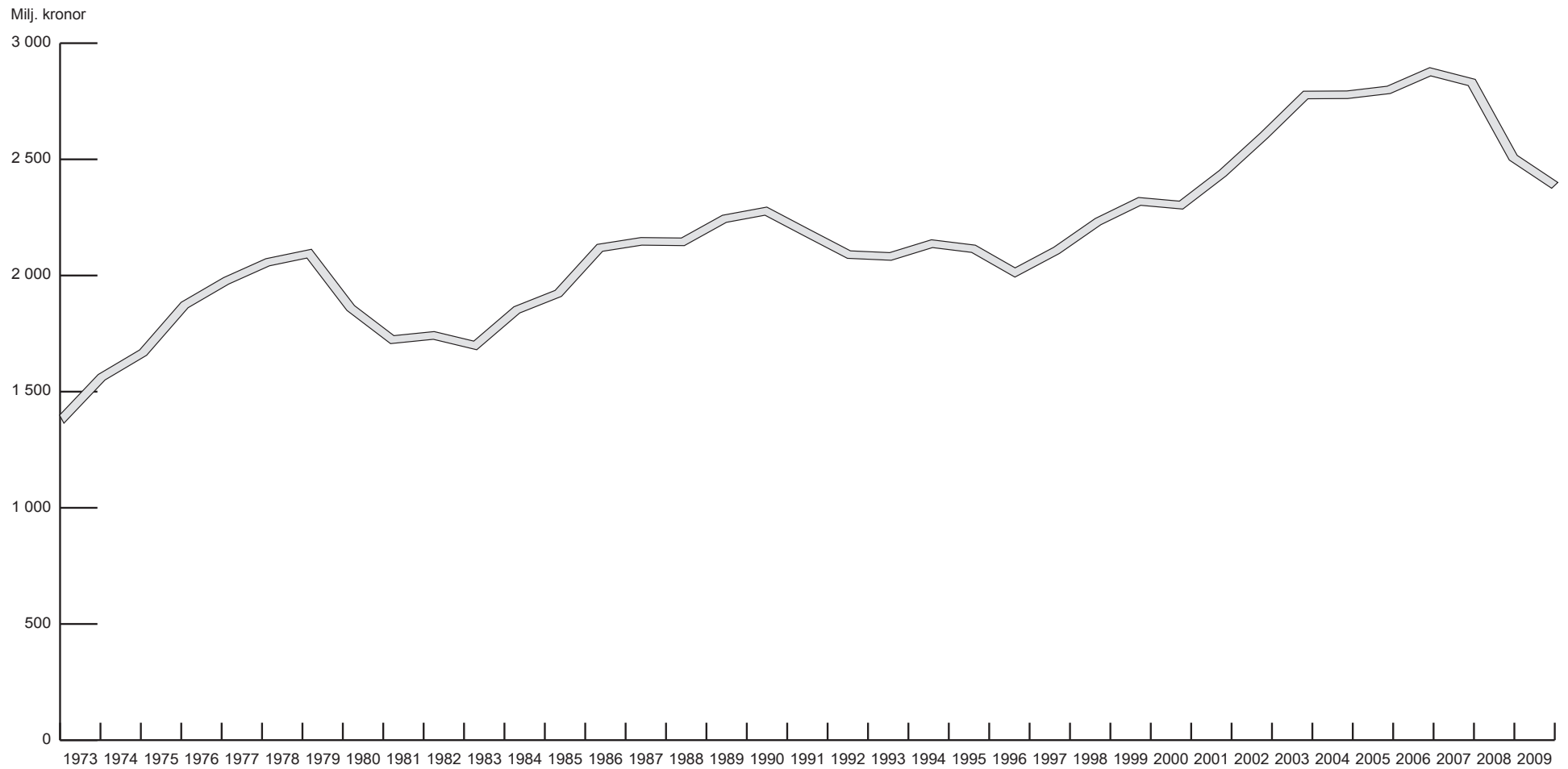
Baseras på tabell A.1.





## A.5. Fakturerad försäljning justerad med den allmänna prisutvecklingen

Förlagens fakturerade försäljning exkl moms justerad med den allmänna prisutvecklingen enligt KPI (2009 års penningvärde). Diagrammet baseras på tabellerna A.1. och A.2. Förlagens export ingår alltså inte. Förlagen redovisar nettointäkter vid försäljning till återförsäljare och konsumentpriser vid direktförsäljning.



## B. Försäljning uppdelad på litteraturkategorier

### B.1. Fakturerad försäljning totalt och gällande ny utgivning

Förlagen redovisar nettointäkter vid försäljning till återförsäljare och konsumentpriser vid direktförsäljning. Totalerna i detta avsnitt är inte helt jämförbara med totalerna redovisade i avsnitt A, främst beroende på att alla förlag inte kunnat redovisa intäkterna så detaljerat här.

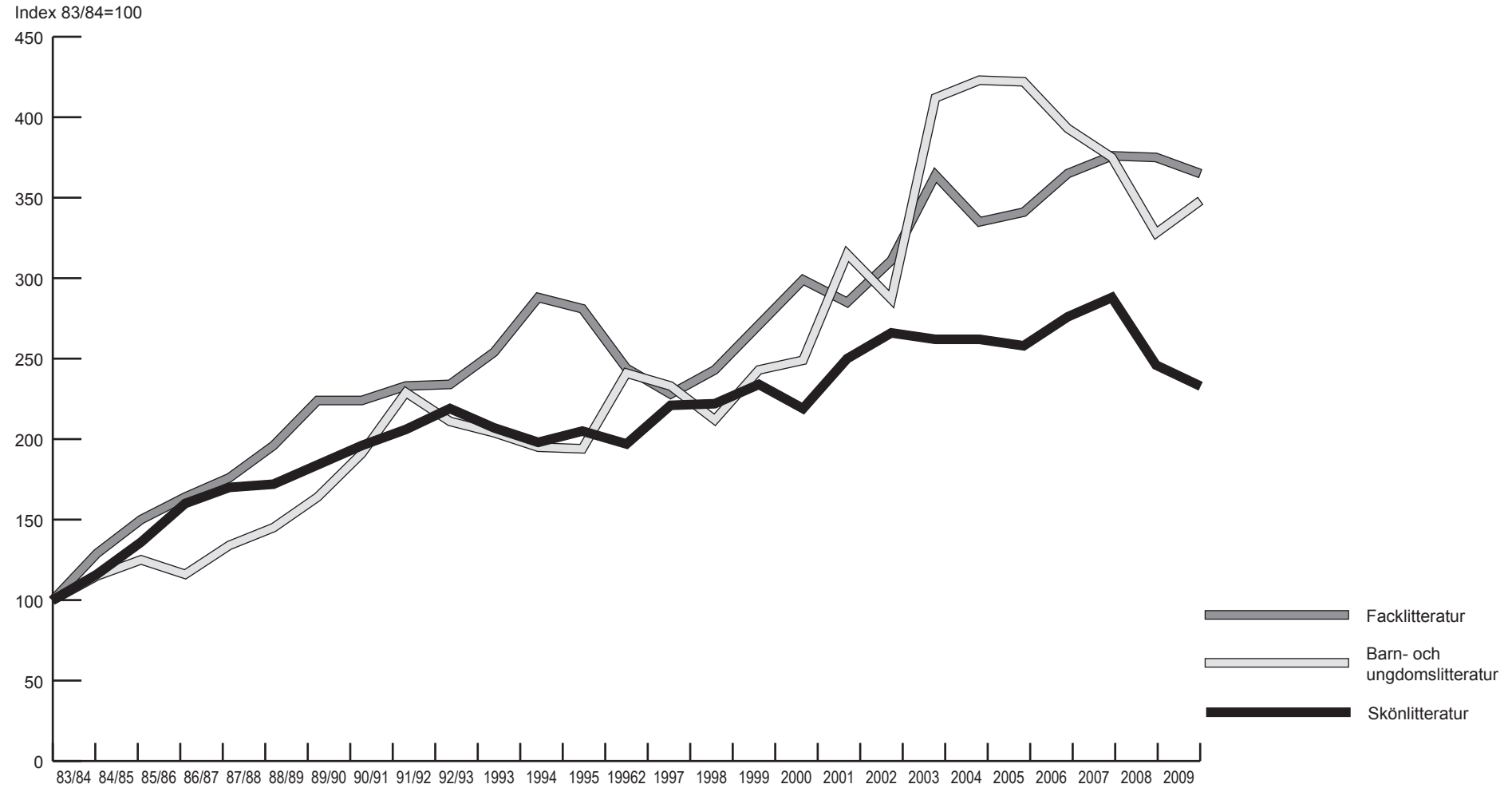
Litteraturkategori		2009		2008		2007		2006		2005		2004		2003		2002		2001	
		Ny utg Mkr	Totalt Mkr	Ny utg Mkr	Totalt Mkr	Ny utg Mkr	Totalt Mkr	Ny utg Mkr	Totalt Mkr	Ny utg Mkr	Totalt Mkr	Ny utg Mkr	Totalt Mkr	Ny utg Mkr	Totalt Mkr	Ny utg Mkr	Totalt Mkr	Ny utg Mkr	Totalt Mkr
<b>Skönlitteratur</b>																			
Original	Lyrik och dramatik	1,8	2,1	9,2	14,5	10,6	16,6	20,8	24,4	11,0	11,0	10,1	11,1	3,7	4,3	7,0	13,7	3,4	5,4
	Annan svensk skönlitt.	232,1	249,1	277,6	294,6	318,5	328,2	280,6	292,5	198,7	216,3	262,8	271,1	208,3	232,8	229,5	290,3	178,5	203,6
	Annan översättn. litt	196,8	209,0	186,4	195,1	209,7	226,9	255,5	276,2	291,2	313,6	271,2	284,0	253,8	284,6	220,6	244,0	297,6	314,5
<i>S:a original</i>		430,8	460,2	473,2	504,2	538,8	571,7	556,9	593,2	501,0	540,8	544,1	566,2	465,8	521,7	457,2	548,0	479,5	523,6
Reprint	Pocket	117,7	196,1	123,8	198,9	143,3	220,4	116,4	192,9	114,0	179,1	104,0	170,1	112,0	189,1	103,6	169,5	96,4	145,0
	Övr reprint	76,0	108,9	81,7	103,6	125,9	151,2	94,0	118,1	97,6	124,9	85,9	123,4	108,0	147,5	108,0	154,3	113,9	152,9
<i>S:a reprint</i>		193,7	305,0	205,6	302,6	269,1	371,6	210,4	311,0	211,7	304,1	189,9	293,5	220,0	336,6	211,6	323,8	210,3	297,9
<i>S:a skönlitteratur</i>		<b>624,5</b>	<b>765,2</b>	<b>678,8</b>	<b>806,7</b>	<b>808,0</b>	<b>943,3</b>	<b>767,3</b>	<b>904,2</b>	<b>712,6</b>	<b>844,9</b>	<b>734,0</b>	<b>859,7</b>	<b>685,8</b>	<b>858,3</b>	<b>668,8</b>	<b>871,8</b>	<b>689,8</b>	<b>821,5</b>
<b>Barn- och ungdomsböcker *</b>																			
Original	Svensk	78,8	155,9	88,3	151,3	100,1	161,0	101,0	161,5	76,1	128,0	91,9	136,0	99,5	150,7	86,4	141,9	73,0	111,5
	Översättning	74,4	123,8	79,1	111,4	105,4	145,0	118,0	163,6	174,5	214,0	166,2	199,3	107,4	179,3	40,5	75,6	106,2	138,1
<i>S:a original</i>		153,3	279,7	167,4	262,7	205,5	306,1	219,0	325,1	250,5	342,0	258,1	335,3	206,9	330,1	126,9	217,5	179,2	249,5
Reprint	Pocket	8,5	15,3	4,9	10,4	7,4	13,1	6,7	12,6	6,7	14,2	7,4	15,3	7,2	12,6	4,0	6,6	2,6	3,1
	Övr reprint	11,5	26,3	11,9	29,5	8,7	26,5	9,4	25,0	10,5	33,0	16,8	39,7	13,2	36,9	14,1	41,0	17,1	37,8
<i>S:a reprint</i>		20,0	41,6	16,7	39,9	16,1	39,6	16,1	37,6	17,2	47,2	24,2	55,0	20,4	49,5	18,1	47,5	19,7	40,9
<i>S:a barn- och ungdomsböcker *</i>		<b>173,2</b>	<b>321,3</b>	<b>184,1</b>	<b>302,6</b>	<b>221,6</b>	<b>345,7</b>	<b>235,2</b>	<b>362,7</b>	<b>267,8</b>	<b>389,2</b>	<b>282,3</b>	<b>390,3</b>	<b>227,3</b>	<b>379,6</b>	<b>145,0</b>	<b>265,0</b>	<b>198,9</b>	<b>290,5</b>
<b>Facklitteratur</b>																			
Original	Svensk	414,7	652,3	371,6	586,1	377,8	604,1	340,5	575,6	342,1	555,3	312,7	517,7	326,9	563,9	301,3	555,5	288,4	511,2
	Översättning	87,6	144,2	137,7	202,8	157,5	217,8	161,9	219,7	154,0	205,0	163,8	215,5	147,5	217,1	88,3	134,7	83,3	135,7
<i>S:a original</i>		502,3	796,5	509,3	788,9	535,3	821,8	502,5	795,2	496,1	760,3	476,5	733,2	474,4	781,1	389,6	690,2	371,7	647,0
Reprint	Pocket	20,3	44,3	29,2	49,4	17,5	34,7	17,6	31,4	14,7	28,2	15,7	27,2	11,2	20,8	5,6	12,0	3,1	7,3
	Övr reprint	19,0	27,3	24,9	54,7	13,8	38,2	12,4	42,4	14,1	23,2	25,5	37,2	52,8	65,1	24,3	38,3	14,0	23,6
<i>S:a reprint</i>		39,3	71,6	54,1	104,0	31,3	72,9	29,9	73,8	28,8	51,3	41,1	64,5	64,0	85,9	29,9	50,2	17,1	30,9
<i>S:a facklitteratur</i>		<b>541,5</b>	<b>868,1</b>	<b>563,4</b>	<b>892,9</b>	<b>566,5</b>	<b>894,7</b>	<b>532,4</b>	<b>869,0</b>	<b>524,9</b>	<b>811,6</b>	<b>517,6</b>	<b>797,6</b>	<b>538,4</b>	<b>867,0</b>	<b>419,5</b>	<b>740,4</b>	<b>388,8</b>	<b>677,9</b>
<b>Ljudböcker</b>																			
Ljudböcker fysiska		115,4	152,7	132,7	179,1	135,9	188,8	133,8	185,2	112,4	154,5	70,7	96,4	53,2	79,0	55,7	76,0		
Ljudb nedl.bara o strömmande		4,0	10,0	2,6	6,0	4,0	7,0												
<i>S:a ljudböcker</i>		<b>119,4</b>	<b>162,7</b>	<b>135,3</b>	<b>185,2</b>	<b>139,9</b>	<b>195,8</b>	<b>133,8</b>	<b>185,2</b>	<b>112,4</b>	<b>154,5</b>	<b>70,7</b>	<b>96,4</b>	<b>53,2</b>	<b>79,0</b>	<b>55,7</b>	<b>76,0</b>		
<b>Digitala böcker</b>																			
Böcker på CD/DVD mm		8,0	8,2	7,5	7,5	13,7	16,6	14,2	15,4										
E-böcker (nedladdningsbara)		0,5	0,8	0,1	0,6	0,1	0,3												
<i>S:a digitala böcker</i>		<b>8,5</b>	<b>9,0</b>	<b>7,6</b>	<b>8,0</b>	<b>13,8</b>	<b>16,9</b>	<b>14,2</b>	<b>15,4</b>										
<b>Totalt</b>		<b>1467,1</b>	<b>2126,3</b>	<b>1569,1</b>	<b>2195,5</b>	<b>1749,8</b>	<b>2396,4</b>	<b>1682,9</b>	<b>2336,4</b>	<b>1617,7</b>	<b>2200,2</b>	<b>1604,7</b>	<b>2144,0</b>	<b>1504,6</b>	<b>2183,9</b>	<b>1288,9</b>	<b>1953,3</b>	<b>1277,5</b>	<b>1789,9</b>

Observera att 2003 års siffror påverkas av flera tillkommande/nya medlemsförlag.

Som en följd av förändringar i medlemsförlagens verksamhet har en relativt omfattande utgivning av barnböcker utgått ur statistiken 2007. I realiteten ökade försäljningen av barn- och ungdomsböcker under 2007. Realisationsförsäljning ingår inte.

## B.2. Index över förlagens försäljning i löpande priser uppdelad på litteraturkategorier

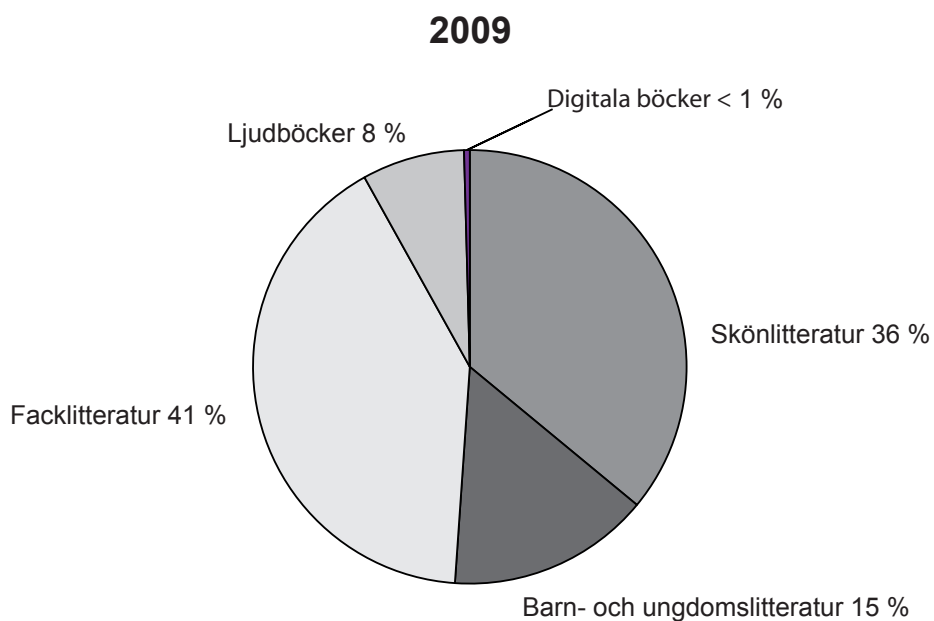
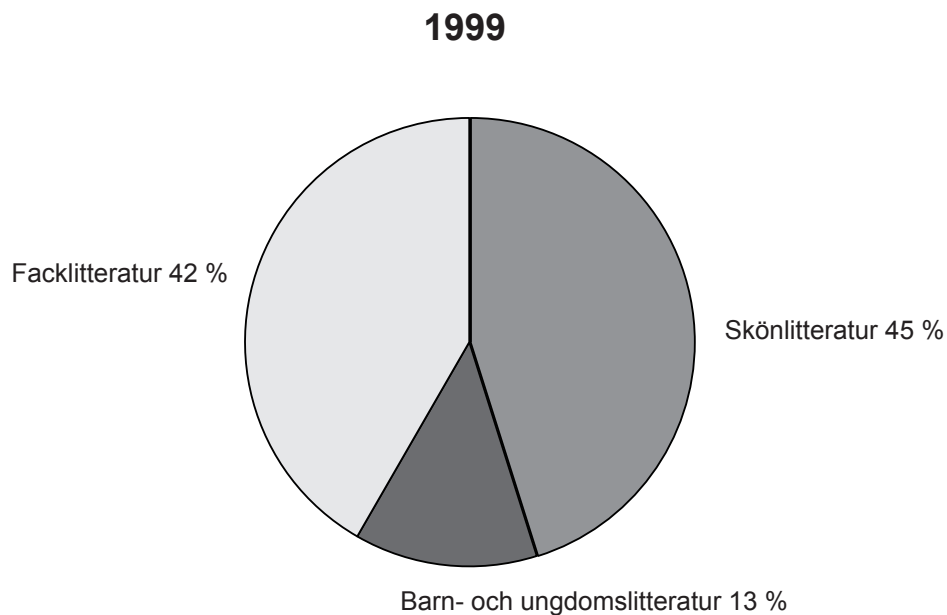
Förlagen redovisar nettointäkter vid försäljning till återförsäljare och konsumentpriser vid direktförsäljning. Baseras på tabell B. 1.



Som en följd av förändringar i medlemsförlagens verksamhet har en relativt omfattande utgivning av barnböcker utgått ur statistiken fr o m 2007

### B.3. Försäljningsutveckling uppdelad på litteraturkategorier i procent av total försäljning

Dessa cirkeldiagram visar hur försäljningen från förlagen fördelar sig på olika litteraturkategorier de aktuella åren. Här är all svensk försäljning från förlagen medräknad, både den försäljning som går till återförsäljare och försäljningen direkt till konsument. Det innebär att fördelningen mellan olika litteraturkategorier inte överensstämmer exakt med den fördelning man får om man mäter i konsumentledet hos bokhandlare och andra återförsäljare.



## B.4. Fakturerad realisationsförsäljning (i förlagsnettopriser exkl moms)

	Mkr	Förändring %	Andel av tot. förs. %
1973/74	16,2		6,7
1974/75	19,2	19	6,4
1975/76	21,7	13	6,0
1976/77	25,8	19	5,9
1977/78	36,6	42	7,2
1978/79	40,8	11	7,0
1979/80	44,6	9	6,9
1980/81	44,3	-1	6,8
1981/82	64,6	46	9,4
1982/83	65,8	2	8,9
1983/84	72,0	9	9,1
1984/85	80,9	12	8,6
1985/86	74,7	-8	7,2
1986/87	62,8	-16	5,4
1987/88	61,1	-3	4,9
1988/89	66,2	8	5,0
1989/90	80,9	22	5,5
1990/91	88,8	10	6,0
1991/92	97,0	9	6,2
1992/93	105,5	9	6,7
1993	96,5	-9	6,0
1994	130,1	35	7,7
1995	140,9	8	8,2
1996	117,5	-17	7,0
1997	115,3	-2	6,5
1998	129,5	12	7,3
1999	151,1	17	8,2
2000	132,4	-12	7,4
2001	167,7	27	8,6
2002	182,7	9	8,6
2003	202,3	11	8,5
2004	201,9	0	8,6
2005	180,6	-11	7,6
2006	182,5	1	7,2
2007	167,4	-8	6,5
2008	131,7	-21	5,7
2009	107,0	-19	4,8

Merparten av förlagens redovisade realisationsförsäljning avser försäljning i butikerna påföljande år.

## 21 C. Utgivning i antal titlar samt utgivning och försäljning i antal volymer uppdelade på litteraturkategorier

### C.1. Nya titlar och nya upplagor samt tryckta och sålda volymer gällande ny utgivning

	2009	2008	2007	2006	2005	2004	2003	2002	2001	2000	1999	1998	1997	1996	1995	1994	1993	73/74
Totalt antal nya titlar och nya upplagor*	4 307	4 462	4 719	4 183	4 347	4 219	4 030	3 476	3 303	3 588	3 633	3 557	3 339	3 416	3 578	3 446	3 371	1 893
	-3,5%	-5,4%	12,8%	-3,8%	3,0%	4,7%	15,9%	5,2%	-7,9%	-1,2%	2,1%	6,5%	-2,3%	-4,5%	3,8%	2,2%	9,3%	
Antal tryckta (producerade) volymer 1 000-tal ex.	29 395	34 320	39 867	34 195	34 541	34 117	34 796	29 122	27 651	27 570	25 542	22 001	22 208	22 633	25 337	24 118	24 235	18 996
	-14,3%	-13,9%	16,6%	-1,0%	1,2%	-2,0%	19,5%	5,3%	0,3%	7,9%	16,1%	-0,9%	-1,9%	-10,7%	5,1%	-0,5%	-3,4%	
Antal tryckta volymer per titel 1 000-tal ex.**	7,7	8,2	8,8	8,2	7,9	8,1	8,6	8,4	8,4	7,7	7,0	6,2	6,7	6,6	7,1	7,0	7,2	10,0
	-6,3%	-7,3%	8,2%	2,9%	-1,7%	-6,3%	3,1%	0,1%	8,9%	9,3%	13,7%	-7,0%	0,4%	-6,4%	1,2%	-2,6%	-11,6%	
Antal sålda volymer 1 000-tal ex.	20 241	22 882	27 769	22 735	21 886	21 915	22 235	19 184	17 831	17 682	14 903	14 499	14 663	14 068	15 205	14 710	15 526	12 589
	-11,5%	-17,6%	22,1%	3,9%	-0,1%	-1,4%	15,9%	7,6%	0,8%	18,6%	2,8%	-1,1%	4,2%	-7,5%	3,4%	-5,3%	-1,4%	
Antal sålda volymer per titel 1 000-tal ex.	4,7	5,1	5,9	5,4	5,0	5,2	5,5	5,5	5,4	4,9	4,1	4,1	4,4	4,1	4,2	4,3	4,6	6,7
	-8,4%	-12,9%	8,3%	8,0%	-3,1%	-5,9%	0,0%	2,2%	9,5%	20,1%	0,6%	-7,2%	6,6%	-3,1%	-0,4%	-7,3%	-9,7%	

Observera att 2003 års siffror påverkas av flera tillkommande/nya medlemsförlag.

\* Omfattar tryckta böcker, ljudböcker och digitala böcker med nytt ISBN (International Standard Book Number). ISBN åsätts alla ej tidigare utgivna böcker samt nya upplagor som innebär verklig ändring, t ex nysättning, nytt format eller ny utstyrelse, omarbetning. Observera att antal volymer per titel inte är detsamma som medelupplaga i betydelsen medianupplaga (typupplaga).

\*\*Antal tryckta volymer per titel avser endast fysiska böcker, ej nedladdningsbara.

## C.2. Nya titlar och nya upplagor uppdelade på litteraturkategorier

Litteraturkategori	2009	2008	2007	2006	2005	2004	2003	2002	2001	2000	1999	1998	1997	1996	1995	1994	1993
<b>Skönlitteratur</b>																	
Original Lyrik och dramatik	30	42	29	42	41	50	40	59	42	59	64	65	69	70	61	75	82
Original Annan svensk skönlitt.	253	270	256	268	270	246	243	262	290	270	267	257	265	285	316	328	287
Original Annan översättn. litt	256	306	367	334	338	326	328	298	333	335	335	311	316	300	296	325	323
S:a original	539	618	652	644	649	622	611	619	665	664	666	633	650	655	673	728	692
Reprint Pocket	309	362	480	396	427	423	415	393	338	303	296	264	230	239	291	227	238
Reprint Övr reprint	156	190	237	193	205	227	256	217	184	204	216	269	217	223	253	221	221
S:a reprint	465	552	717	589	632	650	671	610	522	507	512	533	447	462	544	448	459
S:a skönlitteratur	1 004	1 170	1 369	1 233	1 281	1 272	1 282	1 229	1 187	1 171	1 178	1 166	1 097	1 117	1 217	1 176	1 151
<b>Barn- och ungdomsböcker</b>																	
Original Svensk	367	373	437	370	342	459	403	375	338	393	368	290	349	307	305	278	269
Original Översättning	436	455	490	506	561	520	566	260	289	461	373	309	261	319	271	322	321
S:a original	803	828	927	876	903	979	969	635	627	854	741	599	610	626	576	600	590
Reprint Pocket	67	78	119	96	83	72	43	35	30	18	10	14	7	2	23	19	15
Reprint Övr reprint	128	100	98	109	116	127	140	111	180	176	212	195	93	93	228	111	124
S:a reprint	195	178	217	205	199	199	183	146	210	194	222	209	100	95	251	130	139
S:a barn- och ungdomsböcker	998	1 006	1 144	1 081	1 102	1 178	1 152	781	837	1 048	963	808	710	721	827	730	729
<b>Facklitteratur</b>																	
Original Svensk	1 003	988	1 030	940	1 001	981	911	885	859	884	919	1 064	1 028	1 113	1 073	1 047	993
Original Översättning	332	452	461	445	601	436	398	367	289	337	393	381	344	310	313	326	330
S:a original	1 335	1 440	1 491	1 385	1 602	1 417	1 309	1 252	1 148	1 221	1 312	1 445	1 372	1 423	1 386	1 373	1 323
Reprint Pocket	132	152	119	133	117	95	78	54	39	39	37	36	34	41	29	22	13
Reprint Övr reprint	68	97	51	82	55	89	100	78	92	109	143	102	126	114	119	145	155
S:a reprint	200	249	170	215	172	184	178	132	131	148	180	138	160	155	148	167	168
S:a facklitteratur	1 535	1 689	1 661	1 600	1 774	1 601	1 487	1 384	1 279	1 369	1 492	1 583	1 532	1 578	1 534	1 540	1 491
<b>Ljudböcker</b>																	
Ljudböcker fysiska	283	319	322	264	190	168	109	82									
Ljudb nedl.bara o strömmande	256	218	159														
S:a ljudböcker	539	537	481	264	190	168	109	82									
<b>Digitala böcker</b>																	
Böcker på CD/DVD mm	6	3	11	5													
E-böcker	225	57	53														
S:a digitala böcker	231	60	64	5													
<b>Totalt</b>	<b>4 307</b>	<b>4 462</b>	<b>4 719</b>	<b>4 183</b>	<b>4 347</b>	<b>4 219</b>	<b>4 030</b>	<b>3 476</b>	<b>3 303</b>	<b>3 588</b>	<b>3 633</b>	<b>3 557</b>	<b>3 339</b>	<b>3 416</b>	<b>3 578</b>	<b>3 446</b>	<b>3 371</b>
<b>varav tryckta/fysiska</b>	<b>3 826</b>	<b>4 187</b>	<b>4 507</b>	<b>4 183</b>	<b>4 347</b>	<b>4 219</b>	<b>4 030</b>	<b>3 476</b>	<b>3 303</b>	<b>3 588</b>	<b>3 633</b>	<b>3 557</b>	<b>3 339</b>	<b>3 416</b>	<b>3 578</b>	<b>3 446</b>	<b>3 371</b>
<b>varav nedl.bara o strömm.</b>	<b>481</b>	<b>275</b>	<b>212</b>														

## C.3. Tryckta volymer gällande ny utgivning uppdelad på litteraturkategorier

Litteraturkategori		Antal tryckta volymer 1000-tal								Antal tryckta volymer per titel 1000-tal							
		2009	2008	2007	2006	2005	2004	2003	2002	2009	2008	2007	2006	2005	2004	2003	2002
<b>Skönlitteratur</b>																	
Original	Lyrisk och dramatik	47	126	104	234	130	165	142	149	1,6	3,0	3,6	5,6	3,2	3,3	3,6	2,5
	Annan svensk skönlitt.	2 917	3 342	3 749	3 438	2 941	3 169	2 876	2 762	11,5	12,4	14,6	12,8	10,9	12,9	11,8	10,5
	Annan översättn. litt	2 090	2 081	2 782	2 799	3 478	3 253	3 243	2 769	8,2	6,8	7,6	8,4	10,3	10,0	9,9	9,3
<i>S:a original</i>		5 054	5 549	6 635	6 472	6 548	6 587	6 261	5 681	9,4	9,0	10,2	10,0	10,1	10,6	10,2	9,2
Reprint	Pocket	6 437	7 723	10 001	7 828	7 120	6 712	7 595	6 847	20,8	21,3	20,8	19,8	16,7	15,9	18,3	17,4
	Övr reprint	1 592	2 461	4 856	2 084	2 177	2 014	2 527	2 257	10,2	13,0	20,5	10,8	10,6	8,9	9,9	10,4
<i>S:a reprint</i>		8 030	10 183	14 857	9 913	9 297	8 727	10 122	9 103	17,3	18,4	20,7	16,8	14,7	13,4	15,1	14,9
<i>S:a skönlitteratur</i>		<b>13 083</b>	<b>15 733</b>	<b>21 491</b>	<b>16 385</b>	<b>15 846</b>	<b>15 313</b>	<b>16 383</b>	<b>14 784</b>	<b>13,0</b>	<b>13,4</b>	<b>15,7</b>	<b>13,3</b>	<b>12,4</b>	<b>12,0</b>	<b>12,8</b>	<b>12,0</b>
<b>Barn- och ungdomsböcker</b>																	
Original	Svensk	2 294	2 460	2 842	2 878	2 360	3 059	3 109	2 386	6,3	6,6	6,5	7,8	6,9	6,7	7,7	6,4
	Översättning	2 419	2 511	2 817	2 838	3 646	3 710	2 988	1 471	5,5	5,5	5,7	5,6	6,5	7,1	5,3	5,7
<i>S:a original</i>		4 713	4 971	5 658	5 716	6 006	6 768	6 097	3 856	5,9	6,0	6,1	6,5	6,7	6,9	6,3	6,1
Reprint	Pocket	478	399	599	636	563	563	481	257	7,1	5,1	5,0	6,6	6,8	7,8	11,2	7,4
	Övr reprint	571	489	561	569	711	783	693	791	4,5	4,9	5,7	5,2	6,1	6,2	4,9	7,1
<i>S:a reprint</i>		1 048	889	1 160	1 204	1 274	1 346	1 174	1 048	5,4	5,0	5,3	5,9	6,4	6,8	6,4	7,2
<i>S:a barn- och ungdomsböcker</i>		<b>5 761</b>	<b>5 859</b>	<b>6 819</b>	<b>6 920</b>	<b>7 280</b>	<b>8 115</b>	<b>7 271</b>	<b>4 905</b>	<b>5,8</b>	<b>5,8</b>	<b>6,0</b>	<b>6,4</b>	<b>6,6</b>	<b>6,9</b>	<b>6,3</b>	<b>6,3</b>
<b>Facklitteratur</b>																	
Original	Svensk	5 889	6 085	5 801	5 218	5 800	5 708	6 350	5 892	5,9	6,2	5,6	5,6	5,8	5,8	7,0	6,7
	Översättning	1 767	2 518	2 646	2 594	3 208	2 727	2 377	1 958	5,3	5,6	5,7	5,8	5,3	6,3	6,0	5,3
<i>S:a original</i>		7 656	8 602	8 448	7 811	9 008	8 436	8 727	7 850	5,7	6,0	5,7	5,6	5,6	6,0	6,7	6,3
Reprint	Pocket	1 289	1 794	1 348	1 376	1 009	1 025	584	463	9,8	11,8	11,3	10,3	8,6	10,8	7,5	8,6
	Övr reprint	463	866	367	400	299	533	1 027	659	6,8	8,9	7,2	4,9	5,4	6,0	10,3	8,5
<i>S:a reprint</i>		1 752	2 660	1 715	1 776	1 308	1 558	1 612	1 122	8,8	10,7	10,1	8,3	7,6	8,5	9,1	8,5
<i>S:a facklitteratur</i>		<b>9 408</b>	<b>11 262</b>	<b>10 163</b>	<b>9 587</b>	<b>10 317</b>	<b>9 993</b>	<b>10 338</b>	<b>8 972</b>	<b>6,1</b>	<b>6,7</b>	<b>6,1</b>	<b>6,0</b>	<b>5,8</b>	<b>6,2</b>	<b>7,0</b>	<b>6,5</b>
<b>Ljudböcker</b>		<b>1 138</b>	<b>1 417</b>	<b>1 365</b>	<b>1 300</b>	<b>1 099</b>	<b>696</b>	<b>804</b>	<b>461</b>	<b>4,0</b>	<b>4,4</b>	<b>4,2</b>	<b>4,9</b>	<b>5,8</b>	<b>4,1</b>	<b>7,4</b>	<b>5,6</b>
<b>Digitala böcker</b>		<b>4</b>	<b>3</b>	<b>29</b>	<b>3</b>					<b>0,7</b>	<b>1,0</b>	<b>2,6</b>	<b>0,6</b>				
<b>Totalt</b>		<b>29 395</b>	<b>34 274</b>	<b>39 867</b>	<b>34 195</b>	<b>34 541</b>	<b>34 117</b>	<b>34 796</b>	<b>29 122</b>	<b>7,7</b>	<b>8,2</b>	<b>8,8</b>	<b>8,2</b>	<b>7,9</b>	<b>8,1</b>	<b>8,6</b>	<b>8,4</b>

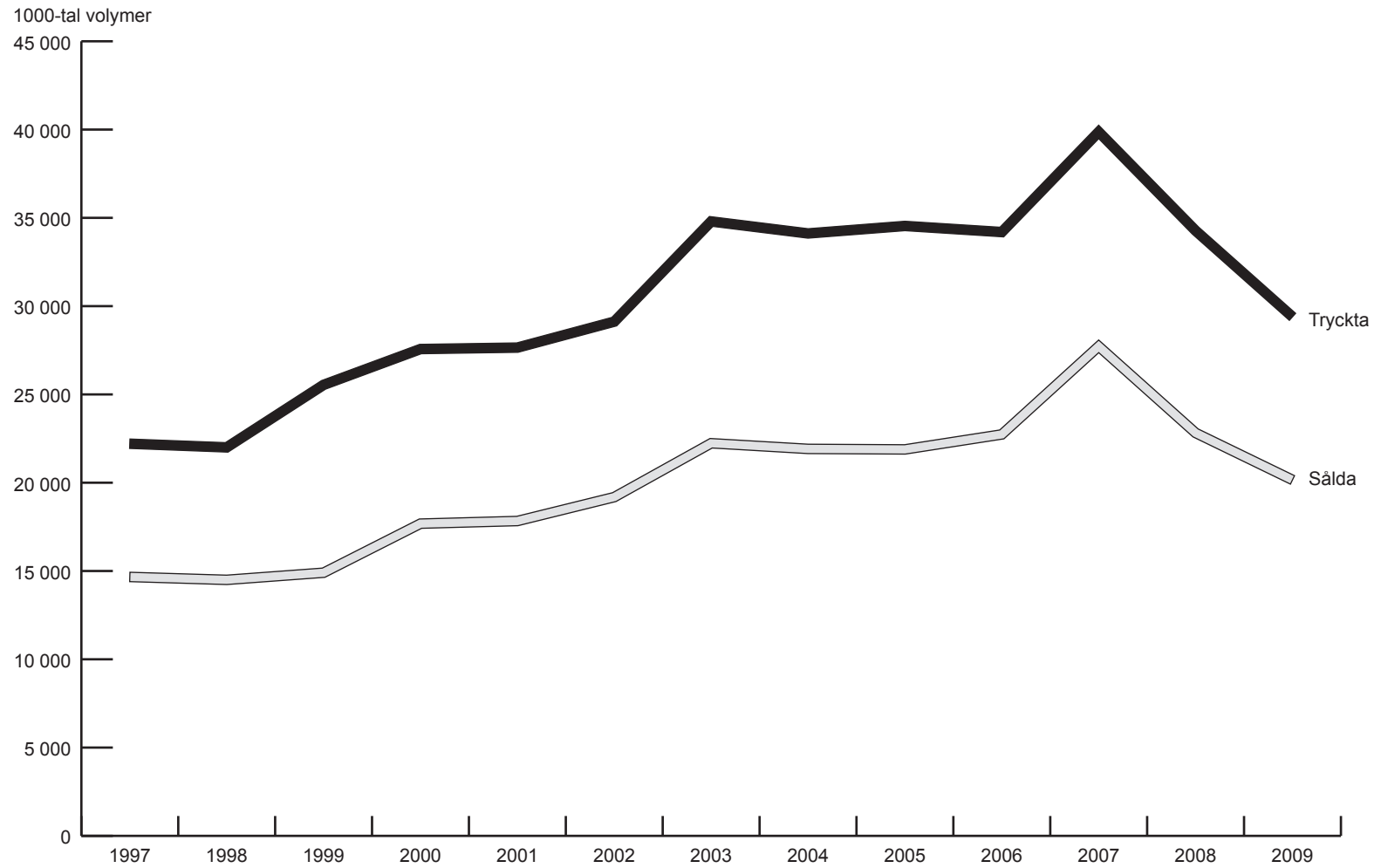
Vid läsningen bör noteras att uppgifterna om antalet tryckta volymer av ljudböcker och e-böcker enbart avser fysiska ljud- respektive informationsbärare. Nedladdningsbara ljud- och e-böcker ingår inte i denna tabell.



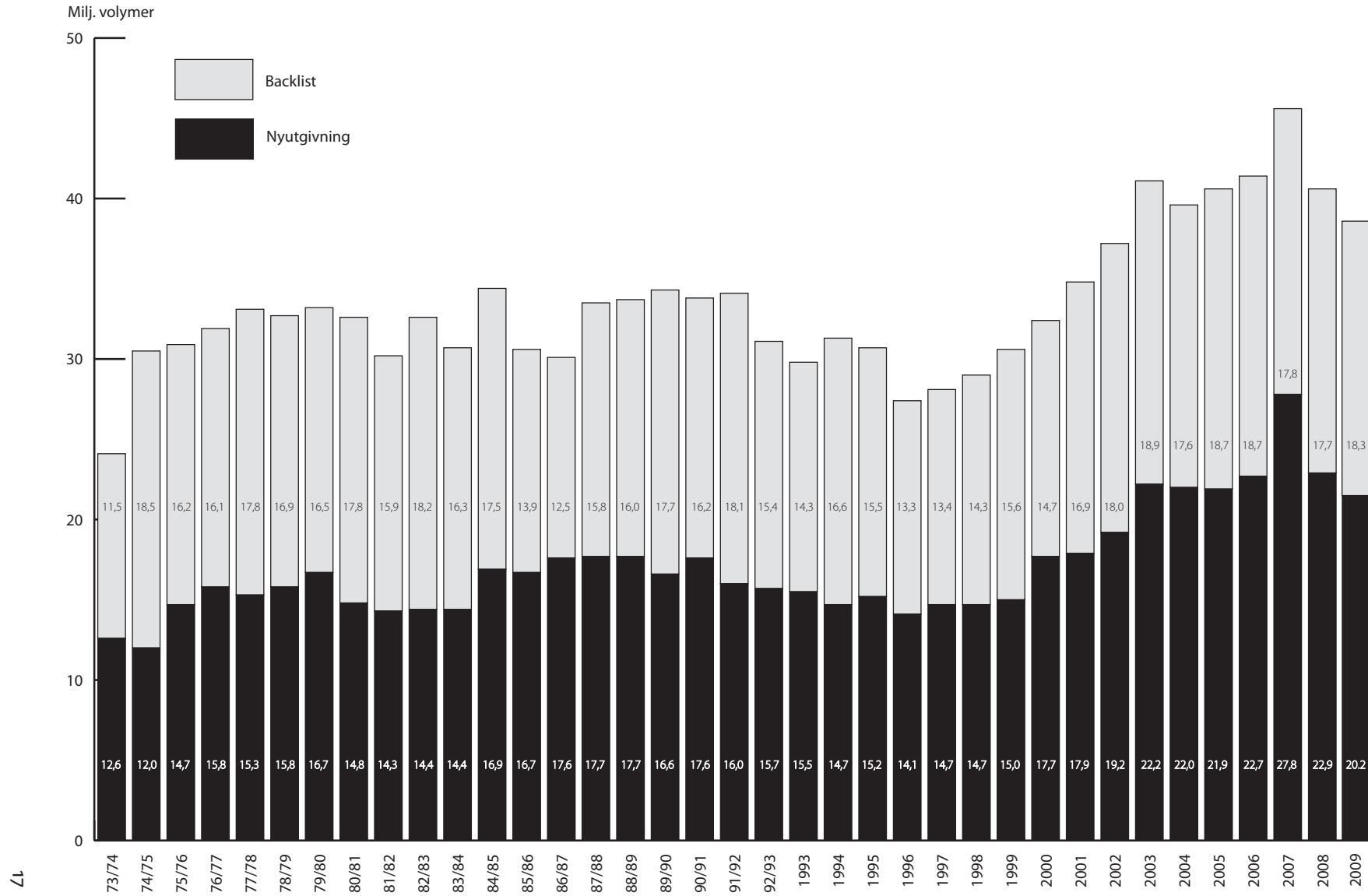
## C.4. Sålda volymer gällande ny utgivning uppdelad på litteraturkategorier

Litteraturkategori		Antal sålda volymer 1000-tal								Antal sålda volymer per titel 1000-tal							
		2009	2008	2007	2006	2005	2004	2003	2002	2009	2008	2007	2006	2005	2004	2003	2002
<b>Skönlitteratur</b>																	
Original	Lyrik och dramatik	24	70	84	175	102	107	51	82	0,8	1,7	2,9	4,2	2,5	2,1	1,3	1,4
	Annan svensk skönlitt.	2 313	2 624	2 710	2 526	1 907	2 422	1 973	2 036	9,1	9,7	10,6	9,4	7,1	9,8	8,1	7,8
	Annan översättn. litt	1 603	1 475	1 835	2 003	2 408	2 344	2 127	1 893	6,3	4,8	5,0	6,0	7,1	7,2	6,5	6,4
<i>S:a original</i>		3 940	4 169	4 628	4 704	4 417	4 872	4 154	4 011	7,3	6,7	7,1	7,3	6,8	7,8	6,8	6,5
Reprint	Pocket	5 079	5 765	7 761	5 538	5 239	4 726	5 380	5 046	16,4	15,9	16,2	14,0	12,3	11,2	13,0	12,8
	Övr reprint	1 064	1 942	4 310	1 491	1 505	1 193	1 651	1 571	6,8	10,2	18,2	7,7	7,3	5,3	6,5	7,2
<i>S:a reprint</i>		6 143	7 707	12 071	7 029	6 744	5 919	7 031	6 617	13,2	14,0	16,8	11,9	10,7	9,1	10,5	10,8
<i>S:a skönlitteratur</i>		<b>10 083</b>	<b>11 876</b>	<b>16 699</b>	<b>11 733</b>	<b>11 161</b>	<b>10 791</b>	<b>11 185</b>	<b>10 627</b>	<b>10,0</b>	<b>10,2</b>	<b>12,2</b>	<b>9,5</b>	<b>8,7</b>	<b>8,5</b>	<b>8,7</b>	<b>8,6</b>
<b>Barn- och ungdomsböcker</b>																	
Original	Svensk	1 427	1 606	2 247	1 915	1 458	1 796	1 884	1 620	3,9	4,3	5,1	5,2	4,3	3,9	4,7	4,3
	Översättning	1 319	1 409	1 705	2 019	2 702	2 422	2 015	1 116	3,0	3,1	3,5	4,0	4,8	4,7	3,6	4,3
<i>S:a original</i>		2 746	3 015	3 952	3 934	4 160	4 218	3 899	2 736	3,4	3,6	4,3	4,5	4,6	4,3	4,0	4,3
Reprint	Pocket	315	185	283	244	267	285	279	167	4,7	2,4	2,4	2,5	3,2	4,0	6,5	4,8
	Övr reprint	459	366	271	258	298	360	329	415	3,6	3,7	2,8	2,4	2,6	2,8	2,4	3,7
<i>S:a reprint</i>		773	552	554	502	565	645	608	582	4,0	3,1	2,6	2,4	2,8	3,2	3,3	4,0
<i>S:a barn- och ungdomsböcker</i>		<b>3 520</b>	<b>3 567</b>	<b>4 506</b>	<b>4 436</b>	<b>4 725</b>	<b>4 863</b>	<b>4 506</b>	<b>3 318</b>	<b>3,5</b>	<b>3,5</b>	<b>3,9</b>	<b>4,1</b>	<b>4,3</b>	<b>4,1</b>	<b>3,9</b>	<b>4,2</b>
<b>Facklitteratur</b>																	
Original	Svensk	3 560	3 239	3 146	3 006	3 153	3 208	3 444	3 236	3,5	3,3	3,1	3,2	3,1	3,3	3,8	3,7
	Översättning	994	1 208	1 441	1 440	1 312	1 546	1 432	1 032	3,0	2,7	3,1	3,2	2,2	3,5	3,6	2,8
<i>S:a original</i>		4 554	4 448	4 587	4 445	4 465	4 754	4 876	4 268	3,4	3,1	3,1	3,2	2,8	3,4	3,7	3,4
Reprint	Pocket	923	1 336	853	933	595	667	327	248	7,0	8,8	7,2	7,0	5,1	7,0	4,2	4,6
	Övr reprint	299	637	217	214	162	369	675	420	4,4	6,6	4,3	2,6	2,9	4,1	6,8	5,4
<i>S:a reprint</i>		1 222	1 972	1 070	1 147	758	1 036	1 003	668	6,1	7,9	6,3	5,3	4,4	5,6	5,6	5,1
<i>S:a facklitteratur</i>		<b>5 776</b>	<b>6 420</b>	<b>5 657</b>	<b>5 593</b>	<b>5 223</b>	<b>5 790</b>	<b>5 878</b>	<b>4 936</b>	<b>3,8</b>	<b>3,8</b>	<b>3,4</b>	<b>3,5</b>	<b>2,9</b>	<b>3,6</b>	<b>4,0</b>	<b>3,6</b>
<b>Ljudböcker</b>																	
Ljudböcker fysiska		778	954	846	967	778	470	664	303	2,8	3,0	2,6	3,7	4,1	2,8	6,1	3,7
Ljudb nedl.bara o strömmande		68	49	37						0,3	0,2	0,2					
<i>S:a ljudböcker</i>		<b>846</b>	<b>1 003</b>	<b>882</b>	<b>967</b>	<b>778</b>	<b>470</b>	<b>664</b>	<b>303</b>	<b>1,6</b>	<b>1,9</b>	<b>1,8</b>	<b>3,7</b>	<b>4,1</b>	<b>2,8</b>	<b>6,1</b>	<b>3,7</b>
<b>Digitala böcker</b>																	
Böcker på CD/DVD mm		3	4	17	6					0,5	1,3	1,5	1,2				
E-böcker (nedladdningsbara)		14	12	8						0,1	0,2	0,2					
<i>S:a digitala böcker</i>		<b>17</b>	<b>16</b>	<b>25</b>	<b>6</b>					<b>0,1</b>	<b>0,3</b>	<b>0,4</b>	<b>1,2</b>				
<b>Totalt</b>		<b>20 241</b>	<b>22 882</b>	<b>27 769</b>	<b>22 735</b>	<b>21 886</b>	<b>21 915</b>	<b>22 235</b>	<b>19 184</b>	<b>4,7</b>	<b>5,1</b>	<b>5,9</b>	<b>5,4</b>	<b>5,0</b>	<b>5,2</b>	<b>5,5</b>	<b>5,5</b>
<b>varav tryckta/fysiska</b>		<b>20 160</b>	<b>22 820</b>	<b>27 724</b>	<b>22 735</b>	<b>21 886</b>	<b>21 915</b>	<b>22 235</b>	<b>19 184</b>	<b>5,3</b>	<b>5,5</b>	<b>6,2</b>	<b>5,4</b>	<b>5,0</b>	<b>5,2</b>	<b>5,5</b>	<b>5,5</b>
<b>varav nedl.bara o strömmande</b>		<b>81</b>	<b>62</b>	<b>45</b>						<b>0,2</b>	<b>0,2</b>	<b>0,2</b>					

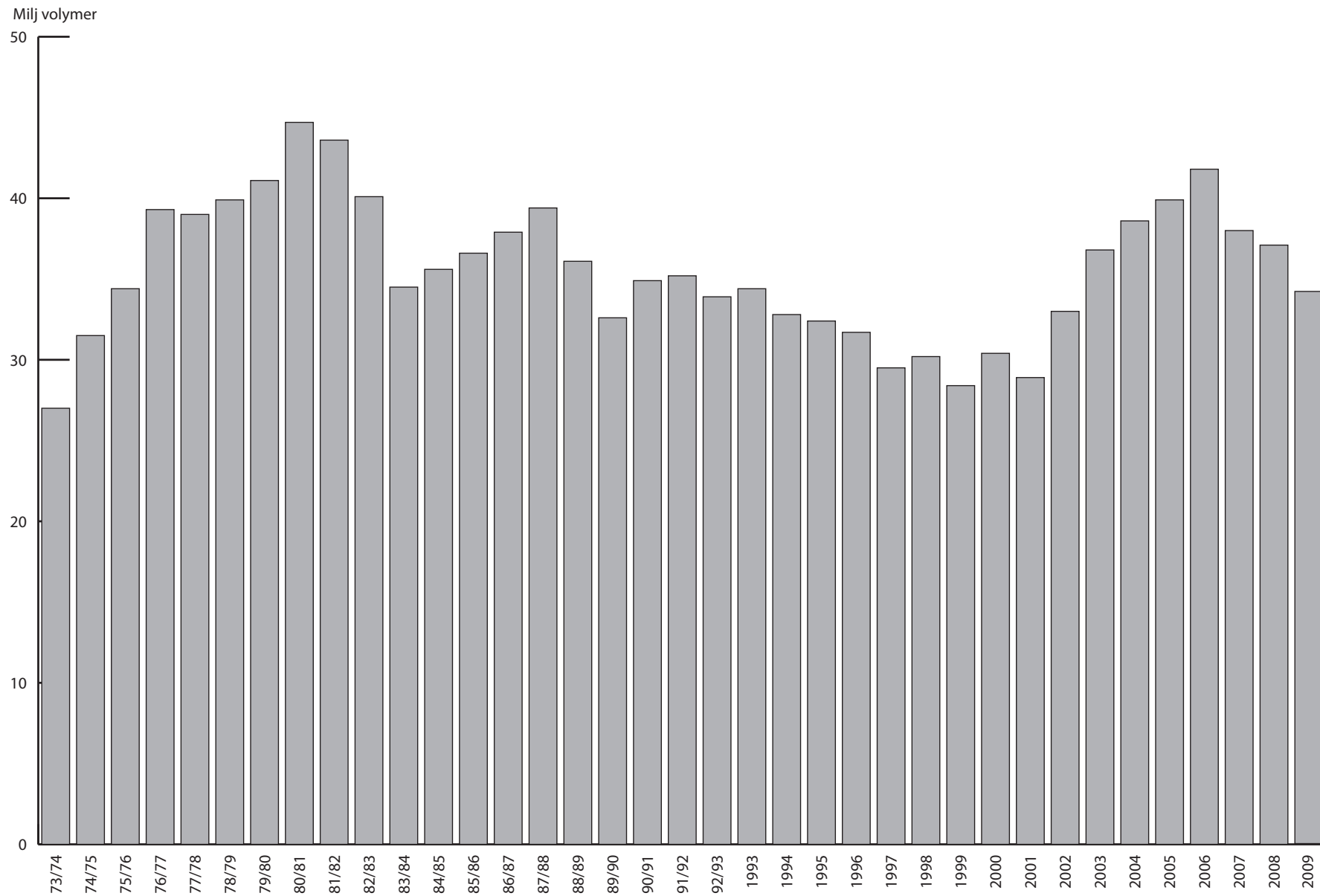
ä C.5. Tryckta och sålda volymer avseende ny utgivning (i 1000-tal volymer)



## C.6. Totalt antal sålda volymer



## C.7. Totalt antal volymer i lager



Samtliga tal t o m 92/93 avser den 31/3 resp år. Fr o m 1993 avser talen den 31/12.

### III. Deltagande förlag 2009, 57 st

Alfabeta Bokförlag	Iustus Förlag	Svenska institutet
Allt om Hobby	Karolinska Inst. University Press	Svenskt Militärhistoriskt Biblioteks
Bokförlaget Arena	Leopard förlag	Förlag
Bokförlaget Atlantis	Libris Media	Timbro
Bokförlaget Atlas	Bokförlaget Lind & Co	Wahlström & Widstrand
Berghs Förlag	J.A. Lindblads Bokförlags AB	B Wahlströms Bokförlag
Bilda Förlag	LL-förlaget/Centrum för lättläst	Verbum Förlag
Albert Bonniers Förlag	Läkemedelsakademin	
Bonnier Audio	Läraryrskommitténs Förlag	
Bonnier Business Publishing	Bokförlaget Max Ström	<b>Mer information?</b>
Bonnier Carlsen Bokförlag	Månadens Bok (ej medlem)	Vill du ha mer information om
Brombergs Bokförlag	Natur & Kultur	Svenska Förläggareföreningens
BTJ Sverige	Norstedts	branschstatistik är du välkommen
Carlsson Bokförlag	Bokförlaget Nya Doxa	att kontakta föreningens kansli, tfn
Damm Förlag	Bokförlaget Opal	08-736 19 40. Branschstatistiken,
Earbooks	Ordfront Förlag	på svenska och engelska, hittar du
Ekerlids Förlag	Piratförlaget	också på <a href="http://www.forlaggare.se">www.forlaggare.se</a> .
Elib	Prevent	
Bokförlaget Fischer & Co	Rabén & Sjögren	<i>SvFs statistikkommitté:</i>
Bokförlaget Forum	Santéus Förlag	Kjell Bohlund (ordf), Håkan Köhler,
Fri Tanke Förlag	Bokförlaget Semic	Kristoffer Lind och Mikael Sellstedt
Gedins Förlag	SIS Förlag	samt Kristina Ahlinder och Roy
Gothia Förlag	SNS Förlag	Rue.
Historiska Media	Sober Förlag	
Ica Bokförlag	Storyside	
Informationsförlaget	Svensk Byggtjänst	

#### Liten ordlista

<b>Original</b>	Böcker med nytt ISBN. Ny titel eller ny upplaga.
<b>Reprint</b>	Tidigare utgivna böcker i nytryck där inlagan i princip är oförändrad men där förändringar gjorts avseende pris och utförande.
<b>Backlist</b>	Tidigare års utgivning.
<b>Skönlitteratur</b>	Böcker som enligt bibliotekens klassificeringssystem hänförs till ämnesområde H.
<b>Barn- och ungdomsböcker</b>	Böcker producerade speciellt för barn och ungdom, Hcf, Hcg eller som har tillägget u i bibliotekens klassificeringssystem.
<b>Facklitteratur</b>	Böcker som är att hänföra till andra ämnesområden än H och barn- och ungdomsböcker.
<b>Uppslagsverk</b>	Lexika, ordböcker och årsböcker.
<b>Digitala böcker</b>	Verk återgivna som text och/eller bild i digital form. Böcker på CD/DVD och nedladdningsbara e-böcker.
<b>Ljudböcker</b>	Verk återgivet som ljud. Fysiska ljudbärare t ex CD samt mp3-fil och andra digitala ljudbärare.





Svenska Förläggare AB  
Drottninggatan 97  
113 60 Stockholm  
tfn 08-736 19 40  
[www.forlaggare.se](http://www.forlaggare.se)