

INNEHÅLL

I.	Statistiken i huvuddrag	2
II.	Branschstatistikens bakgrund och metod	3
	A. Försäljning uppdelad på kundgrupper	4
	B. Försäljning uppdelad på litteraturkategorier	8
	C. Utgivning i antal titlar samt utgivning och försäljning i antal volymer uppdelade på litteraturkategorier	12
III.	Uppskattning av den totala marknaden avseende svensk utgivning och import	19
IV.	Deltagande förlag	20
	Liten ordlista	20

I. Statistiken i huvuddrag

Minskad utgivning och minskad försäljning under 2008

Svenska Förläggareföreningens medlemmar minskade såväl sin utgivning som sin försäljning totalt sett under 2008. Försäljningen till återförsäljare minskade med 6 % och utgivningen av nya titlar med 4,7 %. Det senaste decenniets positiva utvecklingstrend är därmed bruten.

Trendbrottet kan ha flera olika orsaker, t ex. att bokbranschen på liknande sätt som många andra branscher påverkas av den allmänna lågkonjunkturen, att den kraftigt ökade konkurrensen på bokmarknaden lett till minskade marginaler och en större återhållsamhet i utgivningen och att bokbranschen i stigande grad drabbas av piratkopiering och illegal fildelning.

Det bör dock noteras att 2007 på många sätt var ett exceptionellt bra år och att den minskning som nu sker gör det från en mycket hög nivå.

Under 2008 kom det ut 4 365 nya titlar och dessa såldes i totalt 22,9 miljoner volymer. Läggs de äldre titlarna, den s.k. backlisten, till blir den totala summan sålda volymer drygt 40 miljoner. För 2007 var motsvarande siffra drygt 45 miljoner.

Antalet sålda volymer genomsnittligt per titel har sjunkit till 5 200, från 6 100 år 2007. Även *antalet tryckta volymer* har det minskat, från 39 867 år 2007 till 34 320 år 2008.

Försäljningen fördelad på olika försäljningskanaler visar att endast försäljningen till internetbokhandeln ökar. Försäljningen till fysisk bokhandel, varuhus, bokklubbar m fl. minskar.

Försäljningen fördelad på olika litteraturgenrer visar följande: Försäljningen av *skönlitteratur* minskar. Detta gäller både svenska och översatta böcker, originalutgåvor och pocket. Försäljningen minskade totalt med ca 16 % för nyutgivningen.

För *barn- och ungdomsböcker* kan samma sak konstateras. Utgivningen minskade med nära 140 titlar och försäljningen av nyutgivning med ca 17 %.

För *fackböcker* ser det lite annorlunda ut. Utgivningen ökade något, liksom försäljningen av nyutgivning som ökade med ca 3 %.

Ljudboksmarknaden, som verkade få en fin utveckling i Sverige, har stagnerat. Ökningen av antalet utgivna titlar har bromsat in och försäljningen i eko-

nomiska termer har till och med sjunkit både för nyutgivning och för ljudboks-försäljningen totalt. Sannolikt påverkas försäljningen starkt av att i stort sett alla kommersiellt utgivna ljudböcker finns utlagda på illegala fildelningssiter. Beräkningar som gjorts pekar på att den illegala nedladdningen är flera gånger större än hela den legala försäljningen av ljudböcker.

Antalet volymer i lager sjunker för andra året i rad. För 2008 noteras att medlemmarna hade drygt 37 miljoner volymer i lager.

Den totala svenska bokmarknaden

Förläggareföreningen uppskattar att det trots tillbakagången under 2008 säljs omkring 80 miljoner volymer böcker i Sverige per år. Då inkluderas alla svenska bokförlags försäljning, alltså inte enbart Förläggareföreningens medlemmar, samt importerade böcker.

Den totala svenska bokmarknaden kan på motsvarande sätt i ekonomiska termer i konsumentledet uppskattas till ca 7 miljarder kronor exkl. moms.

Utvecklingen hittills under 2009

Av föreningens snabbstatistik, omfattande ca 80 % av föreningsmedlemmarnas omsättning, framgår att den negativa trend som inletts under 2008 fortsätter. För årets första fyra månader noteras en total försäljningsminskning till återförsäljarna med 7 %.

II. Branschstatistikens bakgrund och metod

Sedan 1973/74 tar Svenska Förläggareföreningen fram detaljerad statistik över sina medlemmars utgivning och försäljning. Branschstatistiken presenteras alltså nu för 36:e året i följd. Totalt har 62 medlemsförlag lämnat kompletta uppgifter till statistiken 2008. Dessa förlag, vilka finns noterade längst bak i rapporten, motsvarar 99 procent av samtliga medlemsförlags totalt fakturerade försäljning av allmänlitteratur.

Branschstatistiken redovisar medlemsförlagens utgivning och försäljning av allmänlitteratur. Statistiken omfattar inte sk massmarknads litteratur, inte heller biblar och psalmböcker. Tryckta läromedel redovisas inte här, men behandlas utförligt i den statistik som Föreningen Svenska Läromedel, FSL, iordningställer över sina medlemsförlag.

Statistiken omfattar således endast Svenska Förläggareföreningens medlemsförlag. Detta innebär att statistiken påverkas av att nya förlag blir medlemmar och därmed ingår i siffermaterialet och att medlemmar lämnar föreningen och därmed inte ingår i underlaget.

Det inledande avsnittet, I, syftar till att lyfta fram några av de viktigaste tendenserna i de tabeller som redovisas i tabellverket i det här avsnittet, II.

Tabellerna A 1–C 7 redovisar totaler för de förlag som deltog varje enskilt år. De jämförelser som görs mellan åren i tabellerna, eller som kan göras av läsaren med utgångspunkt från tabellverket, tar alltså inte hänsyn till i statistiken tillkommande och bortfallande förlag.

Sedan 1993 avser statistiken kalenderår, vilket också framgår av tabellerna. Tidigare redovisades försäljningen per det sk bokhandelsåret (1 april - 31 mars).

Eftersom statistiken är begränsad dels till allmänlitteratur utom massmarknadsböcker, dels till medlemsförlag inom Förläggareföreningen, ger den inte en fullständig bild av den svenska bokmarknaden. Detta är inte heller föreningens avsikt med statistiken. Vi menar att den ändå ger en god uppfattning om utvecklingen som helhet på den svenska bokmarknaden över en längre tidsperiod.

Statistiken är alltså en förlagsstatistik och de försäljningsvärden som anges är följaktligen förlagens fakturerade värden till återförsäljare. I fråga om direktförsäljningen är förlagens försäljning dock den samma

som konsumentvärdet exkl moms. Diagram B 3 visar t ex fördelningen på olika litteraturkategorier i förlagens försäljning, inte kategoriernas andelar av försäljningen i konsumentledet, vilka naturligtvis påverkas av i vilken utsträckning direktförsäljning förekommer i olika litteraturkategorier.

Alla försäljningsvärden är exklusive moms och i löpande priser.

I tabeller med avrundade tal kan smärre avvikelser förekomma mellan summan av dessa tal och den redovisade slutsumman (dvs det är endast i den grafiska utformningen som avrundning sker, alla beräkningar och summeringar görs med exakta tal).

Slutligen bör påpekas att alla siffror i denna statistik avser nettot efter returer. Före 1993 innehöll statistiken också en separat sammanställning av returernas andel av försäljningen till återförsäljare. Denna sammanställning är inte längre med eftersom många förlag i sina redovisningssystem inte skiljer ut olika slags returer utan i stället redovisar en något lägre omsättning, dvs med avdrag för de returer som skett.

↳ A. Försäljning uppdelad på kundgrupper

A.1. Försäljning från förlag till återförsäljare (i förlagsnettopriser, efter returer, exklusive moms)

	Förändr 2007- 2008	2008 Mkr	2007 Mkr	2006 Mkr	2005 Mkr	2004 Mkr	2003 Mkr	2002 Mkr	2001 Mkr	2000 Mkr	1999 Mkr	1998 Mkr	1997 Mkr	1996 Mkr	73/74 Mkr
Bokhandel	-10%	663,9	734,5	838,0	759,2	776,2	783,0	718,8	588,2	515,2	546,1	554,0	495,3	482,9	100,7
Internetbokhandel	13%	322,8	284,5												
Grossister	-15%	179,8	212,5	265,2	262,5	210,3	184,8	151,2	139,1	115,9	36,1	26,3	22,6	19,6	
S:a Bokhandel och Grossister	-5%	1 166,6	1231,5	1103,4	1021,7	986,6	967,8	870,0	727,3	631,1	582,2	580,3	517,9	502,5	105,2
Andra återförsäljare															
Varuhus	-6%	245,4	261,0	300,9	282,2	264,8	260,0	276,3	259,6	176,7	184,3	145,5	103,8	116,8	11,3
Bokklubbar	-10%	206,3	228,6	249,9	254,8	248,4	259,8	255,2	217,2	214,7	220,6	194,0	183,2	187,6	
Övriga	-9%	117,9	129,4	135,4	117,2	152,7	167,4	144,2	115,0	142,4	146,1	146,5	160,2	144,3	9,8
Biblioteksförsäljning*	-8%	72,2	78,4	71,4	76,1	69,0	69,5	73,7	72,5	73,8	80,8	76,0	74,8	71,2	18,8
Totalt	-6%	1 808,3	1928,8	1861,0	1752,0	1721,5	1724,6	1619,4	1391,5	1238,7	1214,0	1142,3	1039,9	1022,4	145,1

Försäljning till internetbokhandel redovisas t o m 2006 på raden "Bokhandel".

Försäljning till Seelig redovisas på raden "Bokhandel" t o m 1999 och på raden "Grossister" fr o m 2000.

* Avser endast försäljning till Bibliotekstjänst, alltså inte bibliotekens totala inköp

A.2. Direktförsäljning (i konsumentpriser, efter returer, exklusive moms)

	Förändr 2007- 2008	2008 Mkr	2007 Mkr	2006 Mkr	2005 Mkr	2004 Mkr	2003 Mkr	2002 Mkr	2001 Mkr	2000 Mkr	1999 Mkr	1998 Mkr	1997 Mkr	1996 Mkr	73/74 Mkr
Bokklubbar	-12%	497,6	563,0	650,6	672,8	682,2	686,8	584,3	532,6	556,1	583,3	564,5	571,8	524,7	49,9
Annan direktförsäljning (hemförsäljning, postorder etc)	-22%	89,5	115,3	99,6	83,9	72,0	68,1	69,7	102,7	128,0	104,5	123,1	126,1	115,1	22,5
Övrigt (försäljning till företag, institutioner m fl)	-13%	119,1	137,5	118,0	110,5	111,9	98,2	96,7	116,2	81,7	95,8	84,0	71,8	57,7	12,9
Totalt	-13%	706,2	815,7	868,2	867,3	866,1	853,1	750,7	751,5	765,7	783,7	771,6	769,7	697,5	85,3

Bokklubbarnas försäljning påverkas av att ett antal klubbar började delta i branschstatistiken 2003. Som en följd av förändringar i verksamheten hos några medlemsförlag utgick ett antal klubbar ur statistiken 2007.

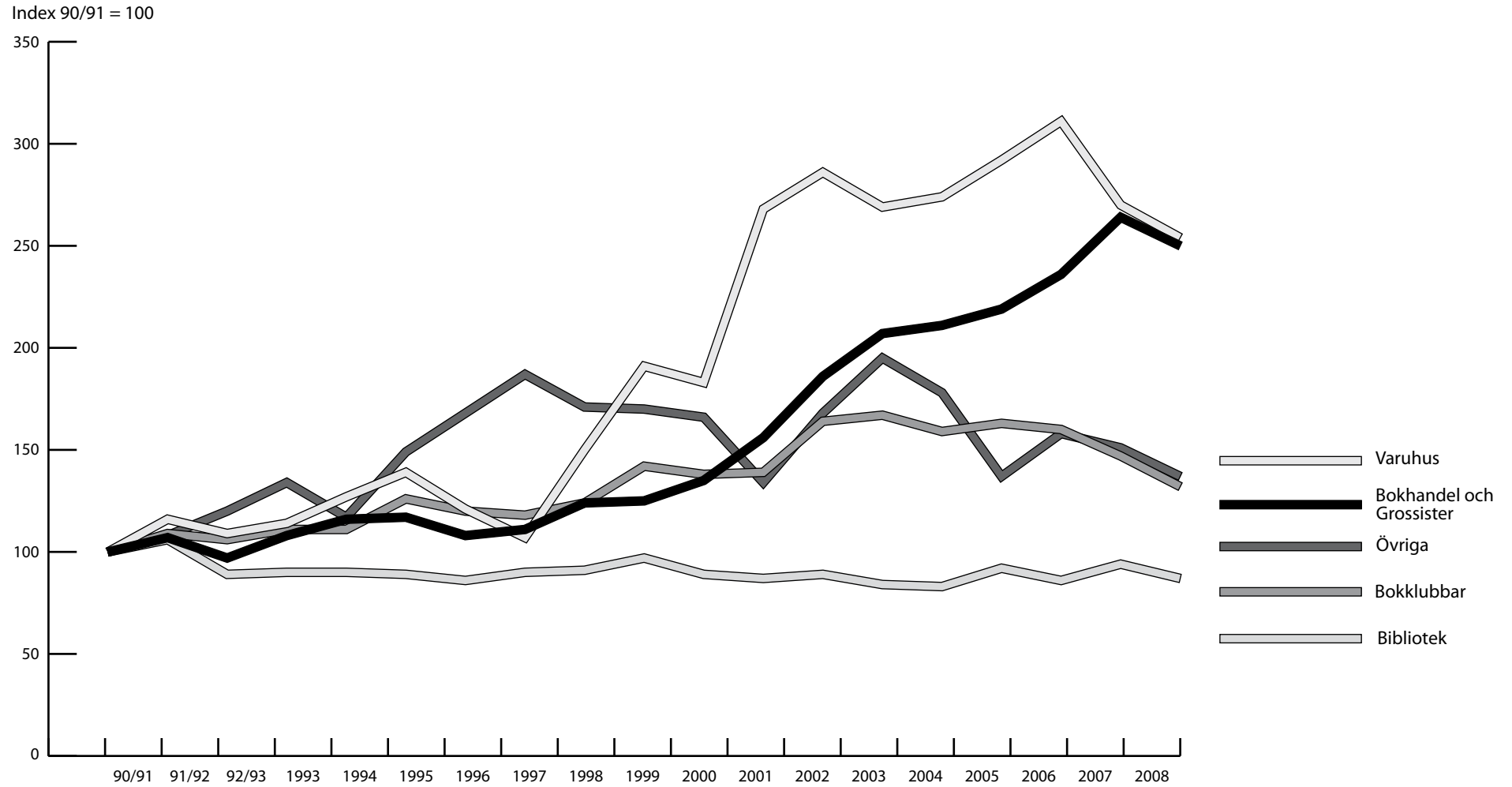
A.3. Export

	Förändr 2007- 2008	2008 Mkr	2007 Mkr	2006 Mkr	2005 Mkr	2004 Mkr	2003 Mkr	2002 Mkr	2001 Mkr	2000 Mkr	1999 Mkr	1998 Mkr	1997 Mkr	1996 Mkr	73/74 Mkr
Utlandsförsäljning (färdiga böcker på svenska, delupplagor på främmande språk samt förlagens provisioner på utgivningsrätter)	-2%	97,0	99,1	87,8	89,0	91,4	116,0	96,9	101,1	78,5	61,6	63,4	65,2	76,2	5,7

För 2008 utgör 55,6 mkr färdiga böcker på svenska och delupplagor på främmande språk och 41,4 mkr förlagens provisioner på utgivningsrätter.

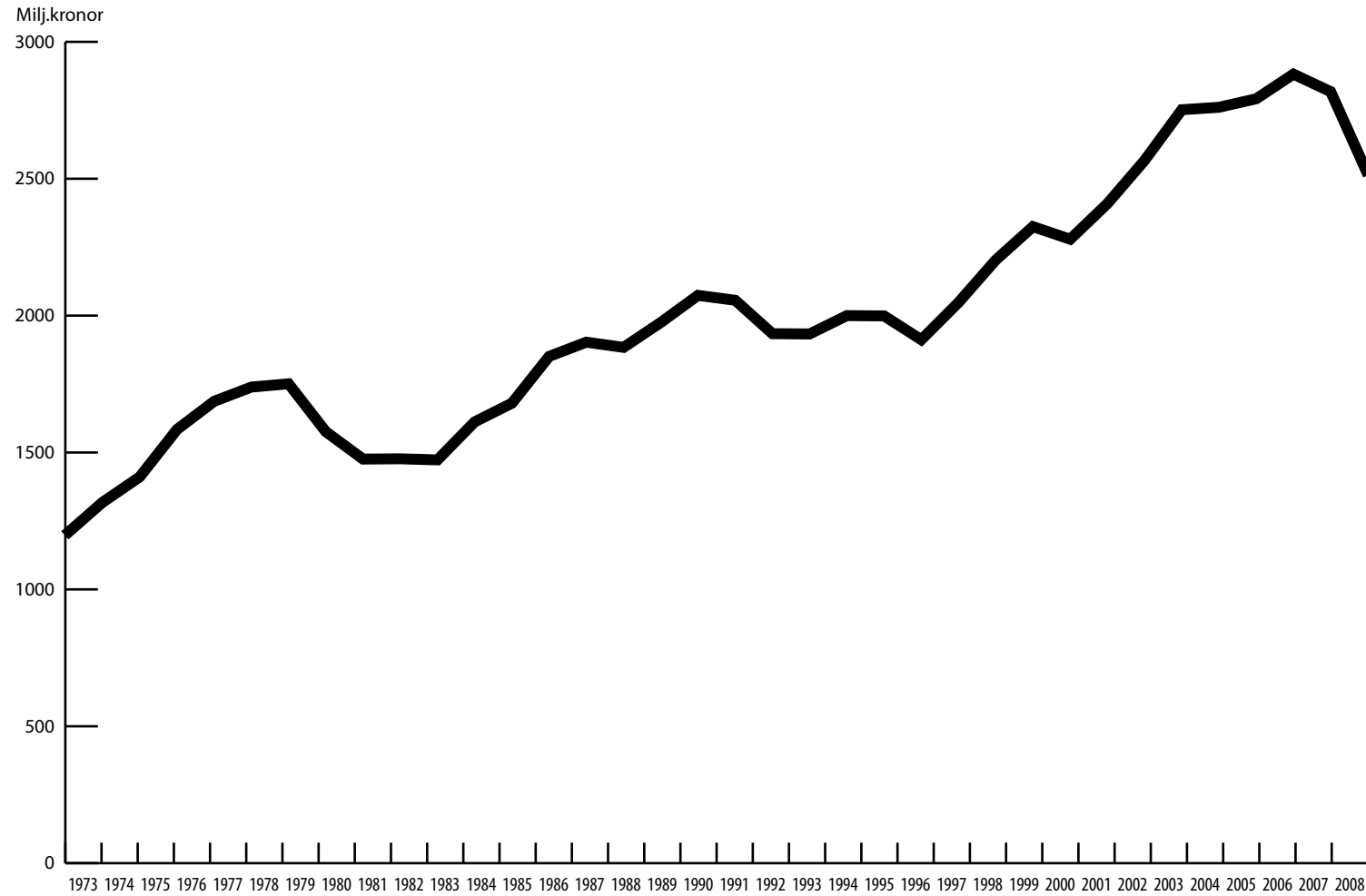
○ A.4. Index över förlagens försäljning i löpande priser uppdelad på kundgrupper

Baseras på tabell A.1.



A.5. Fakturerad försäljning i fasta priser

Förlagens fakturerade försäljning exkl moms i fasta inflationskorrigerade priser (2008 års penningvärde). Diagrammet baseras på tabellerna A.1. och A.2. Förlagens export ingår alltså inte. Förlagen redovisar nettointäkter vid försäljning till återförsäljare och konsumentpriser vid direktförsäljning.



B. Försäljning uppdelad på litteraturkategorier

B.1. Fakturerad försäljning totalt och gällande ny utgivning

Förlagen redovisar nettointäkter vid försäljning till återförsäljare och konsumentpriser vid direktförsäljning. Totalerna i detta avsnitt är inte helt jämförbara med totalerna redovisade i avsnitt A, främst beroende på att alla förlag inte kunnat redovisa intäkterna så detaljerat här.

Litteraturkategori		2008		2007		2006		2005		2004		2003		2002		2001		2000	
		Ny utg Mkr	Totalt Mkr	Ny utg Mkr	Totalt Mkr	Ny utg Mkr	Totalt Mkr	Ny utg Mkr	Totalt Mkr	Ny utg Mkr	Totalt Mkr	Ny utg Mkr	Totalt Mkr	Ny utg Mkr	Totalt Mkr	Ny utg Mkr	Totalt Mkr	Ny utg Mkr	Totalt Mkr
Skönlitteratur																			
Original	Lyrik och dramatik	9,2	14,5	10,6	16,6	20,8	24,4	11,0	11,0	10,1	11,1	3,7	4,3	7,0	13,7	3,4	5,4	3,8	4,4
	Annan svensk skönlitt.	277,6	294,6	318,5	328,2	280,6	292,5	198,7	216,3	262,8	271,1	208,3	232,8	229,5	290,3	178,5	203,6	177,9	201,4
	Annan översättn. litt.	186,4	195,1	209,7	226,9	255,5	276,2	291,2	313,6	271,2	284,0	253,8	284,6	220,6	244,0	297,6	314,5	254,1	272,0
S:a original		473,2	504,2	538,8	571,7	556,9	593,2	501,0	540,8	544,1	566,2	465,8	521,7	457,2	548,0	479,5	523,6	435,8	477,8
Reprint	Pocket	123,8	198,9	143,3	220,4	116,4	192,9	114,0	179,1	104,0	170,1	112,0	189,1	103,6	169,5	96,4	145,0	64,1	103,2
	Övr. reprint	81,7	103,6	125,9	151,2	94,0	118,1	97,6	124,9	85,9	123,4	108,0	147,5	108,0	154,3	113,9	152,9	88,1	135,6
S:a reprint		205,6	302,6	269,1	371,6	210,4	311,0	211,7	304,1	189,9	293,5	220,0	336,6	211,6	323,8	210,3	297,9	152,2	238,9
S:a skönlitteratur		678,8	806,7	808,0	943,3	767,3	904,2	712,6	844,9	734,0	859,7	685,8	858,3	668,8	871,8	689,8	821,5	588,1	716,7
Barn- och ungdomsböcker																			
Original	Svensk	88,3	151,3	100,1	161,0	101,0	161,5	76,1	128,0	91,9	136,0	99,5	150,7	86,4	141,9	73,0	111,5	69,9	108,4
	Översättning	79,1	111,4	105,4	145,0	118,0	163,6	174,5	214,0	166,2	199,3	107,4	179,3	40,5	75,6	106,2	138,1	59,4	91,5
S:a original		167,4	262,7	205,5	306,1	219,0	325,1	250,5	342,0	258,1	335,3	206,9	330,1	126,9	217,5	179,2	249,5	129,3	199,8
Reprint	Pocket	4,9	10,4	7,4	13,1	6,7	12,6	6,7	14,2	7,4	15,3	7,2	12,6	4,0	6,6	2,6	3,1	0,7	0,9
	Övr. reprint	11,9	29,5	8,7	26,5	9,4	25,0	10,5	33,0	16,8	39,7	13,2	36,9	14,1	41,0	17,1	37,8	16,7	29,2
S:a reprint		16,7	39,9	16,1	39,6	16,1	37,6	17,2	47,2	24,2	55,0	20,4	49,5	18,1	47,5	19,7	40,9	17,4	30,1
S:a barn- och ungdomsböcker		184,1	302,6	221,6	345,7	235,2	362,7	267,8	389,2	282,3	390,3	227,3	379,6	145,0	265,0	198,9	290,5	146,7	230,0
Facklitteratur																			
Original	Svensk	363,8	558,8	352,3	553,0	323,7	531,7	326,3	516,5	295,8	471,5	310,9	516,1	287,6	506,5	277,0	461,5	282,9	455,6
	Översättning	137,7	202,8	157,5	217,8	161,9	219,7	154,0	205,0	163,8	215,5	147,5	217,1	88,3	134,7	83,3	135,7	87,1	159,4
S:a original		501,5	761,6	509,8	770,7	485,6	751,4	480,3	721,5	459,6	687,0	458,4	733,2	375,8	641,2	360,3	597,2	370,0	615,0
Reprint	Pocket	29,2	49,4	17,5	34,7	17,6	31,4	14,7	28,2	15,7	27,2	11,2	20,8	5,6	12,0	3,1	7,3	4,1	7,9
	Övr. reprint	24,9	54,7	13,8	38,2	12,4	42,4	14,1	23,2	25,5	37,2	52,8	65,1	24,3	38,3	14,0	23,6	22,7	31,9
S:a reprint		54,1	104,0	31,3	72,9	29,9	73,8	28,8	51,3	41,1	64,5	64,0	85,9	29,9	50,2	17,1	30,9	26,8	39,8
S:a facklitteratur		555,6	865,7	541,1	843,6	515,6	825,1	509,1	772,8	500,7	751,5	522,4	819,1	405,7	691,5	377,4	628,2	396,8	654,9
Uppslagsverk		7,8	27,2	25,4	51,1	16,8	43,9	15,8	38,8	16,9	46,1	16,0	47,8	13,8	49,0	11,4	49,8	25,8	56,4
Ljudböcker		134,4	183,9	138,0	195,8	133,8	185,2	112,4	154,5	70,7	96,4	53,2	79,0	55,7	76,0				
E-böcker		9,8	10,6	13,8	16,9	14,2	15,4												
Totalt		1 570,5	2 196,8	1 747,9	2 396,4	1 682,9	2 336,4	1 617,7	2 200,2	1 604,7	2 144,0	1 504,6	2 183,9	1 288,9	1 953,3	1 277,5	1 789,9	1 157,4	1 658,0

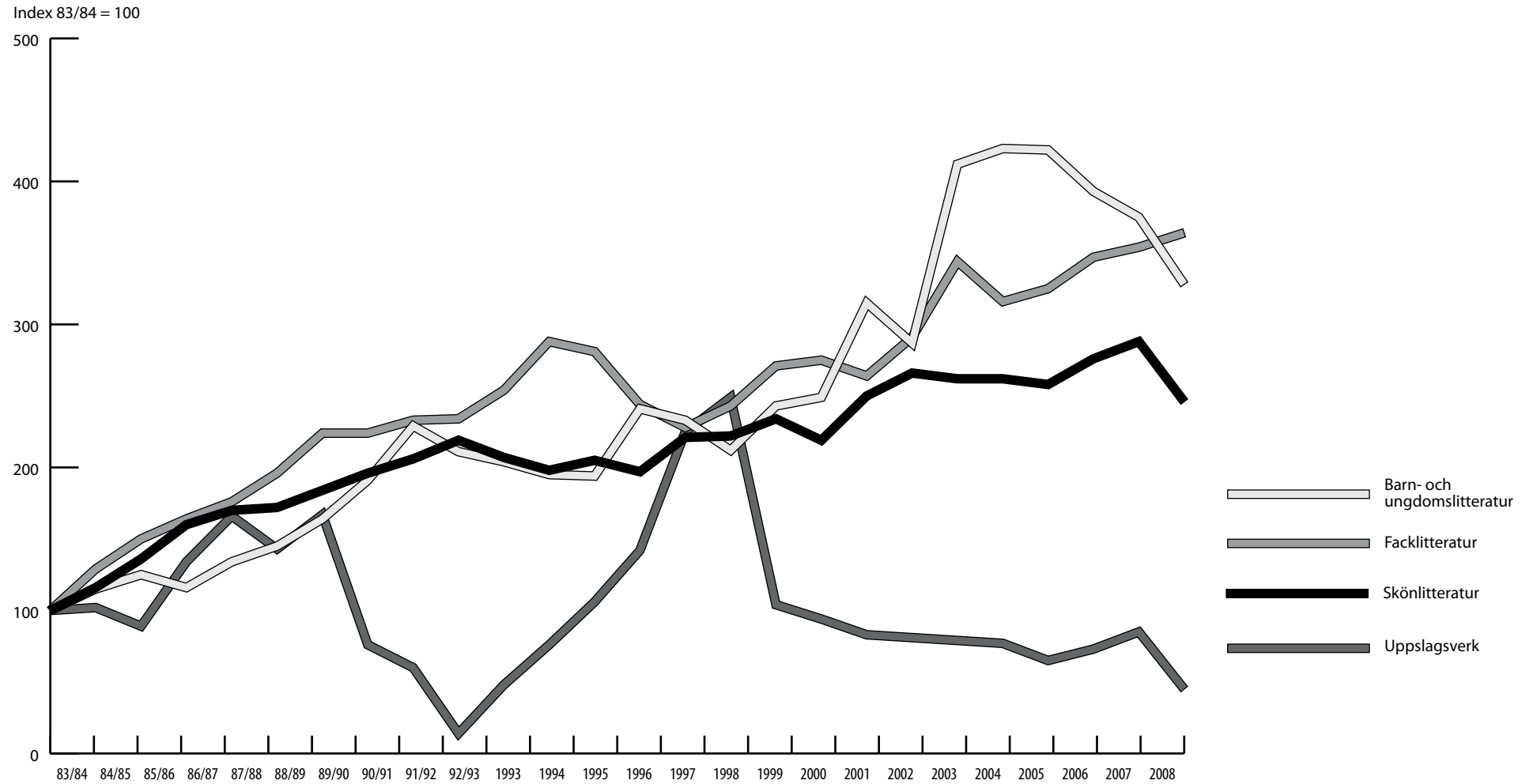
Observera att 2003 års siffror påverkas av flera tillkommande/nya medlemsförlag.

Som en följd av förändringar i medlemsförlagens verksamhet har en relativt omfattande utgivning av barnböcker utgått ur statistiken 2007

Realisationsförsäljning ingår inte.

B.2. Index över förlagens försäljning i löpande priser uppdelad på litteraturkategorier

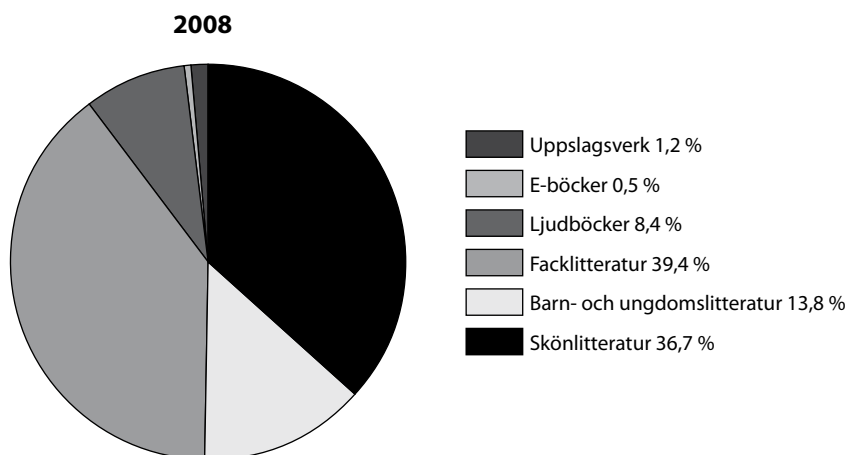
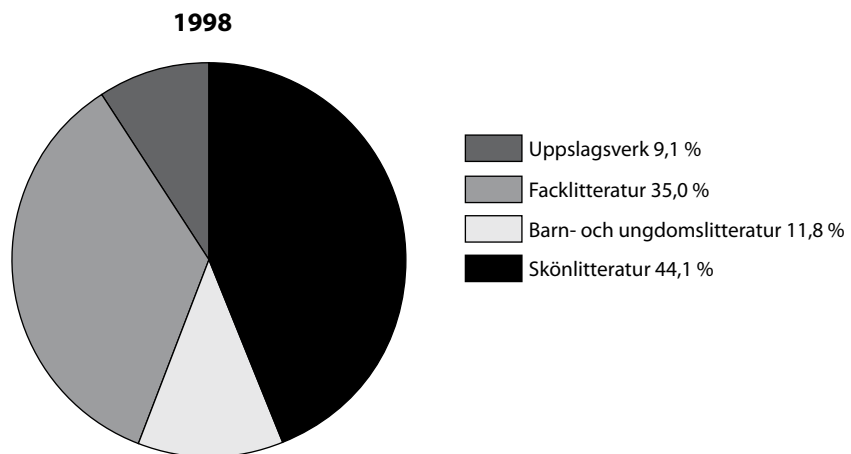
Förlagen redovisar nettointäkter vid försäljning till återförsäljare och konsumentpriser vid direktförsäljning. Baseras på tabell B. 1.



Som en följd av förändringar i medlemsförlagens verksamhet har en relativt omfattande utgivning av barnböcker utgått ur statistiken fr o m 2007

B.3. Försäljningsutveckling uppdelad på litteraturkategorier i procent av total försäljning

Dessa cirkeldiagram visar hur försäljningen från förlagen fördelar sig på olika litteraturkategorier de aktuella åren. Här är all svensk försäljning från förlagen medräknad, både den försäljning som går till återförsäljare och försäljningen direkt till konsument. Det innebär att fördelningen mellan olika litteraturkategorier inte överensstämmer exakt med den fördelning man får om man mäter i konsumentledet hos bokhandlare och andra återförsäljare.



B.4. Fakturerad realisationsförsäljning (i förlagsnettopriser exkl moms)

	Mkr	Förändring %	Andel av tot. förs. %
1973/74	16,2		6,7
1974/75	19,2	19	6,4
1975/76	21,7	13	6,0
1976/77	25,8	19	5,9
1977/78	36,6	42	7,2
1978/79	40,8	11	7,0
1979/80	44,6	9	6,9
1980/81	44,3	-1	6,8
1981/82	64,6	46	9,4
1982/83	65,8	2	8,9
1983/84	72,0	9	9,1
1984/85	80,9	12	8,6
1985/86	74,7	-8	7,2
1986/87	62,8	-16	5,4
1987/88	61,1	-3	4,9
1988/89	66,2	8	5,0
1989/90	80,9	22	5,5
1990/91	88,8	10	6,0
1991/92	97,0	9	6,2
1992/93	105,5	9	6,7
1993	96,5	-9	6,0
1994	130,1	35	7,7
1995	140,9	8	8,2
1996	117,5	-17	7,0
1997	115,3	-2	6,5
1998	129,5	12	7,3
1999	151,1	17	8,2
2000	132,4	-12	7,4
2001	167,7	27	8,6
2002	182,7	9	8,6
2003	202,3	11	8,5
2004	201,9	0	8,6
2005	180,6	-11	7,6
2006	182,5	1	7,2
2007	167,4	-8	6,5
2008	131,7	-21	5,7

Merparten av förlagens redovisade realisationsförsäljning avser försäljning i butikerna påföljande år.

C. Utgivning i antal titlar samt utgivning och försäljning i antal volymer uppdelade på litteraturkategorier

C.1. Nya titlar och nya upplagor samt tryckta och sålda volymer gällande ny utgivning

	2008	2007	2006	2005	2004	2003	2002	2001	2000	1999	1998	1997	1996	1995	1994	1993	92/93	73/74
Totalt antal nya titlar och nya upplagor*	4 365	4 582	4 183	4 347	4 219	4 030	3 476	3 303	3 588	3 633	3 557	3 339	3 416	3 578	3 446	3 371	3 085	1 893
Förändring	-4,7%	9,5%	-3,8%	3,0%	4,7%	15,9%	5,2%	-7,9%	-1,2%	2,1%	6,5%	-2,3%	-4,5%	3,8%	2,2%	9,3%	-4,1%	
Antal tryckta volymer 1 000-tal ex.	34 320	39 867	34 195	34 541	34 117	34 796	29 122	27 651	27 570	25 542	22 001	22 208	22 633	25 337	24 118	24 235	25 090	18 996
Förändring	-13,9%	16,6%	-1,0%	1,2%	-2,0%	19,5%	5,3%	0,3%	7,9%	16,1%	-0,9%	-1,9%	-10,7%	5,1%	-0,5%	-3,4%	-8,6%	
Antal tryckta volymer per titel 1 000-tal ex.	7,9	8,7	8,2	7,9	8,1	8,6	8,4	8,4	7,7	7,0	6,2	6,7	6,6	7,1	7,0	7,2	8,1	10,0
Förändring	-9,6%	6,4%	2,9%	-1,7%	-6,3%	3,1%	0,1%	8,9%	9,3%	13,7%	-7,0%	0,4%	-6,4%	1,2%	-2,6%	-11,6%	-4,7%	
Antal sålda volymer 1 000-tal ex.	22 900	27 824	22 735	21 886	21 915	22 235	19 184	17 831	17 682	14 903	14 499	14 663	14 068	15 205	14 710	15 526	15 743	12 589
Förändring	-17,7%	22,4%	3,9%	-0,1%	-1,4%	15,9%	7,6%	0,8%	18,6%	2,8%	-1,1%	4,2%	-7,5%	3,4%	-5,3%	-1,4%	-1,8%	
Antal sålda volymer per titel 1 000-tal ex.	5,2	6,1	5,4	5,0	5,2	5,5	5,5	5,4	4,9	4,1	4,1	4,4	4,1	4,2	4,3	4,6	5,1	6,7
Förändring	-13,6%	11,7%	8,0%	-3,1%	-5,9%	0,0%	2,2%	9,5%	20,1%	0,6%	-7,2%	6,6%	-3,1%	-0,4%	-7,3%	-9,7%	2,4%	

Observera att 2003 års siffror påverkas av flera tillkommande/nya medlemsförlag samt det faktum att inget bortfall finns i materialet.

* Med nytt ISBN (International Standard Book Number). ISBN åsätts alla ej tidigare utgivna böcker samt nya upplagor som innebär verklig ändring, t ex nysättning, nytt format, ny utstyrelse eller omarbetning. Observera att antal volymer per titel inte är detsamma som medelupplaga i betydelsen medianupplaga (typupplaga).

C.2. Nya titlar och nya upplagor uppdelade på litteraturkategorier

Litteraturkategori	2008	2007	2006	2005	2004	2003	2002	2001	2000	1999	1998	1997	1996	1995	1994	1993	92/93	
Skönlitteratur																		
Original	Lyrik och dramatik	42	29	42	41	50	40	59	42	59	64	65	69	70	61	75	82	67
	Annan svensk skönlitt.	270	256	268	270	246	243	262	290	270	267	257	265	285	316	328	287	279
	Annan översättn. litt	306	367	334	338	326	328	298	333	335	335	311	316	300	296	325	323	343
S:a original		618	652	644	649	622	611	619	665	664	666	633	650	655	673	728	692	689
Reprint	Pocket	362	480	396	427	423	415	393	338	303	296	264	230	239	291	227	238	277
	Övr reprint	190	237	193	205	227	256	217	184	204	216	269	217	223	253	221	221	182
S:a reprint		552	717	589	632	650	671	610	522	507	512	533	447	462	544	448	459	459
S:a skönlitteratur		1 170	1 369	1 233	1 281	1 272	1 282	1 229	1 187	1 171	1 178	1 166	1 097	1 117	1 217	1 176	1 151	1 148
Barn- och ungdomsböcker																		
Original	Svensk	373	437	370	342	459	403	375	338	393	368	290	349	307	305	278	269	248
	Översättning	455	490	506	561	520	566	260	289	461	373	309	261	319	271	322	321	345
S:a original		828	927	876	903	979	969	635	627	854	741	599	610	626	576	600	590	593
Reprint	Pocket	78	119	96	83	72	43	35	30	18	10	14	7	2	23	19	15	11
	Övr reprint	100	98	109	116	127	140	111	180	176	212	195	93	93	228	111	124	117
S:a reprint		178	217	205	199	199	183	146	210	194	222	209	100	95	251	130	139	128
S:a barn- och ungdomsböcker		1 006	1 144	1 081	1 102	1 178	1 152	781	837	1 048	963	808	710	721	827	730	729	721
Facklitteratur																		
Original	Svensk *	969	1 011	921	976	938	874	840	826	843	889	1 008	967	1 053	1 043	1 036	983	
	Översättning	452	461	445	601	436	398	367	289	337	393	381	344	310	313	326	330	
S:a original		1 421	1 472	1 366	1 577	1 374	1 272	1 207	1 115	1 180	1 282	1 389	1 311	1 363	1 356	1 362	1 313	1 124
Reprint	Pocket	152	119	133	117	95	78	54	39	39	37	36	34	41	29	22	13	27
	Övr reprint	97	51	82	55	89	100	78	92	109	143	102	126	114	119	145	155	62
S:a reprint		249	170	215	172	184	178	132	131	148	180	138	160	155	148	167	168	89
S:a facklitteratur		1 670	1 642	1 581	1 749	1 558	1 450	1 339	1 246	1 328	1 462	1 527	1 471	1 518	1 504	1 529	1 481	1 213
Uppslagsverk		19	19	19	25	43	37	45	33	41	30	56	61	60	30	11	10	3
Ljudböcker		354	344	264	190	168	109	82										
E-böcker		146	64	5														
Totalt		4 365	4 582	4 183	4 347	4 219	4 030	3 476	3 303	3 588	3 633	3 557	3 339	3 416	3 578	3 446	3 371	3 085

* Från och med 1993 har också facklitteraturen delats in i svensk respektive översatt originalutgivning. För skönlitteratur reprint/pocket har vissa justeringar gjorts beträffande antalet titlar för åren 1992/93 och 1993 pga kompletterande information om uppgiftsunderlaget rörande dessa kategorier. Justeringarna innebär en viss ökning av antalet titlar, vilket också påverkar redovisningen i tabell C.1, C.3 och C.4 avseende antal volymer per titel.

C.3. Tryckta volymer gällande ny utgivning uppdelad på litteraturkategorier

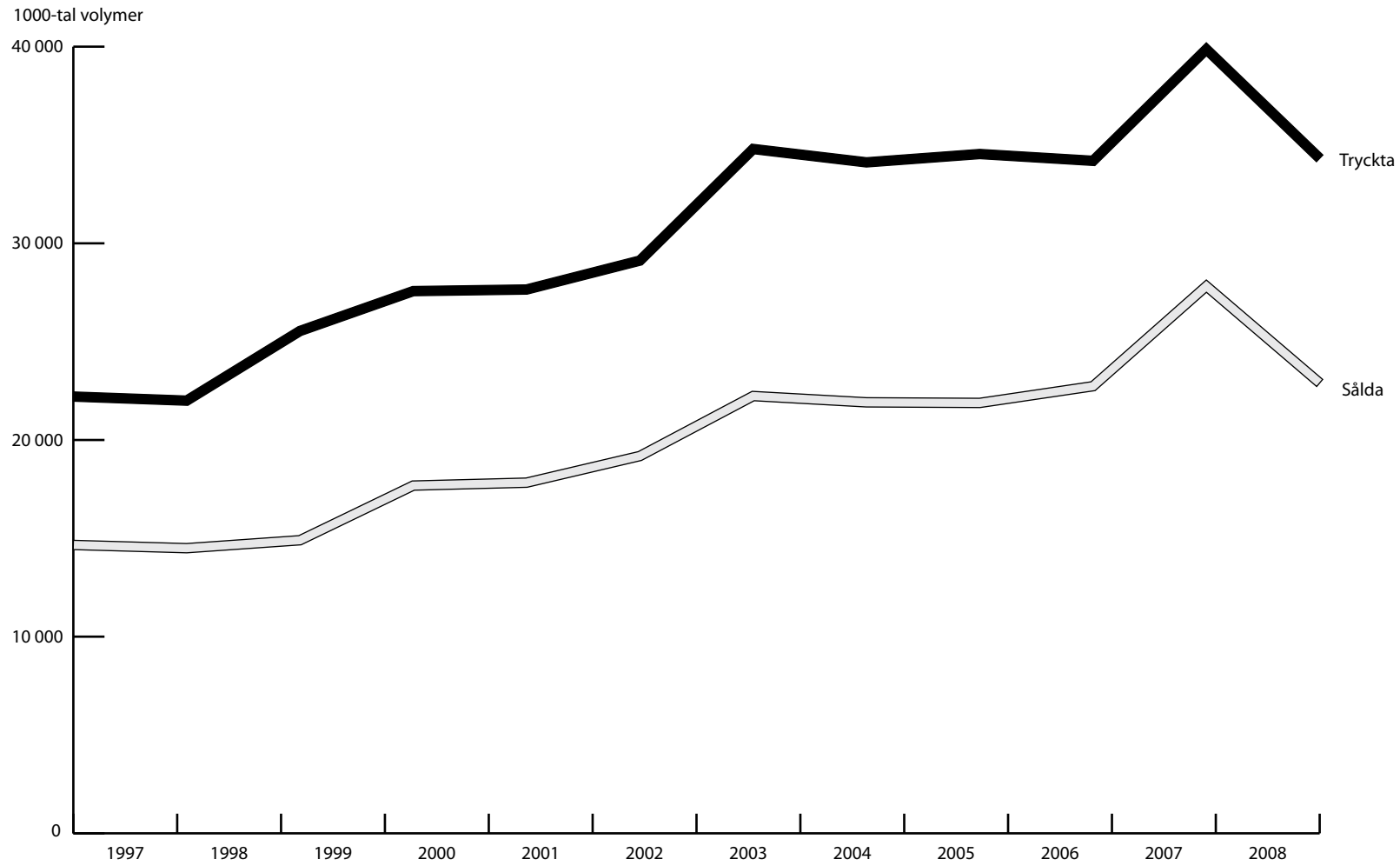
Litteraturkategori		Antal tryckta volymer 1000-tal								Antal tryckta volymer per titel 1000-tal							
		2008	2007	2006	2005	2004	2003	2002	2001	2008	2007	2006	2005	2004	2003	2002	2001
Skönlitteratur																	
Original	Lyrik och dramatik	126	104	234	130	165	142	149	111	3,0	3,6	5,6	3,2	3,3	3,6	2,5	2,6
	Annan svensk skönlitt.	3 342	3 749	3 438	2 941	3 169	2 876	2 762	2 346	12,4	14,6	12,8	10,9	12,9	11,8	10,5	8,1
	Annan översättn. litt	2 081	2 782	2 799	3 478	3 253	3 243	2 769	3 561	6,8	7,6	8,4	10,3	10,0	9,9	9,3	10,7
S:a original		5 549	6 635	6 472	6 548	6 587	6 261	5 681	6 017	9,0	10,2	10,0	10,1	10,6	10,2	9,2	9,0
Reprint	Pocket	7 723	10 001	7 828	7 120	6 712	7 595	6 847	5 608	21,3	20,8	19,8	16,7	15,9	18,3	17,4	16,6
	Övr reprint	2 461	4 856	2 084	2 177	2 014	2 527	2 257	2 582	13,0	20,5	10,8	10,6	8,9	9,9	10,4	14,0
S:a reprint		10 183	14 857	9 913	9 297	8 727	10 122	9 103	8 190	18,4	20,7	16,8	14,7	13,4	15,1	14,9	15,7
S:a skönlitteratur		15 733	21 491	16 385	15 846	15 313	16 383	14 784	14 208	13,4	15,7	13,3	12,4	12,0	12,8	12,0	12,0
Barn- och ungdomsböcker																	
Original	Svensk	2 460	2 842	2 878	2 360	3 059	3 109	2 386	2 363	6,6	6,5	7,8	6,9	6,7	7,7	6,4	7,0
	Översättning	2 511	2 817	2 838	3 646	3 710	2 988	1 471	2 652	5,5	5,7	5,6	6,5	7,1	5,3	5,7	9,2
S:a original		4 971	5 658	5 716	6 006	6 768	6 097	3 856	5 015	6,0	6,1	6,5	6,7	6,9	6,3	6,1	8,0
Reprint	Pocket	399	599	636	563	563	481	257	206	5,1	5,0	6,6	6,8	7,8	11,2	7,4	6,9
	Övr reprint	489	651	569	711	783	693	791	1 049	4,9	5,7	5,2	6,1	6,2	4,9	7,1	5,8
S:a reprint		889	1 160	1 204	1 274	1 346	1 174	1 048	1 255	5,0	5,3	5,9	6,4	6,8	6,4	7,2	6,0
S:a barn- och ungdomsböcker		5 859	6 819	6 920	7 280	8 115	7 271	4 905	6 269	5,8	6,0	6,4	6,6	6,9	6,3	6,3	7,5
Facklitteratur																	
Original	Svensk	5 985	5 642	5 054	5 653	5 487	6 099	5 570	4 530	6,2	5,6	5,5	5,8	5,8	7,0	6,6	5,5
	Översättning	2 518	2 646	2 594	3 208	2 727	2 377	1 958	1 727	5,6	5,7	5,8	5,3	6,3	6,0	5,3	6,0
S:a original		8 503	8 289	7 648	8 861	8 214	8 476	7 528	6 257	6,0	5,6	5,6	5,6	6,0	6,7	6,2	5,6
Reprint	Pocket	1 794	1 348	1 376	1 009	1 025	584	463	226	11,8	11,3	10,3	8,6	10,8	7,5	8,6	5,8
	Övr reprint	866	367	400	299	533	1 027	659	515	8,9	7,2	4,9	5,4	6,0	10,3	8,5	5,6
S:a reprint		2 660	1 715	1 776	1 308	1 558	1 612	1 122	740	10,7	10,1	8,3	7,6	8,5	9,1	8,5	5,6
S:a facklitteratur		11 162	10 004	9 423	10 170	9 772	10 088	8 650	6 997	6,7	6,1	6,0	5,8	6,3	7,0	6,5	5,6
Uppslagsverk		100	159	163	147	222	251	322	177	5,3	8,4	8,6	5,9	5,2	6,8	7,2	5,4
Ljudböcker		1 417	1 365	1 300	1 099	696	804	461		4,0	4,0	4,9	5,8	4,1	7,4	5,6	
E-böcker		49	29	3						0,3	0,5	0,6					
Totalt		34 320	39 867	34 195	34 541	34 117	34 796	29 122	27 651	7,9	8,7	8,2	7,9	8,1	8,6	8,3	8,4

Vid läsningen bör noteras att uppgifterna om antalet tryckta volymer av ljudböcker och e-böcker enbart avser fysiska ljud- respektive informationsbärare. Nedladdningsbara ljud- och e-böcker ingår inte i denna tabell.

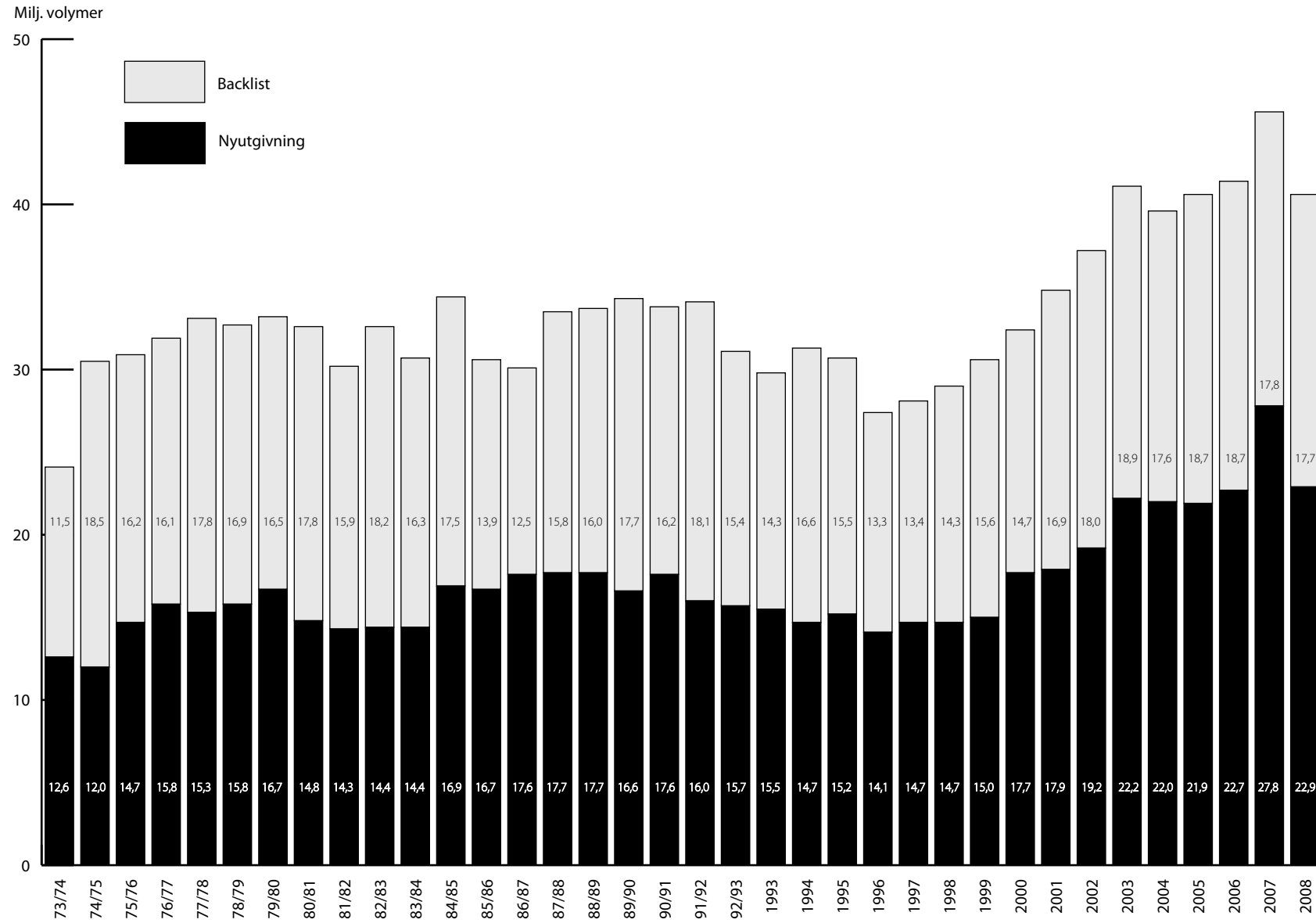
C.4. Sålda volymer gällande ny utgivning uppdelad på litteraturkategorier

Litteraturkategori	Antal sålda volymer 1000-tal								Antal sålda volymer per titel 1000-tal								
	2008	2007	2006	2005	2004	2003	2002	2001	2008	2007	2006	2005	2004	2003	2002	2001	
Skönlitteratur																	
Original	Lyrik och dramatik	70	84	175	102	107	51	82	55	1,7	2,9	4,2	2,5	2,1	1,3	1,4	1,3
	Annan svensk skönlitt.	2 624	2 710	2 526	1 907	2 422	1 973	2 036	1 576	9,7	10,6	9,4	7,1	9,8	8,1	7,8	5,4
	Annan översättn. litt	1 475	1 835	2 003	2 408	2 344	2 127	1 893	2 486	4,8	5,0	6,0	7,1	7,2	6,5	6,4	7,5
S:a original		4 169	4 628	4 704	4 417	4 872	4 154	4 011	4 116	6,7	7,1	7,3	6,8	7,8	6,8	6,5	6,2
Reprint	Pocket	5 765	7 761	5 538	5 239	4 726	5 380	5 046	4 235	15,9	16,2	14,0	12,3	11,2	13,0	12,8	12,5
	Övr reprint	1 942	4 310	1 491	1 505	1 193	1 651	1 571	1 548	10,2	18,2	7,7	7,3	5,3	6,5	7,2	8,4
S:a reprint		7 707	12 071	7 029	6 744	5 919	7 031	6 617	5 783	14,0	16,8	11,9	10,7	9,1	10,5	10,8	11,1
S:a skönlitteratur		11 876	16 669	11 733	11 161	10 791	11 185	10 627	9 900	10,2	12,2	9,5	8,7	8,5	8,7	8,6	8,3
Barn- och ungdomsböcker																	
Original	Svensk	1 606	2 247	1 915	1 458	1 796	1 884	1 620	1 544	4,3	5,1	5,2	4,3	3,9	4,7	4,3	4,6
	Översättning	1 409	1 705	2 019	2 702	2 422	2 015	1 116	1 771	3,1	3,5	4,0	4,5	4,7	3,6	4,3	6,1
S:a original		3 015	3 952	3 934	4 160	4 218	3 899	2 736	3 315	3,6	4,3	4,5	4,4	4,3	4,0	4,3	5,3
Reprint	Pocket	185	283	244	267	285	279	167	126	2,4	2,4	2,5	3,2	4,0	6,5	4,8	4,2
	Övr reprint	366	271	258	298	360	329	415	546	3,7	2,8	2,4	2,6	2,8	2,4	3,7	3,0
S:a reprint		552	554	502	565	645	608	582	672	3,1	2,6	2,4	2,8	3,2	3,3	4,0	3,2
S:a barn- och ungdomsböcker		3 567	4 506	4 436	4 725	4 863	4 506	3 318	3 987	3,5	3,9	4,1	4,3	4,1	3,9	4,2	4,8
Facklitteratur																	
Original	Svensk	3 190	3 055	2 913	3 053	3 089	3 314	3 093	2 604	3,3	3,0	3,2	3,1	3,3	3,8	3,7	3,2
	Översättning	1 208	1 441	1 440	1 312	1 546	1 432	1 032	899	2,7	3,1	3,2	2,2	3,5	3,6	2,8	3,1
S:a original		4 398	4 494	4 353	4 366	4 635	4 746	4 125	3 502	3,1	3,1	3,2	2,8	3,4	3,7	3,4	3,1
Reprint	Pocket	1 336	853	933	595	667	327	248	130	8,8	7,2	7,0	5,1	7,0	4,2	4,6	3,3
	Övr reprint	637	217	214	162	369	675	420	210	6,6	4,3	2,6	2,9	4,1	6,8	5,4	2,3
S:a reprint		1 972	1 070	1 147	758	1 036	1 003	668	340	7,9	6,3	5,3	4,4	5,6	5,6	5,1	2,6
S:a facklitteratur		6 371	5 564	5 500	5 123	5 672	5 748	4 793	3 842	3,8	3,4	3,5	2,9	3,6	4,0	3,6	3,1
Uppslagsverk		49	91	93	99	119	130	143	102	2,6	4,8	4,9	4,0	2,8	3,5	3,2	3,1
Ljudböcker		996	939	967	778	470	664	303		2,8	2,7	3,7	4,1	2,8	6,1	3,7	
E-böcker		41	25	6						0,3	0,4	1,2					
Totalt		22 900	27 824	22 735	21 886	21 915	22 235	19 184	17 831	5,2	6,1	5,4	5,0	5,2	5,5	5,5	5,4

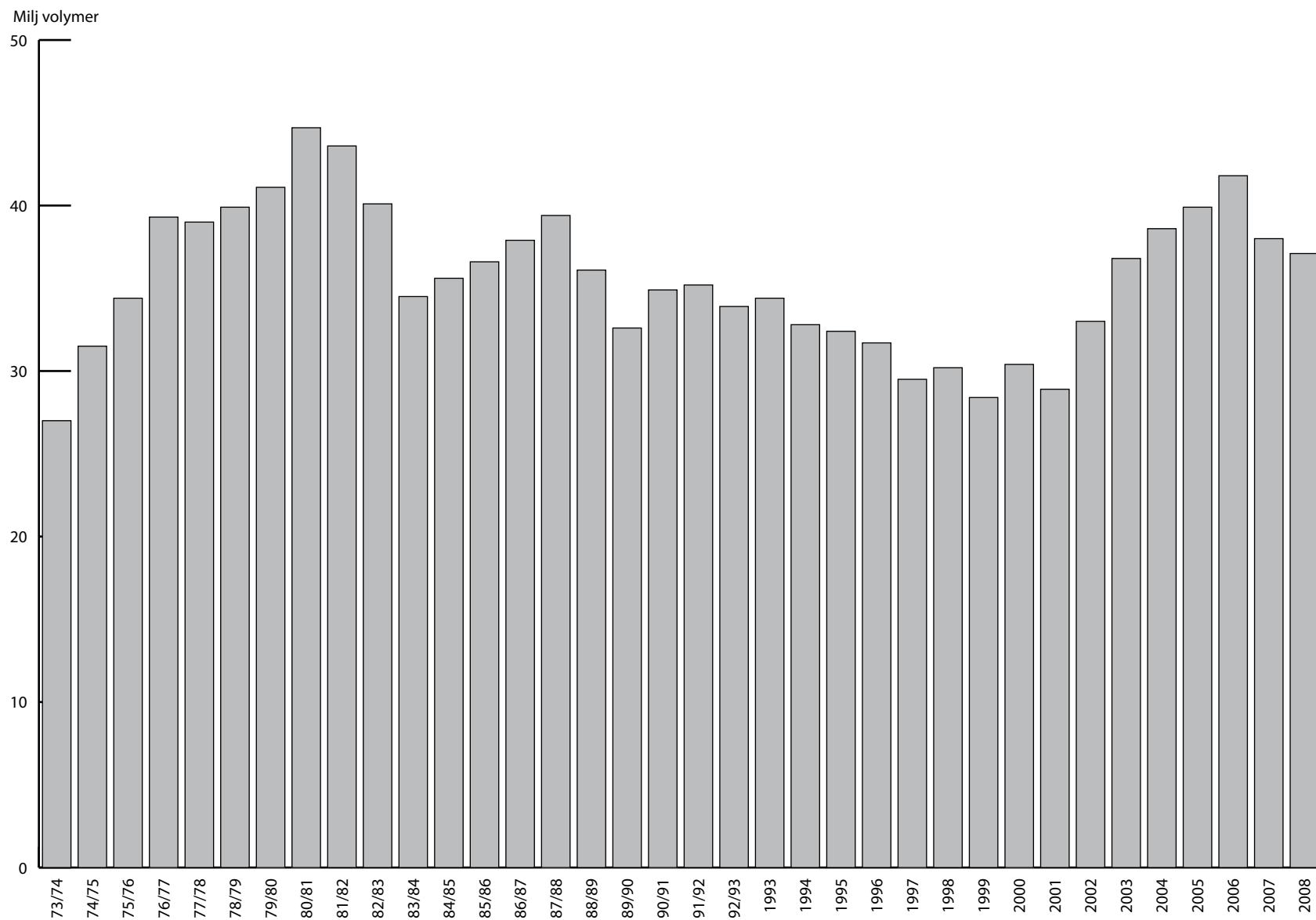
☞ C.5. Tryckta och sålda volymer avseende ny utgivning (i 1000-tal volymer)



C.6. Totalt antal sålda volymer



C.7. Totalt antal volymer i lager



Samtliga tal t o m 92/93 avser den 31/3 resp år. Fr o m 1993 avser talen den 31/12.

III. Uppskattning av den totala marknaden avseende svensk utgivning och import

Uppskattningsvis kan den *totala svenska bokmarknaden*, i konsumentledet, värderas till drygt 7 miljarder kronor, exklusive moms. I denna siffra inkluderas alla typer av böcker, allmänlitteratur såväl som läromedel, kursböcker, massmarknadslitteratur och importerade böcker. Annat som säljs i en bokhandel, t ex pappers- och kontorsvaror, ingår inte.

På samma sätt kan en uppskattning av det totala antalet, under ett år, *sålda exemplar* också göras. Grunden är Svenska Förläggareföreningens, SvF:s, och Föreningen Svenska Läromedels, FSL:s, respektive branschstatistik över medlemmarnas utgivning och försäljning. Till detta läggs en uppskattning av antalet sålda exemplar hos icke anslutna förlag.

SvF:s medlemmar	40 miljoner ex
FSL:s medlemmar	7 miljoner ex
All övrig bokförsäljning	30–35 miljoner ex

Av tabellen framgår att det totala antalet sålda exemplar i Sverige kan uppskattas till runt 80 miljoner.

För att få en uppfattning om hur många *förlag* det finns i Sverige kan några olika källor användas.

Antal bokutgivare enligt Kungl. biblioteket	8 444
Bokförlag enligt SCB, med SNI-kod 58110	1 973
Antal litteraturstödssökande förlag	400
Antal medlemmar i NOFF*	163
Antal medlemmar i SvF	68
Antal medlemmar i FSL	15

Som framgår av tabellen är antalet utgivare betydligt större än det antal som kan kategoriseras som professionella bokförlag. Kungl. biblioteket, KB, påpekar att man inte känner till hur många av de registrerade utgivarna som är aktiva i dag. Ett rimligt antagande är emellertid att det finns ca 300 professionella förlag med regelbunden utgivning som rör sig på den gängse svenska bokmarknaden.

Utgivningen – antal *nya titlar* och nya upplagor under 2008:

SvF:s medlemmar	4 365
FSL:s medlemmar	1 335
NOFF:s medlemmar, en uppskattning	600

Tillsammans gav de tre föreningarnas medlemmar ut ca 6 300 nya titlar och nya upplagor under 2008. En viss överlappning finns i medlemskåren så den verkliga siffran är troligen något lägre.

Kungl. biblioteket registrerade 18 971 nya titlar under 2008, alltså ungefär tre gånger så många som förlagsbranschen själv registrerat. Det främsta skälet till diskrepansen är att KB registrerar alla typer av utgåvor, inte bara de som rör sig på den kommersiella marknaden utan även t ex olika typer av rapporter och skriftserier.

Antalet *återförsäljare*, försäljningsställen för böcker, är mycket stort. Troligen handlar det om flera tusen. Uppskattningsvis finns omkring 400 fysiska bokhandlar – de flesta av dessa ingår i någon form av kedjebildning: Akademibokhandeln, Bokia, JB-gruppen eller Ugglan. Antalet butiker minskar, men fortfarande har en mycket stor andel av svenska folket tillgång till en fysisk bokhandel i den egna kommunen.

Antalet internetbokhandlar, vilka i första hand säljer svensk litteratur ökar och är i dag, enligt Svensk Bokhandels hemsida, närmare 30 st.

Antalet bokklubbar i Sverige kan uppskattas till cirka 40 st. Antalet stormarknader och varuhus ligger kring 200 st – lika många som antalet antikvariat (vilka också ibland har försäljning via internet). Till dessa kan alltså läggas ett mycket stort antal mindre återförsäljningsställen, t ex kiosker, bensinstationer, livsmedelsbutiker, pocketaffärer och butiker vars huvudinriktning är en annan än böcker.

* Nordiska Oberoende Förlags Förening

IV. Deltagande förlag 2008, 62 st

Alfabeta Bokförlag
Allt om Hobby
Bokförlaget Arena
Arvinus Förlag
Bokförlaget Atlantis
Bokförlaget Atlas
Berghs Förlag
Bilda Förlag
Albert Bonniers Förlag
Bonnier Audio
Bonnier Business Publishing
Bonnier Carlsen Bokförlag
Brombergs Bokförlag
BTJ Sverige
Carlsson Bokförlag
Damm Förlag
Earbooks
Ekerlids Förlag
ELib
Bokförlaget Fischer & Co
Bokförlaget Forum
Fri Tanke Förlag
Gedins Förlag
Gothia Förlag
Hallgren & Fallgren Studieförlag
Historiska Media

Ica Bokförlag
Informationsförlaget
Iustus Förlag
Karolinska Inst. University Press
Leopard förlag
Libris Media
Bokförlaget Lind & Co
J.A. Lindblads Bokförlags AB
LL-förlaget/Centrum för lättläst
Läkemedelsakademin
Läraryrskommitténs Förlag
Bokförlaget Max Ström
Månadens Bok (ej medlem)
Natur & Kultur
Norstedts Akademiska Förlag
Norstedts Förlag
Bokförlaget Nya Doxa
Bokförlaget Opal
Ordfront Förlag
Piratförlaget
Prevent
Rabénförlagen
Santérus Förlag
Schibsted Förlagen
Bokförlaget Semic
SNS Förlag

Sober Förlag
Sportförlaget i Europa
Studentlitteratur
Svensk Byggtjänst
Svenska institutet
Timbro
Tre Böcker Förlag
Uppsala Publishing House
Wahlström & Widstrand
B Wahlströms Bokförlag
Verbum Förlag

Mer information?

Vill du ha mer information om Svenska Förläggareföreningens branschstatistik är du välkommen att kontakta föreningens kansli, tfn 08-736 19 40. Branschstatistiken, på svenska och engelska, hittar du också på www.forlaggare.se.

SvFs statistikkommitté:

Kjell Bohlund (ordf), Håkan Köhler, Kristoffer Lind och Mikael Sellstedt samt Kristina Ahlinder och Roy Rue.

Liten ordlista

Original Böcker med nytt ISBN. Ny titel eller ny upplaga.

Reprint Tidigare utgivna böcker i nytryck där inlagan i princip är oförändrad men där förändringar gjorts avseende pris och utförande.

Backlist Tidigare års utgivning.

Skönlitteratur Böcker som enligt bibliotekens klassificeringssystem hänförs till ämnesområde H.

Barn- och ungdomsböcker Böcker producerade speciellt för barn och ungdom, Hcf, Hcg eller som har tillägget u i bibliotekens klassificeringssystem.

Facklitteratur Böcker som är att hänföra till andra ämnesområden än H och barn- och ungdomsböcker.

Uppslagsverk Lexika, ordböcker och årsböcker.

E-böcker Verk återgivet som text och/eller bild i digital form. Fysiska informationsbärare t ex CD och DVD samt pdf-fil och andra digitala informationsbärare.

Ljudböcker Verk återgivet som ljud. Fysiska ljudbärare t ex CD samt mp3-fil och andra digitala ljudbärare.