

## Fortsatt rekordförsäljning av böcker under pandemin

### Bokförsäljningen ökar med 10,2 procent under första halvåret 2021

Under det första halvåret 2021 ökade bokförsäljningen med 10,2 procent eller 214 miljoner kronor. Försäljningen i internetbokhandeln och digitala abonnemangstjänster ökade med 14,7 procent respektive 18,6 procent. Fysisk bokhandel och dagligvaruhandel minskade sin försäljning med 8,0 respektive 1,9 procent.

Både tryckta och digitala böcker hade en stark försäljningsökning. Totalt ökade tryckta böcker med 7,0 procent och digitala böcker med 14,4 procent. Bland de tryckta formaten ökade inbundet mest, motsvarande 11,4 procent. E-böcker ökade med 22,8 procent och digitala ljudböcker med 14,2 procent.

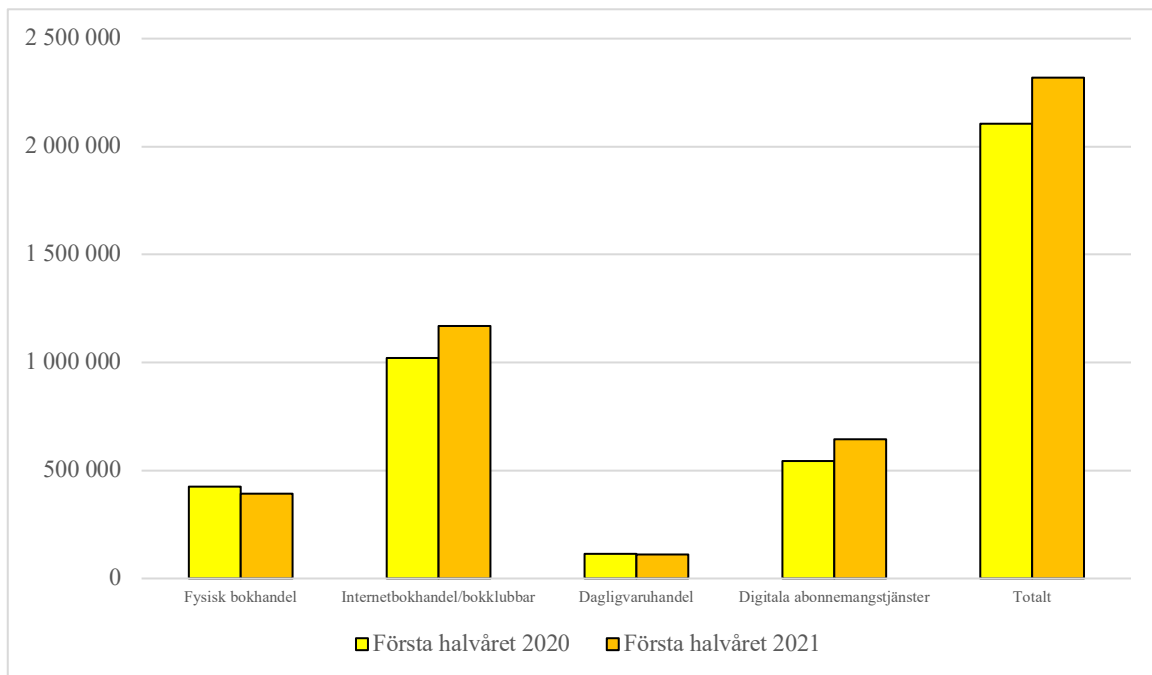
Samtliga genrer ökade sin försäljning under det första halvåret 2021 med undantag för *Mat och dryck* som minskade med 0,7 procent. De genrer som ökade mest var *Skönlitteratur*, *Utländsk utgivning* och *Populär facklitteratur* som procentuellt sett ökade lika mycket, motsvarande 12,3 procent.

Bokmarknaden har påverkats stort under pandemin. En jämförelse mellan första halvåret 2019 och första halvåret 2021 visar hur den klart största kanalen internetbokhandeln ökat med 25 procent medan den fysiska bokhandeln minskat med 24 procent. Dagligvaruhandeln har minskat med 6 procent och digitala abonnemangstjänster har ökat med 65 procent. Den totala bokförsäljningen har ökat med 18 procent under denna period.

Denna sammanställning har skrivits av Erik Wikberg, ekonomie doktor från Handelshögskolan i Stockholm. All försäljning i rapporten avser tusentals kronor exklusive moms. Vid metodfrågor hänvisas till tidigare publicerade rapporter från Bokförsäljningsstatistiken.

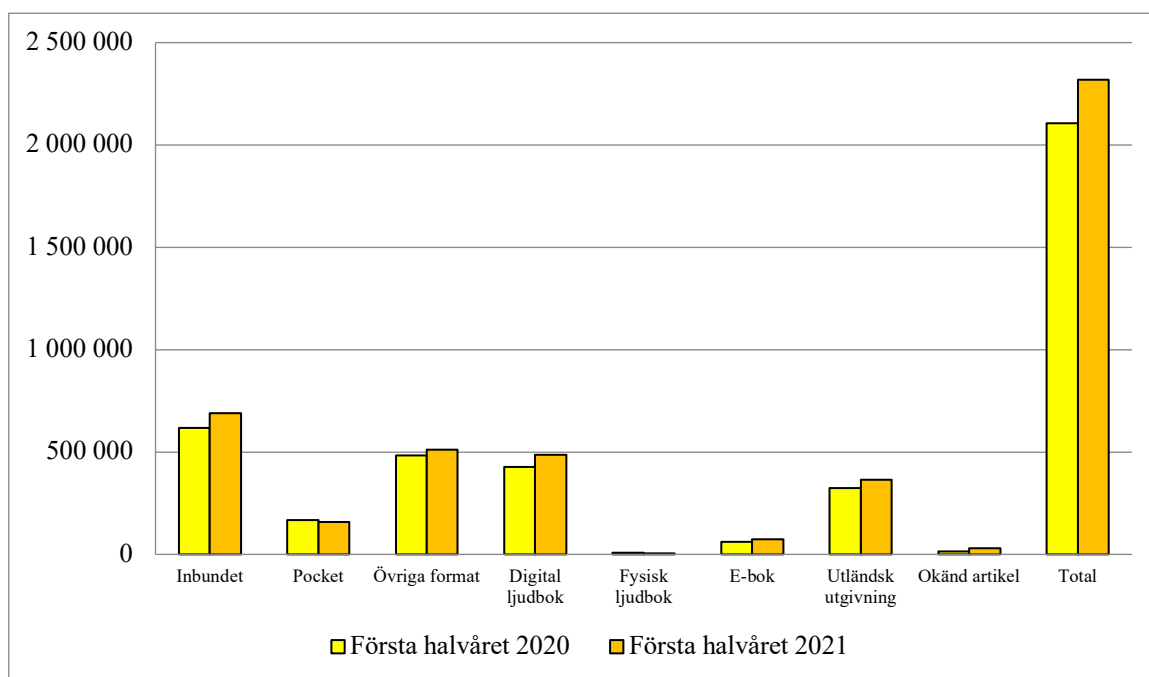


## 1. Försäljning första halvåret 2020 och första halvåret 2021 uppdelad per kanal



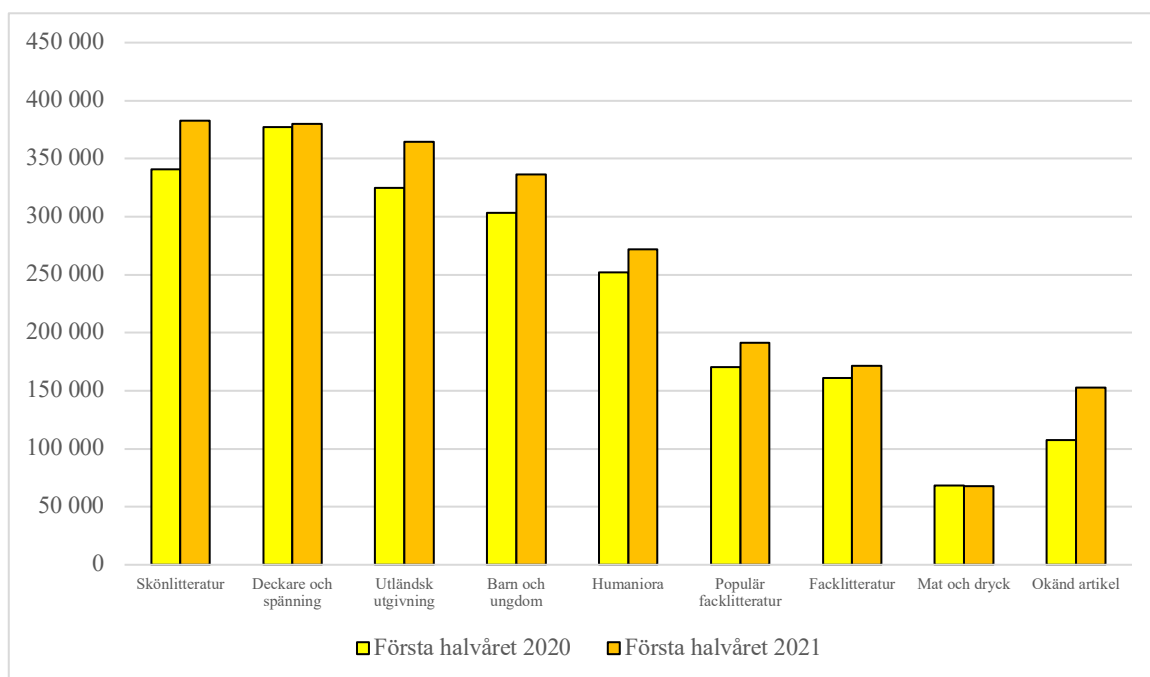
| Kanal                            | Första halvåret 2020 | Första halvåret 2021 | Förändring |
|----------------------------------|----------------------|----------------------|------------|
| Fysisk bokhandel                 | 426 387              | 392 379              | -8,0%      |
| Internetbokhandel/<br>bokklubbar | 1 020 651            | 1 170 510            | +14,7%     |
| Dagligvaruhandel                 | 114 759              | 112 552              | -1,9%      |
| Digitala<br>abonnemangstjänster  | 543 147              | 643 943              | +18,6%     |
| Totalt                           | 2 104 944            | 2 319 384            | +10,2%     |

## 2. Försäljning första halvåret 2020 och första halvåret 2021 uppdelad per format



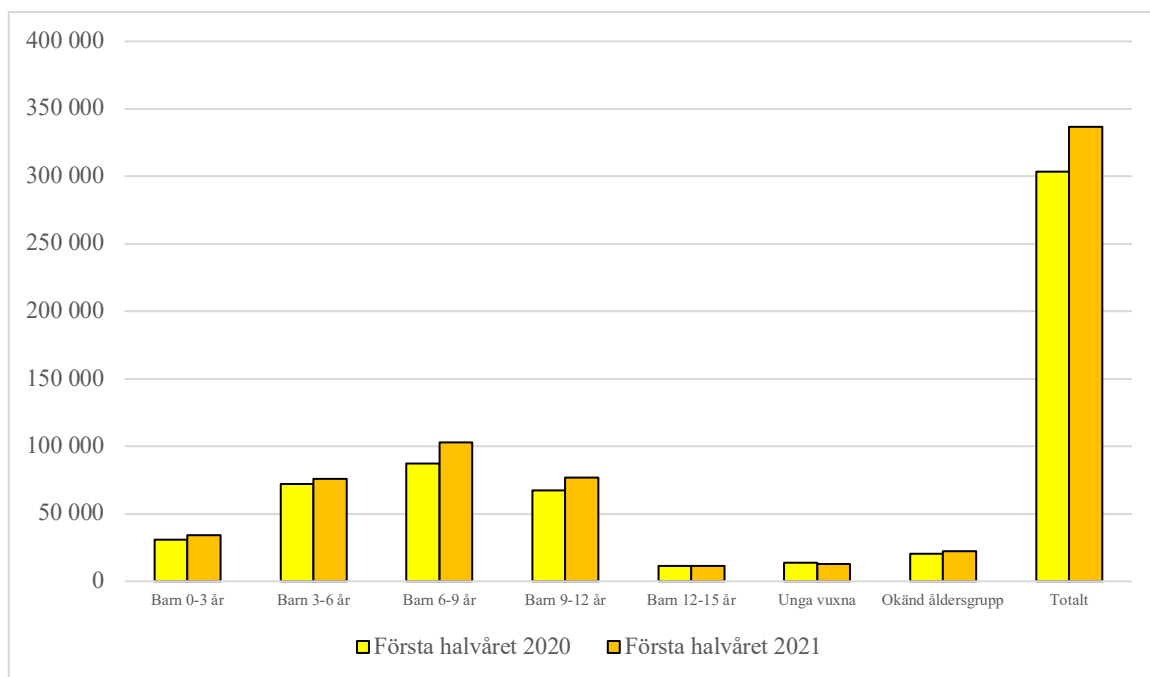
| Format                 | Första halvåret 2020 | Första halvåret 2021 | Förändring    |
|------------------------|----------------------|----------------------|---------------|
| Inbundet               | 617 958              | 688 289              | +11,4%        |
| Pocket                 | 167 664              | 158 616              | -5,4%         |
| Övriga format          | 484 210              | 511 858              | +5,7%         |
| Digital ljudbok        | 427 046              | 487 642              | +14,2%        |
| Fysisk ljudbok         | 8 369                | 5 406                | -35,4%        |
| E-bok                  | 60 620               | 74 436               | +22,8%        |
| Utländsk utgivning     | 324 631              | 364 491              | +12,3%        |
| Okänd artikel          | 14 446               | 28 645               | +98,3%        |
| Total                  | 2 104 944            | 2 319 384            | +10,2%        |
| <i>Tryckta böcker</i>  | <i>1 269 832</i>     | <i>1 358 763</i>     | <i>+7,0%</i>  |
| <i>Digitala böcker</i> | <i>496 035</i>       | <i>567 484</i>       | <i>+14,4%</i> |

### 3. Försäljning första halvåret 2020 och första halvåret 2021 uppdelad per genre



| Genre                  | Första halvåret 2020 | Första halvåret 2021 | Förändring |
|------------------------|----------------------|----------------------|------------|
| Skönlitteratur         | 340 979              | 382 761              | +12,3%     |
| Deckare och spänning   | 377 056              | 379 941              | +0,8%      |
| Utländsk utgivning     | 324 631              | 364 491              | +12,3%     |
| Barn och ungdom        | 303 430              | 336 622              | +10,9%     |
| Humaniora              | 251 782              | 272 043              | +8,0%      |
| Populär facklitteratur | 170 402              | 191 414              | +12,3%     |
| Facklitteratur         | 161 021              | 171 630              | +6,6%      |
| Mat och dryck          | 68 441               | 67 942               | -0,7%      |
| Okänd artikel          | 107 202              | 152 540              | +42,3%     |
| Total                  | 2 104 944            | 2 319 384            | +10,2%     |

#### 4. Försäljning första halvåret 2020 och första halvåret 2021 av barn- och ungdomslitteratur uppdelad per åldersgrupp



| Genre             | Första halvåret 2020 | Första halvåret 2021 | Förändring |
|-------------------|----------------------|----------------------|------------|
| Barn 0-3 år       | 30 805               | 34 142               | +10,8%     |
| Barn 3-6 år       | 72 199               | 76 108               | +5,4%      |
| Barn 6-9 år       | 87 492               | 102 914              | +17,6%     |
| Barn 9-12 år      | 67 532               | 77 022               | +14,1%     |
| Barn 12-15 år     | 11 460               | 11 479               | +0,2%      |
| Unga vuxna        | 13 534               | 12 657               | -6,5%      |
| Okänd åldersgrupp | 20 408               | 22 300               | +9,3%      |
| Totalt            | 303 430              | 336 622              | +10,9%     |