

BOKFÖRSÄLJNINGSTATISTIKEN  
FÖRSTA KVARTALET 2022

SVENSKA FÖRLÄGGAREFÖRENINGEN  
SVENSKA BOKHANDLAREFÖRENINGEN

# Statistiken i huvuddrag

Under det första kvartalet 2022 uppgick den totala bokförsäljningen till 1,24 miljarder kronor, vilket indikerar en fortsatt stark bokmarknad. Det var dock stor skillnad i hur de olika försäljningskanalerna utvecklades, där *Fysisk bokhandel* växte kraftigt medan *Internetbokhandel/bokklubbar* backade. Totalt sett minskade försäljningen med 2,8 procent eller 36,2 miljoner kronor, jämfört med samma period föregående år. Sett till det första kvartalet under de fem senaste åren ligger dock försäljningen på en hög nivå.

I både kronor och procent var tillväxten störst i *Fysisk bokhandel* som ökade med 26,7 miljoner kronor eller 12,8 procent, följt av *Digitala abonnemangstjänster* med 20,4 miljoner kronor eller 6,3 procent. *Internetbokhandel/bokklubbar* minskade med 79,4 miljoner kronor eller 11,8 procent och *Dagligvaruhandel* med 3,9 miljoner kronor eller 5,4 procent.

Bokförsäljningen har uppnått rekordnivåer under pandemin drivet av digital distribution och konsumtion. Såväl tryckta som digitala format har gynnats. Restriktionerna har påverkat fysisk butiksmiljö kraftigt negativt till förmån för e-handel. Statistiken har under 2020 och 2021 samtidigt visat på en viss återgång till fysiska kanaler under perioder med lättnader i coronarestriktionerna. Effekter av att restriktionerna helt avvecklades den 9 februari i år syns nu i bokförsäljningsstatistiken för årets första kvartal. Bland annat kunde bokrean genomföras utan restriktioner i slutet av februari vilket gynnade den fysiska bokhandeln.

Under kvartalet minskade försäljningen av formatet *Övriga tryckta böcker*, såsom danskt band och kartonnage, med 10,5 procent och inbundna böcker med 5,1 procent samtidigt som pocketböcker, som dock har en låg försäljning under första kvartalet, ökade med 3,8 procent.

Försäljningen av digitala format bestod under första kvartalet, liksom tidigare, i huvudsak av ljudböcker. Det kan dock noteras att försäljningen av e-böcker växte med 29 procent och uppgick till totalt 56,4 miljoner. E-böckernas andel av den totala bokförsäljningen under kvartalet var därmed 4,5 procent.

*Deckare och spänning* var den största genren under kvartalet och även den genre som växte mest med en ökning på 14,5 procent. Övriga redovisade genrer minskade.<sup>1</sup>

Försäljningen av *Barn- och ungdomsböcker* sjönk med 4,2 procent. Störst var minskningen för böcker för barn i åldern 6–9 år.

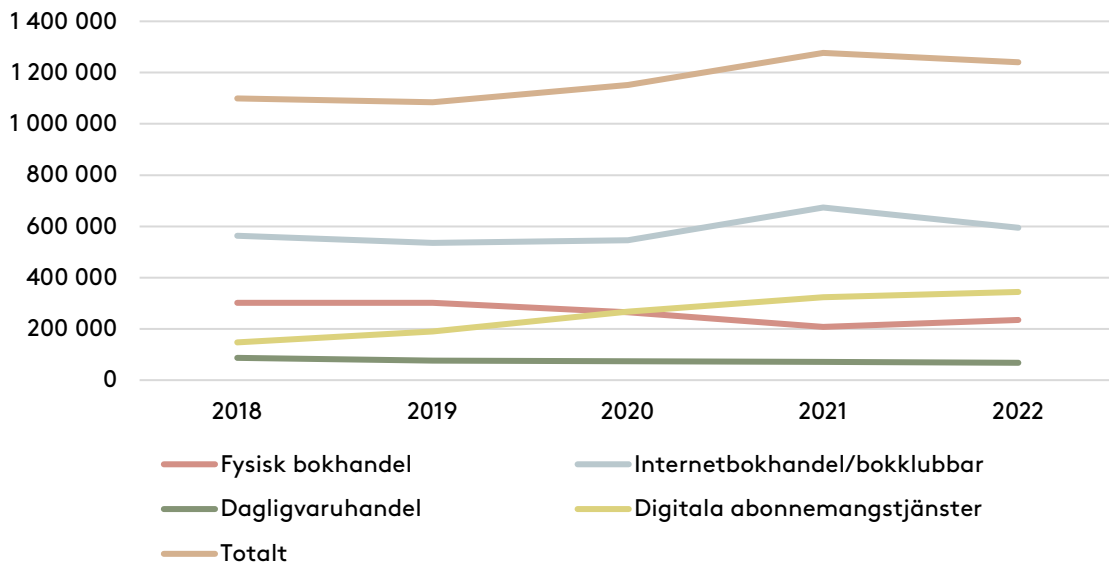
---

<sup>1</sup> Det saknas format- och genreinformation om kategorierna *Utländsk utgivning* och *Okänd artikel*, vars sammanlagda försäljning uppgick till 210,4 miljoner kronor. *Okänd artikel* utgörs främst av abonnemangstjänsternas eget innehåll och ökade med 17 procent, till 90,7 miljoner kronor.

I denna rapport redovisas också verkstopplistor, som jämför ett verks samlade försäljning i alla format. Det finns en totallista, samt listor uppdelade på skönlitteratur, facklitteratur och barn- och ungdomslitteratur. Sveriges mest sålda verk under det första kvartalet 2022 var *Den som dödade helvetets änglar* av Jan Guillou, följt av *I dina händer* av Malin Persson Giolito och *En god man* av Karin Wahlberg.

Denna sammanställning baseras på försäljningsstatistik från återförsäljare av böcker. Försäljningen avser tusentals kronor exklusive moms. För metodfrågor hänvisas till tidigare publicerade rapporter av Bokförsäljningsstatistiken.

1A. Flerårsöversikt över de olika försäljningskanalernas försäljning (TSEK) under det första kvartalet



Kanal	2018	2019	2020	2021	2022
Fysisk bokhandel	301 738	282 849	265 247	207 793	234 485
Internetbokhandel/ bokklubbar	563 234	535 531	545 884	673 610	594 252
Dagligvaruhandel	86 981	75 658	73 364	71 643	67 753
Digitala abonnemangstjänster	147 354	190 213	267 302	323 755	344 149
Totalt	1 099 307	1 084 251	1 151 797	1 276 801	1 240 640

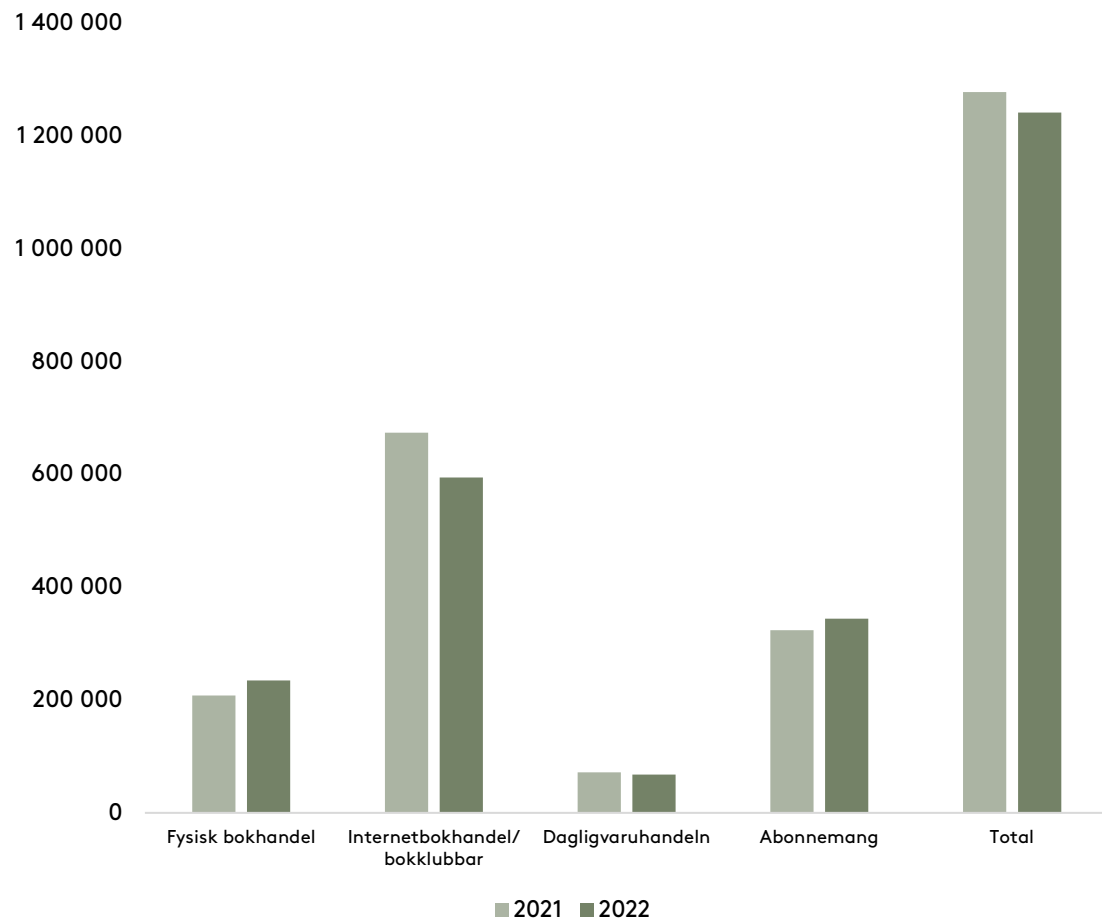
1B. Flerårsöversikt över de olika försäljningskanalernas tillväxt under det första kvartalet

Kanal	2019	2020	2021,00	2022
Fysisk bokhandel	-16,3%	-16,2%	-21,7%	+12,8%
Internetbokhandel/ bokklubbar	-4,9%	+1,9%	+23,4%	-11,8%
Dagligvaruhandel	-13,0%	-3,0%	-2,2%	-5,4%
Digitala abonnemangstjänster	+29,1%	+40,5%	+21,1%	+6,3%
Totalt	-1,4%	+6,2%	+10,9%	-2,8%

1C. Flerårsöversikt över de olika försäljningskanalernas marknadsandelar i procent under det första kvartalet

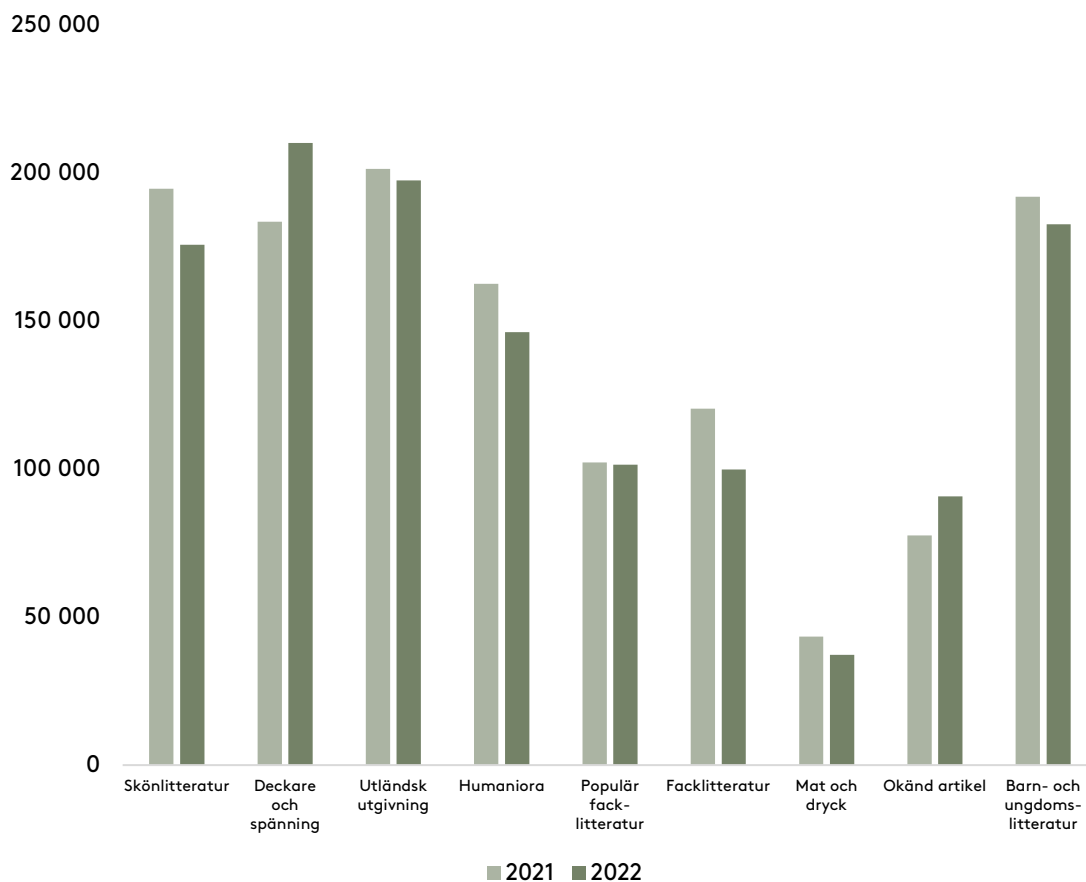
Kanal	2018	2019	2020	2021	2022
Fysisk bokhandel	27,4%	26,1%	23,0%	16,3%	18,9%
Internetbokhandel/ bokklubbar	51,2%	49,4%	47,4%	52,8%	47,9%
Dagligvaruhandel	7,9%	7,0%	6,7%	5,6%	5,5%
Digitala abonnemangstjänster	13,4%	17,5%	23,2%	25,4%	27,7%

2A. Försäljning första kvartalet 2021 respektive 2022 uppdelad per kanal (TSEK)



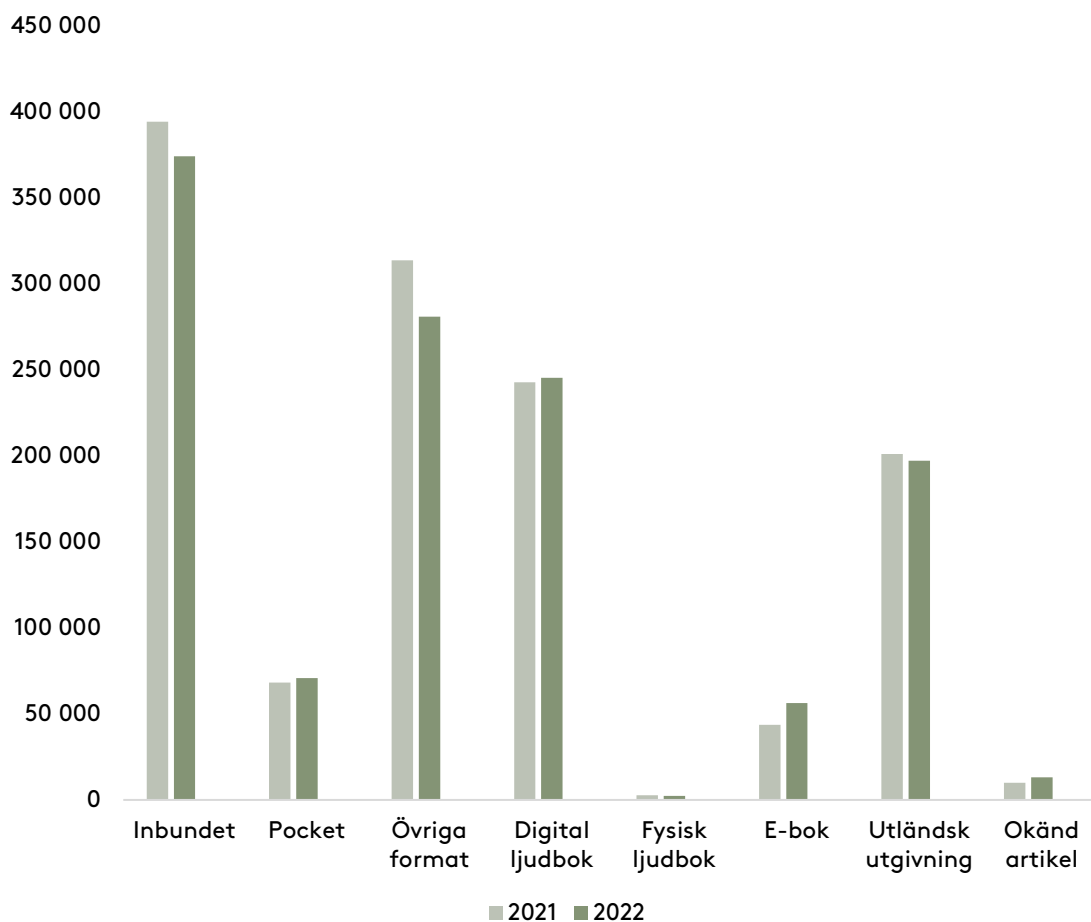
Kanal	2021	2022	Förändring
Fysisk bokhandel	207 793	234 486	+12,8%
Internetbokhandel/bokklubbar	673 610	594 252	-11,8%
Dagligvaruhandeln	71 643	67 754	-5,4%
Digitala abonnemangstjänster	323 755	344 149	+6,3%
<b>Totalt</b>	<b>1 276 800</b>	<b>1 240 641</b>	<b>-2,8%</b>

## 2B. Försäljning första kvartalet 2021 respektive 2022 uppdelad på genre (TSEK)



Genre	2021	2022	Förändring
Skönlitteratur	194 512	175 577	-9,7%
Deckare och spänning	183 389	209 962	+14,5%
Utländsk utgivning	201 210	197 324	-1,9%
Humaniora	162 489	146 112	-10,1%
Populär facklitteratur	102 193	101 417	-0,8%
Facklitteratur	120 273	99 806	-17,0%
Mat och dryck	43 395	37 173	-14,3%
Okänd artikel	77 553	90 690	+17,0%
Barn- och ungdomslitteratur	191 786	182 579	-4,8%
<b>Total</b>	<b>1 276 800</b>	<b>1 240 641</b>	<b>-2,8%</b>

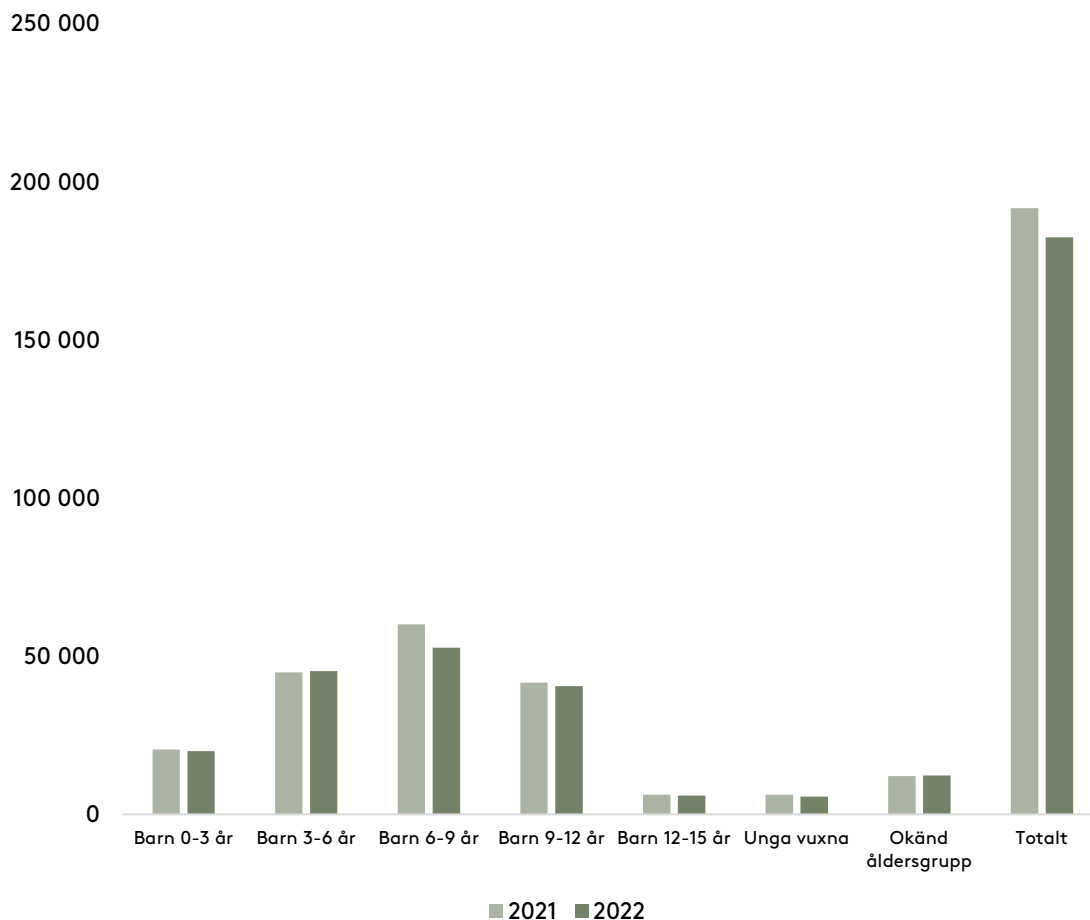
## 2C. Försäljning första kvartalet 2021 respektive 2022 uppdelad på format (TSEK)



Format	2021	2022	Förändring
Inbundet	394 331	374 218	-5,1%
Pocket	68 306	70 881	+3,8%
Övriga tryckta format	313 736	280 950	-10,5%
Digital ljudbok	242 839	245 532	+1,1%
Fysisk ljudbok	2 716	2 256	-17,0%
E-bok	43 718	56 405	+29,0%
Utländsk utgivning	201 210	197 324	-1,9%
Okänd artikel	9 945	13 076	+31,5%
<b>Total</b>	<b>1 276 800</b>	<b>1 240 641</b>	<b>-2,8%</b>



2D. Försäljning av barn- och ungdomsböcker under första kvartalet 2021 respektive 2022 uppdelad på ålderskategorier (TSEK)



Åldersgrupp	2021	2022	Förändring
Barn 0-3 år	20 466	20 027	-2,1%
Barn 3-6 år	44 908	45 345	+1,0%
Barn 6-9 år	60 099	52 769	-12,2%
Barn 9-12 år	41 690	40 597	-2,6%
Barn 12-15 år	6 250	5 912	-5,4%
Unga vuxna	6 219	5 617	-9,7%
Okänd åldersgrupp	12 154	12 312	+1,3%
<b>Totalt</b>	<b>191 786</b>	<b>182 579</b>	<b>-4,8%</b>

### 3A. Verkstopplista första kvartalet 2022 i kronor (samtliga genrer)

	Titel	Författare	Fysisk bokhandel	Daglig-varuhandel	Internet-bokhandel/bokklubbar	Abonnemangstjänster
1	Den som dödade helvetets änglar	Guillou, Jan	32,7%	9,2%	33,9%	24,2%
2	I dina händer	Persson Giolito, Malin	18,9%	3,1%	57,4%	20,6%
3	En god man	Wahlberg, Karin	8,2%	3,4%	65,9%	22,5%
4	Jag kan ha fel och andra visdomar från mitt liv som buddhistmunk	Natthiko Lindeblad, Björn; Bankler, Caroline & Modiri, Navid	34,5%	7,6%	34,9%	23,0%
5	Onda drömmar	Jansson, Anna	5,7%	4,8%	36,7%	52,7%
6	En dotters arv	Roberts, Nora	12,6%	7,4%	69,0%	11,1%
7	Fallvind	Adolfsson, Maria	5,8%	0,0%	75,6%	18,6%
8	Till minne av en mördare	Engman, Pascal & Selåker, Johannes	3,9%	1,3%	49,8%	45,0%
9	Fädernas missgärningar	Larsson, Åsa	21,5%	10,4%	21,4%	46,7%
10	Box	Läckberg, Camilla & Fexeus, Henrik	16,4%	42,4%	10,8%	30,4%
11	Den saknade systemen	Riley, Lucinda	31,5%	9,1%	27,1%	32,2%
12	Där kräftorna sjunger	Owens, Delia	32,0%	9,5%	19,5%	39,0%
13	Isbrytare	Ohlsson, Kristina	16,5%	21,2%	16,7%	45,5%
14	Obscuritas	Lagercrantz, David	24,6%	31,3%	19,6%	24,5%
15	Depphjärnan : Varför mår vi så dåligt när vi har det så bra?	Hansen, Anders	27,0%	5,7%	34,9%	32,5%
16	Städa hållbart med Ekotipset : husmorsknepp och ekohacks	Sirén, Ellinor	19,5%	23,8%	56,2%	0,4%
17	Efter regn	Dillon, Lucy	9,7%	3,9%	42,1%	44,3%
18	Dalskuggan	Sten, Viveca	14,5%	32,0%	18,3%	35,2%
19	1795	Natt och Dag, Niklas	47,3%	16,8%	24,8%	11,1%
20	Ärren bär jag med stolthet : branden i Edsbyn och livet efteråt	Schols, Emma & Funemyr, Frida	15,7%	4,6%	36,9%	42,8%

### 3B. Verkstopplista första kvartalet 2022 i kronor (skönlitteratur)

	Titel	Författare	Fysisk bokhandel	Daglig-varuhandel	Internet-bokhandel/bokklubbar	Abonnemangstjänster
1	Den som dödade helvetets änglar	Guillou, Jan	32,7%	9,2%	33,9%	24,2%
2	I dina händer	Persson Giolito, Malin	18,9%	3,1%	57,4%	20,6%
3	En god man	Wahlberg, Karin	8,2%	3,4%	65,9%	22,5%
4	Onda drömmar	Jansson, Anna	5,7%	4,8%	36,7%	52,7%
5	En dotters arv	Roberts, Nora	12,6%	7,4%	69,0%	11,1%
6	Fallvind	Adolfsson, Maria	5,8%	0,0%	75,6%	18,6%
7	Till minne av en mördare	Engman, Pascal & Selåker, Johannes	3,9%	1,3%	49,8%	45,0%
8	Fädernas missgärningar	Larsson, Åsa	21,5%	10,4%	21,4%	46,7%
9	Box	Läckberg, Camilla & Fexeus, Henrik	16,4%	42,4%	10,8%	30,4%
10	Den saknade systemen	Riley, Lucinda	31,5%	9,1%	27,1%	32,2%
11	Där kräftorna sjunger	Owens, Delia	32,0%	9,5%	19,5%	39,0%
12	Isbrytare	Ohlsson, Kristina	16,5%	21,2%	16,7%	45,5%
13	Obscuritas	Lagercrantz, David	24,6%	31,3%	19,6%	24,5%
14	Efter regn	Dillon, Lucy	9,7%	3,9%	42,1%	44,3%
15	Dalskuggan	Sten, Viveca	14,5%	32,0%	18,3%	35,2%
16	1795	Natt och Dag, Niklas	47,3%	16,8%	24,8%	11,1%
17	Löpa varg	Ekman, Kerstin	46,5%	2,4%	29,5%	21,6%
18	Alla ljuger	Grebe, Camilla	24,3%	52,3%	10,1%	13,3%
19	Stöld	Laestadius, Ann-Helén	61,1%	2,8%	23,6%	12,5%
20	Paradiset	Gurnah, Abdulrazak	57,2%	0,0%	29,1%	13,8%

### 3C. Verkstopplista första kvartalet 2022 i kronor (facklitteratur)

	Titel	Författare	Fysisk bokhandel	Daglig-varuhandel	Internet-bokhandel/bokklubbar	Abonnemangstjänster
1	Jag kan ha fel och andra visdomar från mitt liv som buddhistmunk	Natthiko Lindeblad, Björn; Bankler, Caroline & Modiri, Navid	34,5%	7,6%	34,9%	23,0%
2	Depphjärnan : Varför mår vi så dåligt när vi har det så bra?	Hansen, Anders	27,0%	5,7%	34,9%	32,5%
3	Städa hållbart med Ekotipset : husmorsknep och ekohacks	Sirén, Ellinor	19,5%	23,8%	56,2%	0,4%
4	Ärren bär jag med stolthet : branden i Edsbyn och livet efteråt	Schols, Emma & Funemyr, Frida	15,7%	4,6%	36,9%	42,8%
5	Tills alla dör	Salihu, Diamant	29,9%	6,8%	35,0%	28,4%
6	Adrenalina : mina okända berättelser	Ibrahimovic, Zlatan & Garlando, Luigi	45,3%	14,9%	30,7%	9,1%
7	Tim : Biografien om Avicii	Mosesson, Måns	22,3%	9,0%	20,0%	48,7%
8	66 Day Challenge med medelhavsmat	Davidsson, Ulrika	36,2%	13,2%	50,6%	0,0%
9	Middag i en gryta	Taylor, Tareq	44,2%	10,0%	45,1%	0,6%
10	Hälsorevolutionen : 12-veckorsprogrammet : för styrka, hälsa och glow	Borelius, Maria & Catolino, Rita	22,8%	7,0%	54,9%	15,3%
11	Bäst i test : 199 tester för hemmabruk	Sundin, David	32,9%	41,1%	26,1%	0,0%
12	Wok, ris, nudlar	Walldén, Jennie	29,5%	25,8%	43,9%	0,9%
13	Mosleymetoden i praktiken : gå ner i vikt snabbt & säkert	Bailey, Clare & Pattison, Justine	25,7%	9,2%	64,2%	0,9%
14	Guinness World Records 2022	Guinness World Records, Ltd.	20,8%	64,5%	14,7%	0,0%
15	Min väg från flykting till hela Sveriges polis	Ghazale, Nadim & Nygren, Sara	25,6%	4,7%	42,4%	27,3%
16	Nyckeln till din hälsa : självläkning med kinesisk medicin	Koukouvinos, Diamantis	22,5%	7,9%	69,5%	0,0%
17	Hjärtat	Bergman, Daniel	30,4%	0,0%	36,1%	33,5%
18	Statsministermordet	Axberger, Hans-Gunnar	37,5%	0,2%	60,5%	1,8%
19	Kodnamn - PAM	Malm, Petra	11,7%	0,5%	36,7%	51,0%
20	Odla blommor : Annueller från frö till bukett	Wendelbo, Hanna	15,4%	0,0%	84,6%	0,0%

### 3D. Verkstopplista första kvartalet 2022 i kronor (barn- och ungdomslitteratur)

	Titel	Författare	Fysisk bokhandel	Daglig-varuhandel	Internet-bokhandel/bokklubbar	Abonnemangstjänster
1	Skärmhjärnan junior	Wänblad, Mats & Hansen, Anders	38,4%	6,8%	51,5%	3,3%
2	Jan Lööf sagosamling	Lööf, Jan	60,9%	3,0%	36,1%	0,0%
3	Musse & Helium. Den hemlighetsfulla världen	Brinck, Camilla	52,9%	12,5%	22,5%	12,1%
4	Musse & Helium. Mysteriet med hålet i väggen	Brinck, Camilla	51,8%	0,7%	36,4%	11,1%
5	Musse & Helium. Kärlekens vind - en godnattsaga	Brinck, Camilla	34,1%	9,7%	40,4%	15,8%
6	Musse & Helium. Den sista kampen	Brinck, Camilla	36,0%	29,9%	24,9%	9,3%
7	Musse & Helium. Jakten på Guldosten	Brinck, Camilla	52,3%	1,1%	33,8%	12,8%
8	Sommarskuggan och kalasbuset	Mackic, Tina	35,3%	40,6%	14,2%	9,8%
9	Boken som inte ville bli läst	Sundin, David & Holmqvist, Alexis	33,5%	17,6%	48,9%	0,0%
10	Film mysteriet	Widmark, Martin	26,9%	51,0%	11,5%	10,6%
11	Musikmysteriet	Widmark, Martin	19,7%	42,8%	16,4%	21,1%
12	Musse & Helium. Äventyret i Lindrizia	Brinck, Camilla	45,0%	15,8%	26,8%	12,5%
13	Trollformler och besvärjelser : för vardagliga händelser	Sundin, David	46,9%	14,7%	38,4%	0,0%
14	Känsloboken : för dig som går på lågstadiet	Ahangaran, Reyhaneh	24,9%	26,5%	48,2%	0,4%
15	Dinkeli dunkeli doja : rim och ramsor av Lennart Hellsing	Hellsing, Lennart	87,8%	0,0%	12,2%	0,0%
16	Hela fina jag	Albrektson, Hanna	0,1%	0,0%	99,9%	0,0%
17	Harry Potter och de vises sten	Rowling, J. K.	55,3%	0,0%	44,7%	0,0%
18	När Mamma Mu mötte Kråkan första gången	Wieslander, Jujja & Nordqvist, Sven	68,0%	4,5%	24,5%	3,1%
19	Sommarskuggan och camping-buset	Mackic, Tina	35,9%	35,5%	12,7%	15,9%
20	Skrot-Nisse och hans nya vänner	Lööf, Jan	43,1%	38,6%	18,1%	0,2%